

DÉPARTEMENT
DU RHÔNE

ARRONDISSEMENT
DE LYON

CANTON
DE SAINT-GENIS-LAVAL

RÉPUBLIQUE FRANÇAISE

COMMUNE DE SAINT-GENIS-LAVAL

DÉLIBÉRATION DU CONSEIL MUNICIPAL

Nombre de membres	
Art L2121-2 code des collectivités territoriales :	35

FINANCES

**VOTE DU COMPTE ADMINISTRATIF
2017**

Délibération : **05.2018.035**

Transmis en préfecture le :

4 juin 2018

Séance du : **29 mai 2018**

Compte-rendu affiché le **5 juin 2018**

Date de convocation
du Conseil Municipal : **23 mai 2018**

Nombre des Conseillers Municipaux
en exercice au jour de la séance : **35**

Président : **Monsieur Roland CRIMIER**

Secrétaire élu : **Monsieur Guillaume
COUALLIER**

Membres présents à la séance

Roland CRIMIER, Mohamed GUOUGUENI,
Fabienne TIRTIAUX, Jean-Christian DARNE,
Maryse JOBERT-FIORE, Yves DELAGOUTTE, Agnès
JAGET, Christophe GODIGNON, Odette
BONTOUX, Guillaume COUALLIER, Karine
GUERIN, Philippe MASSON (à partir du point 7),
Michel MONNET, Bernadette VIVES-MALATRAIT,
Marie-Paule GAY, Yves GAVALT, Pascale ROTIVEL
(à partir du point 2), Isabelle PICHERIT (jusqu'au
point 3), Nicole CARTIGNY, Serge BALTER,
Bernard GUEDON, Aurélien CALLIGARO,
Stéphanie PATAUD, Jean-Philippe LACROIX, Yves
CRUBELLIER, Bernadette PIERONI, Thierry
MONNET, Gilles PEREYRON, Pascal BARD

Membres absents excusés à la séance

Marylène MILLET, Christian ARNOUX, Isabelle
PICHERIT (jusqu'au point 3), François VURPAS,
Lucienne DAUTREY, Philippe MASSON (jusqu'au
point 7), Olivier BROSSEAU, Anne-Marie JANAS

Pouvoirs

Marylène MILLET à Michel MONNET, Christian
ARNOUX à Roland CRIMIER, François VURPAS à
Bernard GUEDON, Lucienne DAUTREY à
Fabienne TIRTIAUX, Philippe MASSON à
Mohamed GUOUGUENI (jusqu'au point 7),
Olivier BROSSEAU à Guillaume COUALLIER,
Anne-Marie JANAS à Karine GUERIN

RAPPORTEUR : Monsieur Philippe MASSON

Le compte administratif 2017 retrace l'ensemble des dépenses et recettes réalisées par la Ville entre le 1^{er} janvier et le 31 décembre 2017. Il est en concordance avec le compte de gestion établi par le Trésor Public.

Le budget 2017 avait été construit dans un contexte caractérisé par de fortes contraintes financières et la Ville avait fait le choix de diminuer son budget de fonctionnement pour poursuivre sa politique d'investissement tout en respectant son engagement de ne pas augmenter les taux communaux des impôts locaux grâce un niveau d'autofinancement élevé.

L'exécution budgétaire 2017 du compte administratif 2017 peut se résumer de la manière suivante :

FONCTIONNEMENT			
DEPENSES		RECETTES	
Dépenses de personnel	10 126 071	Impôts et taxes	15 987 195
		Dotations et subventions	3 182 906
Charges à caractère général et de gestion courante	7 570 825	Recettes issues des services et des activités (dont att. ch.)	1 166 564
		Autres produits	357 436
Frais financiers	274 267	Produits financiers	217
Charges exceptionnelles	76 510	Produits exceptionnels	197 049
Opérations d'ordre	1 017 587	Opérations d'ordre	15 085
Total	19 065 259	Total	20 906 452

Excédent de clôture de la section de fonctionnement 2017 1 841 192

INVESTISSEMENT			
DEPENSES		RECETTES	
Dépenses d'équipement	2 755 207	Subventions	282 854
Emprunt	953 097	Emprunts	0
Autres immob. Financières	0	Autres immob. Financières	5 000
Participations et créances ratt.	6 000	Dépôts et cautionnements	2 920
Dotations, fds divers et réserves	358 236	Dotations, fonds	612 031
Restes à réaliser	882 520	Restes à réaliser	35 000
Dépenses 2017		Recettes 2017	
Opérations d'ordre	365 085	Opérations d'ordre	1 367 587
		Affectation du résultat 2016	2 681 551
Déficit d'investissement 2016	780 475		
Total	6 100 620	Total	4 986 941

Besoin de financement de la section d'investissement 2017 1 113 679

I - LA SECTION DE FONCTIONNEMENT

L'excédent de clôture de la section de fonctionnement s'élève à 1,84 M€ en 2017, différence entre les recettes totales (réelles et ordre) constatées pour 20,9 M€ et les dépenses totales (réelles et ordre) réalisées pour 19,06 M€.

– les dépenses réelles de fonctionnement

Les dépenses réelles de fonctionnement de l'exercice s'élèvent à 18 047 673€, si cette évolution de +3,8% par rapport à 2016 s'explique essentiellement par la masse salariale les charges à caractère général et financières sont encore en baisse.

	Réalisé 2016	Crédits ouverts 2017	Réalisé 2017	% de réalisation	Évolution € / 2016
011 CHARGES A CARACTERE GENERAL	3 899 896	4 079 502	3 803 841	93,2%	-96 054
012 CHARGES DE PERSONNEL	9 567 937	10 182 962	10 126 071	99,4%	558 135
014 ATTENUATION DE PRODUITS	340 238	358 113	353 367	98,7%	13 129
022 DEPENSES IMPREVUES	0	30 000	0	0,0%	0
65 AUTRES CHARGES DE GESTION COURANTE	3 251 619	3 552 557	3 413 616	96,1%	161 997
66 CHARGES FINANCIERES	303 311	335 000	274 267	81,9%	-29 044
67 CHARGES EXCEPTIONNELLES	20 034	85 753	76 510	89,2%	56 476
Total des dépenses réelles	17 383 034	18 623 887	18 047 673	96,9%	664 639

>> Les charges à caractère général : 3,8M€ (-2,5% soit -96 k€ par rapport à 2016, 21,1% des dépenses totales de fonctionnement)

Les charges à caractère général regroupent l'ensemble des dépenses « usuelles » à savoir les achats, les fluides, les frais de télécommunication, les locations, les rémunérations des délégataires et des prestataires, l'entretien des bâtiments, les assurances, les formations...

Représentant toujours moins d'un quart des dépenses réelles de fonctionnement, ce poste est en diminution de 2,5% par rapport à 2016.

Ce bon résultat fait suite à des diminutions constantes des charges à caractère général depuis 2013 (-16,7% entre les CA 2013 et 2017). Ces diminutions illustrent les efforts réalisés pour limiter les évolutions des charges de fonctionnement et préserver des capacités d'investissement sans augmenter les impôts locaux.

Différentes initiatives et actions sont menées au quotidien dans l'ensemble des secteurs de la commune. La rationalisation et la réduction des coûts sont des objectifs permanents avec des résultats obtenus en matière de frais d'affranchissement, de télécommunications, de gardiennage et de nettoyage, d'impression, et de documentation.

Cette optimisation permanente est parfois obtenue en combinant différents facteurs avec par exemple pour les espaces verts la gestion différenciée, le réaménagement permanent des espaces ainsi que l'optimisation de l'arrosage (utilisation des cuves de récupération d'eau, choix des espèces).

L'effort d'investissement permet de continuer à limiter les dépenses d'entretien ou de les exécuter conformément aux prévisions initiales (entretien de terrain, de réseaux de voies et réseaux, de bâtiments et de matériel roulant).

Les groupements de commande opérés précédemment ont permis également de continuer à stabiliser les coûts en matière de téléphonie, de fournitures administratives et scolaires.

Cette baisse s'explique aussi par des réalisations inférieures aux prévisions principalement pour les fluides (-49 K€) et les assurances (-3,5 k€) ainsi que du fait de certaines actualisations et révisions de prix à des niveaux moins élevées qu'anticipées du fait d'une inflation très modérée (pour les contrats de maintenance, les prestations).

>> Les charges de personnel : 10,1M€ (53,1% des dépenses totales de fonctionnement)

Premier poste de dépenses, les charges de personnel sont de 10,1 M€. Le ratio de ces charges dans les dépenses réelles reste inférieur à la moyenne de la strate qui est supérieure à Saint Genis Laval de +4%. Il convient également de rappeler que la part de ces dépenses évolue aussi de manière mécanique en fonction de l'évolution des charges. En effet, la diminution des autres charges entraîne proportionnellement en pourcentage une augmentation des charges de personnel.

L'évolution prévisionnelle de la masse salariale reste de manière générale toujours caractérisée par des décisions exogènes qui se répercutent sur les charges de personnel comme la revalorisation du SMIC et des grilles indiciaires, le Glissement Vieillesse Technicité, l'augmentation des cotisations patronales.

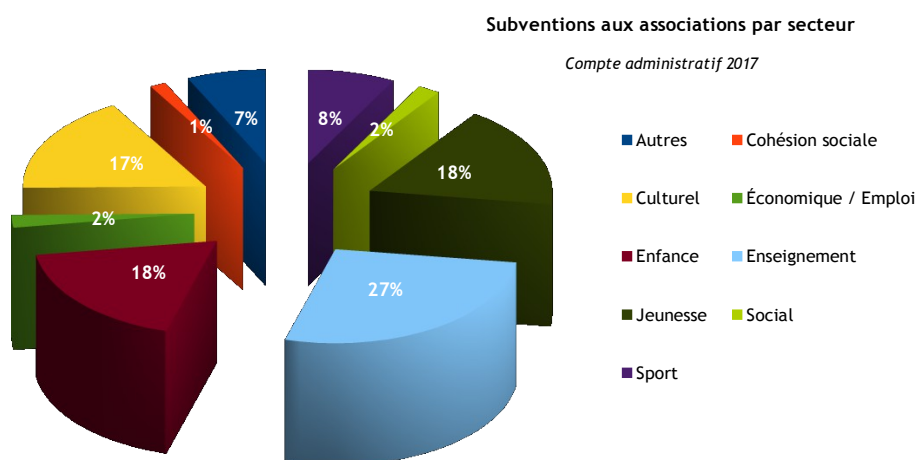
Certains événements ponctuels ont également un impact en 2017. Citons pour mémoire, le festival des musiques de Beauregard, les 4 tours des élections, l'ouverture d'une nouvelle classe de maternelle au groupe scolaire Paul Frantz, la mise en oeuvre de la Convention d'Occupation Précaire pour les logements des policiers municipaux, le transfert de compétences non compensées en 2017 en matière d'état civil.

L'évolution des charges de personnel entre 2016 et 2017 s'explique aussi par certains arrêts maladie et les congés maternité qui ont été remplacés afin de maintenir un service public de qualité ainsi que la mise en place du « nouveau » régime indemnitaire qui tient compte des fonctions, des sujétions, de l'expertise et de l'engagement professionnel (dit le R.I.F.S.E.E.P.). Ces dépenses doivent aussi être mises en parallèle avec les remboursements perçus au titre de ses agents absents (voir ci après les développements relatifs aux recettes du chapitre 013). L'évolution est en effet compensée partiellement par des remboursements obtenus qui sont supérieures aux prévisions du budget initial (+ 71 K€).

>> Les autres charges de gestion courante 3,41M€ (18,9% des dépenses réelles de fonctionnement)

Elles se décomposent principalement en deux parties :

- les subventions de fonctionnement aux associations s'élèvent à 2,44 M€ au CA 2017. Des efforts d'économie et de réduction des coûts de fonctionnement des services de la ville ont permis, malgré un contexte financier délicat, de maintenir le soutien aux associations réparti de la façon suivante :



La répartition par secteur reste globalement la même que les années précédentes, avec cinq principaux secteurs associatifs subventionnés : l'enseignement (663k€), la jeunesse (428 K€), la culture (411 K€), l'enfance (442 K€) et le sport (189 K€).

Ceci s'explique toujours par la gestion en mode associatif de deux structures dédiées à la jeunesse (CLESG et CSCB) et de quatre crèches (Sucre d'Orge, Les Récollets, Roule Virou et Pom' Cerises) pour la petite enfance. Pour la culture, les trois principales subventions sont attribuées au CADEC, au CMA et à l'Association Musicale. Concernant l'enseignement, le montant des subventions intègre toujours les versements conventionnels et réglementaires à l'OGEC mais aussi les subventions votées dans le cadre des TAP.

– les subventions d'équilibre versées aux autres budgets (CCAS, La Mouche)

Ces subventions permettent d'équilibrer les budgets annexes et sont au total de 709 K€

	CA 2016	CA 2017	Évolution % 2016-2017	Évolution € 2016-2017
CCAS	222 209	261 988	17,9%	39 779
LA MOUCHE	412 836	446 913	8,3%	34 077
Total des subventions d'équilibre	635 045	708 901	11,6%	73 856

Il convient de relever que l'exécution budgétaire a en effet permis de ne pas mobiliser tous les moyens prévus aux budgets aussi bien pour le CCAS que pour le budget annexe « La Mouche».

La subvention d'équilibre versée au budget annexe La Mouche est inférieure de 41 k€ à ce qui avait été budgétée. En effet, l'exécution financière est caractérisée par une exécution des charges de personnel conforme aux prévisions et des dépenses à caractère général optimisées.

Les recettes encaissées, sur le budget annexe ont été légèrement supérieures aux estimations aussi bien du côté des subventions perçues que de la fréquentation (produit des services).

>> **Les autres charges de fonctionnement**

Les charges exceptionnelles (chapitre 67) sont composées principalement d'écritures exceptionnelles de régularisation (annulation de titres sur exercice antérieur avec pour mémoire une erreur d'imputation des services de l'État relative à certaines recettes qui ont bien été perçues mais non comptabilisées sur le compte adéquat en 2016 et donc comptabilisées deux fois ainsi que des intérêts moratoires payés aux fournisseurs en cas de dépassement du délai global de paiement (1,5 K€).

Les charges financières (chapitre 66) correspondent aux intérêts de la dette et sont de 286 k€ en 2017. Elles sont en légère diminution par rapport aux années précédentes (-20 k€ par rapport à 2015 et -17 k€ par rapport à 2016) du fait d'une gestion de trésorerie optimisée et d'un contexte financier toujours très favorable. Le niveau des taux est toujours très bas.

Enfin, les atténuations de produits (chapitre 014) comprennent le prélèvement SRU et le FPIC en 2017. Pour mémoire le FPIC est un mécanisme de péréquation horizontale entre les collectivités locales. Il est passé 203 K€ en 2016 à 253 k€ en 2017. Le FPIC connaît une progression régulière depuis son instauration en 2011 qui impacte négativement le budget communal. Cette dépense obligatoire n'existait pas en 2011 et n'était que de 26 K€ en 2012 pour la commune.

Le budget prévu au titre du prélèvement au titre de la loi SRU, a été exécuté conformément aux prévisions initiales (100 K€) compte tenu de la réglementation applicable et des subventions d'équipements versées précédemment qui se déduisent de la pénalité à hauteur de 129 K€.

– **les recettes réelles de fonctionnement**

Les recettes réelles de fonctionnement s'élèvent à 20 891 367€ en 2017. Si elles diminuent de -0,6% par rapport aux réalisations de l'exercice 2016, elles restent conformes par rapport aux prévisions. Cette légère baisse masque des évolutions importantes de certaines recettes à la hausse (compensations, produits exceptionnels et des services), comme à la baisse (droits de mutation, Dotation Globale de Fonctionnement).

Elles se composent des recettes suivantes :

	Réalisé 2016	Crédits ouverts 2017	Réalisé 2017	% de réalisation	Évolution € / 2016
013 ATTENUATION DE CHARGES	238 473	215 800	249 245	115,5%	10 772
70 PRODUITS DE SERVICES	703 323	873 869	917 318	105,0%	213 996
73 IMPOTS ET TAXES	16 123 627	15 831 946	15 987 195	101,0%	-136 432
<i>dont impôts locaux</i>	12 028 621	12 080 000	12 139 809	100,5%	111 188
<i>dont dotations Métropole</i>	2 083 232	2 083 232	2 083 232	100,0%	0
<i>dont FNGIR (dotation état)</i>	184 206	184 206	184 206	100,0%	0
<i>dont TCFE</i>	428 329	420 000	437 908	104,3%	9 579
<i>dont TLPE</i>	82 489	70 000	63 962	91,4%	-18 527
<i>dont droits de mutations</i>	1 239 770	950 000	983 785	103,6%	-255 985
74 DOTATIONS ET PARTICIPATIONS	3 430 764	3 198 557	3 182 906	99,5%	-247 859
<i>dont DGF</i>	1 573 986	1 270 431	1 270 431	100,0%	-303 555
<i>dont compensations des exonérations</i>	337 420	432 032	432 064	100,0%	94 644
<i>dont CAF</i>	1 265 756	1 254 413	1 225 089	97,7%	-40 666
75 AUTRES PRODUITS DE GESTION COURANTE	357 404	376 786	357 436	94,9%	32
76 PRODUITS FINANCIERS	217	220	217	98,7%	0
77 PRODUITS EXCEPTIONNELS	156 311	156 050	197 049	126,3%	40 738
Total des recettes réelles	21 010 120	20 653 228	20 891 367	101,2%	-118 753

>> **La fiscalité : 16 M€ (76,5% des recettes réelles de fonctionnement)**

L'exécution de ce chapitre est conforme aux prévisions mais il est important de souligner qu'il diminue de - 0,8% par rapport à l'année 2016. Les recettes fiscales comptabilisées dans le chapitre 73 sont de différentes natures :

Les reversements par la Métropole de Lyon (montants identiques) : il s'agit de l'attribution de compensation (1,9 M€) qui a assuré la neutralité budgétaire lors du passage à la taxe professionnelle unique et des transferts de compétences, et de la dotation de solidarité communautaire (190 K€) dont l'objectif est de reverser aux communes une partie de la croissance du produit fiscal communautaire (selon des critères à dominante péréquatrice).

Le FNGIR : ce Fonds National de Garantie Individuelle de Ressources est stable depuis sa mise en œuvre en 2011 et vise à compenser sans dynamisme le manque à gagner initial résultant de la suppression de la taxe professionnelle. Il est toujours de 184 K€.

La Taxe sur la Consommation Finale d'Électricité (TCFE) est collectée par le SIGERLy et nous est ensuite reversée. Cette recette (438 K€ en 2017) varie en fonction de la consommation des usagers. Elle connaît une légère progression par rapport aux prévisions et aux réalisations des années précédentes.

Les droits de mutations : la taxe additionnelle aux droits d'enregistrements est exigible sur les mutations à titre onéreux d'immeubles ou de droits immobiliers. Elle est dépendante du marché immobilier et reversée par l'État avec un certain décalage ce qui la rend difficile à estimer.

Elle est structurellement toujours supérieure aux niveaux moyens constatés par le passé du fait d'un environnement attractif mais connaît une forte diminution (-256 k€) du fait d'une conjoncture un peu moins porteuse.

Enfin, la fiscalité directe locale représente 58% des recettes réelles de fonctionnement. Elle comprend une partie des 3 taxes « ménages » que sont la taxe d'habitation, la taxe sur le foncier bâti et la taxe sur le foncier non-bâti. Les taux votés en 2018 par la commune sont stables pour la neuvième année consécutive.

>> Les dotations et participations 3,2 M€ (chapitre 74) et 15,2% des recettes réelles

Les recettes du chapitre 74 baissent comme les années précédentes (3,85 M€ en 2015, 3,4 M€ en 2016 et 3,2 M€ en 2017) Elles diminuent ainsi de 7,2% par rapport à l'an passé principalement du fait de la Dotation Globale de Fonctionnement versée par l'État (-19,3%).

Trois postes de recettes sont identifiables au sein de ce chapitre :

La DGF (dotation forfaitaire) qui ne représente plus que 6,1% des recettes réelles de fonctionnement totales. Cette dotation est diminuée de moitié entre 2011 (2,63 M€) et 2017 (1,27 M€) mais l'objectif de réduction du déficit public est désormais atteint.

Les compensations fiscales sont versées par l'État en contrepartie d'exonérations d'impôts locaux décidées par l'État. Perçues en définitive à hauteur de 432 K€, elles sont supérieures aux prévisions car l'État a décidé, après la première loi de finances initiale de compenser partiellement les communes (sur la base d'un taux forfaitaire) de l'exonération qu'il avait accordé précédemment à certaines catégories défavorisées de la population.

Enfin, les participations de la CAF regroupent les prestations versées, notamment dans le cadre du Contrat Enfance Jeunesse. Elles sont globalement stables (1,23 M€) par rapport à l'an dernier du fait d'un taux de fréquentation élevé des usagers qui traduit une offre proposée toujours conforme avec les besoins et les attentes des usagers.

>> Les produits des services 917 K€ (4,4% des recettes réelles de fonctionnement)

Les produits des services encaissés correspondent aux montants prévisionnels mais augmentent fortement par rapport au réalisé 2016 (+30,4% soit +214 K€). Il en est ainsi pour les deux grandes catégories de recettes que sont :

- l'ensemble des recettes liées aux activités de la ville pour lesquelles un tarif est appliqué aux usagers : participation des parents (crèches, périscolaire, Séjours Été, Mixcube ...), recettes de billetterie, concessions de cimetière, occupation du domaine public ...
- les recettes de refacturation (comptes 7084 et 7087) de dépenses supportées par la ville pour les budgets annexes. Il s'agit notamment des charges de personnel du budget annexe de la Mouche qui sont prises en charge par le budget principal de la Ville puis refacturées au budget annexe (dépense sur le budget de la Mouche / recette pour la Ville). Il en est de même pour le CCAS.

>> Les autres produits de gestion courante 357 K€ (1,7% des recettes réelles)

Le chapitre 75 regroupe le loyer de la gendarmerie, les revenus des immeubles appartenant à la Ville, ainsi que les redevances perçues pour la tenue de l'agence postale communale au PSP et la location de l'emplacement du distributeur automatique de billets aux Collonges. Les recettes sont stables et identiques à 2016 (en montant et en proportion).

>> Les atténuations de charges 249 K€ (chapitre 013)

Les remboursements liés aux arrêts maladie sont comptabilisés dans ce chapitre (pour les charges et les rémunérations).

Il est important de le mettre en parallèle avec les dépenses de personnel, puisque la Ville continue de payer un salarié pendant son absence (dépenses au chapitre 012) avant d'être remboursée partiellement (par principalement son assureur, l'assurance maladie) de ces dépenses avec un certain décalage temporel.

>> Les autres recettes réelles de fonctionnement 197 K€ (chapitres 76 et 77)

Les produits exceptionnels sont plus élevés qu'en 2016. Le niveau de réalisation s'explique par la donation Raymond Bagne de 135 K€. Ils comptabilisent également les remboursements de sinistres, des cessions de biens mobiliers réformés suite aux ventes sur le site « www.agorastore.fr ».

Les produits financiers représentent toujours une part négligeable des recettes et aucune cession d'immobilisations n'a été réalisée en 2017.

L'exécution de toutes les dépenses et de toutes les recettes de fonctionnement 2017 s'est conclu par un solde excédentaire net de 1,84 M€.

La volonté de la majorité de ne pas augmenter les taux communaux des impôts locaux ainsi que la contribution de la ville à la résorption du déficit public de l'Etat induisent une stabilité des recettes de fonctionnement qui diminuent par rapport à 2016 mais restent légèrement supérieures aux prévisions initiales.

Cette différence entre les recettes et dépenses de fonctionnement (autofinancement) constitue une des sources essentielles du financement de l'investissement et doit permettre de couvrir obligatoirement à la fin de chaque exercice le remboursement des emprunts souscrits antérieurement.

L'autofinancement dégagé en 2017 permet de financer le besoin de financement de la section d'investissement, qui s'élève à 1,1 M€, mais aussi de participer au financement des investissements inscrits au budget 2018 grâce au solde disponible.

II- LA SECTION D'INVESTISSEMENT

Si le solde d'exécution de la section d'investissement (qui correspond à la différence entre les titres et les mandats émis sur l'exercice 2017) fait apparaître une capacité de financement de +514 316,64€, le résultat final de la section d'investissement requiert un besoin de financement global de 1 113 679,04€.

En effet, il doit être pris en compte d'une part les restes à réaliser en dépenses et en recettes mais aussi l'affectation du résultat et le report de l'exercice 2016. Ce besoin de financement est classiquement et normalement couvert par l'excédent dégagé en fonctionnement qui s'élève pour l'exercice 2017 à +1 841 192,31€ (réglementation comptable M14).

– Les dépenses d'investissement

	Réalisé 2016	Crédits ouverts 2017	Réalisé 2017	RAR 2017	Réalisé 2017 (RAR inclus)
DEPENSES D'EQUIPEMENT	3 676 723	4 537 018	2 755 207	882 520	3 637 727
20-21-23 IMMOBILISATIONS	3 376 264	4 087 256	2 439 396	813 898	3 253 294
204 SUBVENTIONS D'EQUIPEMENTS	300 460	449 762	315 811	68 622	384 433
DEPENSES FINANCIERES	2 941 412	3 069 925	1 317 333	0	1 317 333
10 DOTATIONS, FONDS DIVERS ET RESERVES	358 236	358 236	358 236	0	358 236
16 EMPRUNTS	2 583 176	2 676 639	953 097	0	953 097
26 PARTICIPATIONS ET CREANCES RATTACHEES	0	6 000	6 000	0	6 000
27 AUTRES IMMOBILISATIONS FINANCIERES	0	1 050	0	0	0
020 DEPENSES IMPREVUES	0	28 000	0	0	0
Total des dépenses réelles	6 618 135	7 606 943	4 072 540	882 520	4 955 060

>> Les dépenses financières

Les emprunts sont comptabilisés au sein du chapitre 16 qui comprend le remboursement en capital des emprunts dits classiques, les opérations liées aux emprunts de type revolving ainsi que les dépôts et cautionnements versés.

Totalisant 953 K€ pour l'exercice 2017, il comprend:

- le remboursement en capital : 600 K€,
- les opérations liées aux tirages sur ligne de trésorerie : 350 k€,
- les dépôts de garantie et cautionnements restitués : 3 K€.

L'encours de dette se situe à 457€ par habitant et reste donc en dessous de la moyenne des collectivités de la strate (1 118€/habitant, source DGFIP/DGCL).

>> Les dépenses d'équipement

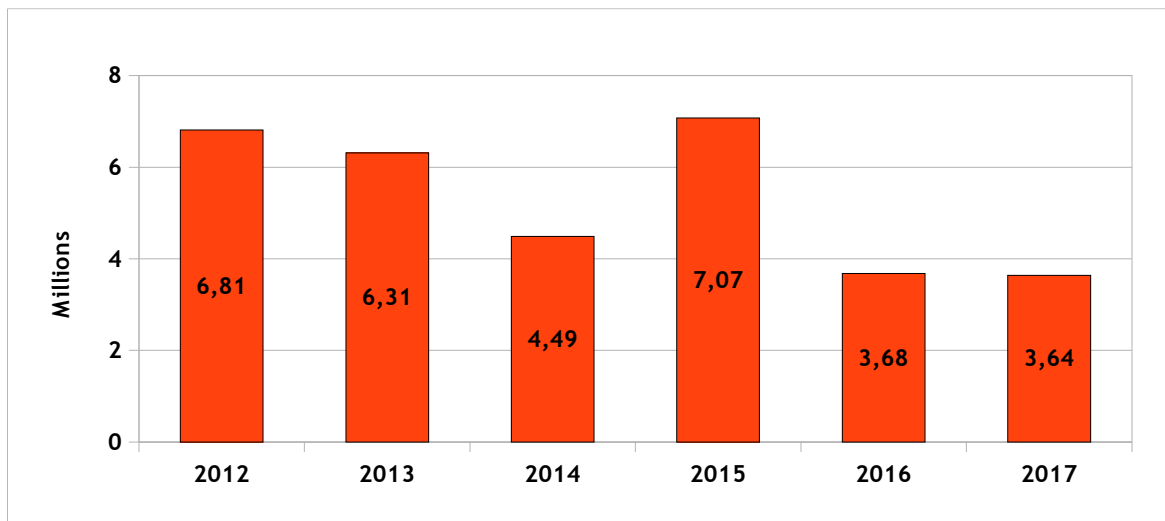
Les dépenses réelles d'investissement ont été exécutées à hauteur de 3,6 M€ en 2017, dont 0,88 M€ correspondant aux restes à réaliser pour des opérations finalisées ou en cours de réalisation pour lesquelles toutes les factures n'ont pas été réceptionnées concernant principalement des honoraires (Halle Fillot, RAM des Collonges), des travaux à destination des différents équipements (écoles, crèches, stade, gymnases ...) ou des espaces publics (dissimulation de réseaux, espaces verts ...).

En synthèse, pour l'année 2017, les écarts entre prévisions et réalisations se retrouvent essentiellement en matière d'emprunts (350 k€ d'emprunt ont été tirés contre 1,8 M€ prévus au budget prévisionnel) et de réserves foncières (l'absence d'opportunités foncières n'a pas mobilisé financièrement les 180 k€ budgétés).

>> Les dépenses d'équipement

En 2017, la Ville poursuit donc sa politique d'investissement affichant une moyenne de dépenses d'équipement réalisées de 5,3 M€ depuis 2012. Le graphique ci-dessous met en évidence le traditionnel caractère cyclique de l'investissement où les phases d'études précèdent la réalisation des projets.

Dépenses d'équipement en M€



Ces dépenses comprennent d'une part en subventions d'équipement versées à des tiers pour la réalisation d'investissements, et d'autre part, en travaux dédiés aux projets de la Ville.

Les subventions d'équipement représentent 315 K€ attribués de la manière suivante :

- *Fonds de concours à la métropole de Lyon (178 K€)*: montant du au titre de la création de la voie Darcieux Collonges et financement du Fonds d'Initiative Communal pour permettre réalisation de petits travaux de voirie relevant d'un renforcement de la mise en sécurité routière ;
- *Subvention versées à Alliade Habitat (115 K€)* : participations déductibles intégralement de la pénalité SRU (pour les projets à la Châtaigneraie et au Colibri),

- *Subventions au FLPA Le Colombier et à La Mouche (22 K€)* : avec principalement pour le FLPA le financement des travaux de mises aux normes et de rénovation ainsi que l'aménagement du jardin (tables, bancs, tonnelles,...) et pour La Mouche l'achat de matériel et la fourniture et la pose du nouveau système de diffusion sonore.

	Montant TTC
Fonds de concours METROPOLE DE LYON - PUP DARCIEX	99 944
Fonds de concours METROPOLE DE LYON - FIC 2017	78 000
Subvention d'équipement LE COLOMBIER	19 035
Subvention d'équipement LA MOUCHE	3 616
Subvention d'équipement ALLIADE HABITAT - Logements La Chataigneraie	60 419
Subvention d'équipement ALLIADE HABITAT - Logements Le Colibri	54 796
Total subventions d'équipement	315 811

L'année 2017 marque le commencement d'un nouveau cycle d'investissement de la PPI. Les premières dépenses relatives aux opérations majeures et structurantes qui vont être réalisées tout au long de la seconde partie du mandat ont ainsi été effectuées et sont intégrées dans les crédits consommés et engagés par opération. Il s'agit pour la petite enfance du réaménagement du RAM et de la crèche Roule Virou aux Collonges, de la rénovation et de la restructuration du Centre Social et Culturel des Barolles, de la réalisation d'un espace sportif couvert au complexe Henri Fillot. En 2017, la Ville a donc investi pour :

→ **Poursuivre l'entretien de son patrimoine et l'amélioration de son cadre de vie :**

Une recherche permanente de minoration des frais de fonctionnement futurs est intégrée dans tous les projets. Les principales réalisations sont présentées ci après par opération :

Espaces verts (100 K€) : finalisation du réaménagement des abords du Mixcube et du Square Bagne, plantation d'arbres et d'arbustes, aménagement du rond point Charly/Vourles, optimisation et rénovation de l'arrosage automatique, acquisition de matériel.

Voirie-éclairage public (420 K€) : les aménagements réalisés ont été effectués dans le cadre de projets d'amélioration du cadre de vie et des espaces publics ou d'opérations ciblées (PUP Darcieux, F.I.C., chemin de Laval, parking du CLESJ, chemin de la Patinière,...). Au niveau de l'éclairage public, les réalisations les plus importantes concernent en 2017 des travaux de dissimulation des réseaux, de mise en conformité des mâts et des armoires de commandes (Darcieux, chemin des Loyes, avenue Charles de Gaulle, abords du Mixcube, Place des Collonges, lanternes du centre ville).

Tous bâtiments (697 K€) : travaux d'accessibilité conformément à l'AD'AP avec la création d'un ascenseur et la pose de nouveaux chassis à l'école Guilloux. De nombreux travaux de tous types sont nécessaires pour pouvoir garder un patrimoine immobilier fonctionnel et adapté à tous les usages avec par exemple la mise en conformité des V.M.C.(Petite maison des Champs, local archives, PSP, écoles ...), la fourniture et pose de signalétique, de blocs de secours et de vitrages ; la mise aux normes et de sécurité en matière électrique et d'incendie ...

Patrimoine (168K€) : les travaux et la pose d'une nouvelle chaudière pour l'église pour l'essentiel ainsi que la réfection du lavoir de la Platte.

Enseignement (295 K€) : de nombreux petits travaux d'optimisations, de rénovation et d'amélioration du patrimoine scolaire ont été réalisés tout au long de l'année ainsi que des achats de mobilier et de matériel pour l'ensemble des écoles et des restaurants en fonction des besoins prioritaires (contrôle d'accès, menuiseries, accès, chauffage, faux-plafonds, peinture, ventilateurs et matériel de nettoyage et d'entretien ...). Notons par ailleurs que 109K€ ont été consacrés en faveur du plan numérique des écoles (cablage, matériel, parc informatique scolaire ...).

Équipements sportifs (781 K€) : représentant le patrimoine bâti et non bâti le plus important en terme de m², de nombreux travaux sont réalisés pour rénover et rendre les équipements sportifs plus fonctionnels. De manière non exhaustive, citons par exemple

- la rénovation de l'eau chaude sanitaire et de la ventilation au gymnase Guilloux,
- la fourniture et la pose d'une cuve et de nouveaux luminaires aux gymnase Giono et Équinoxe,
- la réfection de la toiture et de l'étanchéité pour les gymnases Giono et Guilloux,
- des travaux « intérieurs » (matériel, rangement, peinture, ...) et « extérieurs » (clôtures, portes portillons, accès sélectifs et enrobés ...) au sein des différents sites sportifs en fonction des priorités en matière de sécurité, de mise aux normes et de fonctionnalités,
- le financement des études et des diagnostics pour réaliser la structure multisport couverte au complexe sportif Henri Fillot.

Structures jeunesse (142 K€) : la création d'un parc vélos et le financement des études pour les travaux de rénovation du centre social et culturel des Barolles, la fourniture de mobilier et d'équipement pour le CLESG et le Mixcube ainsi que le solde de la maison de quartier des Collonges ont constitué l'essentiel des dépenses.

La Mouche (187 K€) : finalisation du paiement des travaux de rénovation de l'équipement dans le but de diminuer les couts de fonctionnement (liés notamment aux fluides et aux charges de personnel), d'autonomisation de la salle Gayet et d'amélioration de l'accueil des spectateurs et acteurs du cinéma théâtre.

Le B612 (69 K€) : finalisation du paiement des travaux et acquisition de mobilier et d'équipement pour optimiser et adapter l'équipement aux différents usagers.

Structures Petite Enfance (256 K€): Une trentaine d'opérations ou d'acquisitions ont été menées pour les différentes structures tout au long de l'année. On notera principalement la rénovation des cuisines Sucre d'orge et P'tits Momes, la rénovation des sols souples (Pom'cerises, P'tits Mômes, Accueil Enfance et Jardin Passerelle) des travaux de peinture (Sucre d'orge et Accueil Enfance); ainsi que le renouvellement et l'acquisition du matériel électro ménager indispensable au bon fonctionnement des structures (lave linge, sèche linge, matériel de cuisine ...). Des crédits ont également été mobilisés et engagés pour le réaménagement du RAM des Collonges.

- Les recettes d'investissement

	Réalisé 2016	Crédits ouverts 2017	Réalisé 2017	RAR 2017	Réalisé 2017 (RAR inclus)
RECETTES D'EQUIPEMENT	1 460 859	3 018 612	282 854	0	282 854
13 SUBVENTIONS	110 859	277 612	282 854	0	282 854
16 EMPRUNTS	1 350 000	2 741 000	0	0	0
RECETTES FINANCIERES	3 664 909	3 339 466	3 301 501	35 000	3 336 501
10 DOTATIONS, FONDS DIVERS	1 149 706	594 915	612 031	0	612 031
1068 EXCEDENT CAPITALISE	2 513 901	2 681 551	2 681 551	0	2 681 551
165 CAUTIONS RECUES	1 302	2 000	2 920	0	2 920
27 AUTRES IMMOBILISATIONS FINANCIERES	0	41 000	5 000	35 000	40 000
024 PRODUITS CESSIONS IMMOBILISATIONS	0	20 000	0	0	0
Total des recettes réelles	5 125 767	6 358 077	3 584 355	35 000	3 619 355

Les recettes réelles d'investissement sont de **3,6M€** au CA 2017.

Trois types de recettes ont permis de financer les investissements de l'exercice 2017

Les subventions d'équipement : un total de 204 k€ a été perçu de la part de la Métropole de Lyon (Contrat Pluriannuel, Projet Nature, GSUP). Le solde correspond au fonds de concours versé pour la chaudière de l'église pour 60 k€ et aux subventions de l'Etat (CAF) pour soutenir les investissements effectués pour les différentes structures petite Enfance (Jardin passerelle, Roule virou, Accueil enfance ...).

Les dotations regroupent le FCTVA perçu sur les dépenses d'équipement éligibles réalisées en N-1 (577 K€) et la Taxe Locale d'Équipement (35 K€).

L'excédent capitalisé : il correspond au résultat de fonctionnement de l'exercice N-1 (2,68 M€), affecté à la couverture du besoin de financement de la section d'investissement constaté en fin d'exercice.

Les cessions immobilières : la Commune n'a procédé à aucune cession immobilière au cours de l'année 2017.

En conclusion, la Ville avait choisi en 2017 malgré un contexte national toujours délicat, marqué par la baisse de la dotation globale de fonctionnement, de maintenir la stabilité des taux communaux des impôts locaux. Les efforts de tous ont permis de maîtriser les coûts et de poursuivre le plan pluriannuel d'investissement.

Mesdames, Messieurs,

Je vous demande de bien vouloir,

- **VOTER** les comptes administratif 2017 des budgets principal et annexe;
- **VOTER** les résultats du Budget Principal soit un excédent net de 1 841 192,31€ en fonctionnement et un besoin de financement en investissement de 1 113 679,04 € (qui intègre au titre des reports 882 520,19€ de dépenses et 35 000 € de recettes ainsi que les reports en section d'investissement de l'exercice n-1 pour un montant de dépenses de 780 475,49€);
- **VOTER** les résultats du Budget annexe La Mouche qui est à l'équilibre en dépenses et en recettes pour un total cumulé de 708 661,67 € (615 167,67 € au titre de la section de fonctionnement et 93 494,00 € au titre de la section d'investissement) tout en reprenant les reports en dépenses de l'exercice pour un montant de 26 036 € et en recettes de l'exercice n-1 pour un montant de 68 668,68 €.

Après avoir entendu l'exposé de Monsieur Philippe MASSON,

Invité à se prononcer et après en avoir délibéré,

- LE CONSEIL ADOPTE CETTE DÉLIBÉRATION À LA MAJORITÉ -

Motion adoptée par 28 voix Pour et 0 voix Contre, Abstentions : 5

Ainsi fait et délibéré les jour, mois et an susdits,
Ont signé au registre les membres présents,

Le Maire,

Roland CRIMIER



Liste des élus ayant voté POUR

Marylène MILLET, Mohamed GUOUGUENI, Fabienne TIRTIAUX, Jean-Christian DARNE, Maryse JOBERT-FIORE, Yves DELAGOUTTE, Agnès JAGET, Christophe GODIGNON, Odette BONTOUX, Guillaume COUALLIER, Karine GUERIN, Michel MONNET, Bernadette VIVES-MALATRAIT, Isabelle PICHERIT, François VURPAS, Marie-Paule GAY, Yves GAVAULT, Lucienne DAUTREY, Philippe MASSON, Pascale ROTIVEL, Olivier BROSSEAU, Nicole CARTIGNY, Serge BALTER, Anne-Marie JANAS, Bernard GUEDON, Aurélien CALLIGARO, Stéphanie PATAUD, Jean-Philippe LACROIX

Liste des élus s'étant ABSTENUS

Yves CRUBELLIER, Bernadette PIERONI, Thierry MONNET, Gilles PEREYRON, Pascal BARD

En cas de contestation, la présente délibération peut faire l'objet d'un recours contentieux devant le Tribunal administratif de Lyon dans un délai de deux mois à compter de sa publication ou notification.

REPUBLIQUE FRANÇAISE

COMMUNE - VILLE DE SAINT-GENIS-LAVAL (1)

AGREGE AU BUDGET PRINCIPAL DE (2)

Numéro SIRET : 21690204900016

POSTE COMPTABLE : OULLINS

M 14

Compte administratif

voté par nature

BUDGET : BUDGET PRINCIPAL VILLE (3)

ANNEE 2017

(1) Indiquer la nature juridique et le nom de la collectivité ou de l'établissement (commune, CCAS, EPCI, syndicat mixte, etc).

(2) A renseigner uniquement pour les budgets annexes.

(3) Indiquer le budget concerné : budget principal ou libellé du budget annexe.

Sommaire

I - Informations générales (5)

A - Informations statistiques, fiscales et financières	4
B - Modalités de vote du budget	5

II - Présentation générale du budget

A1 - Vue d'ensemble - Exécution du budget et détail des restes à réaliser	6
A2 - Vue d'ensemble - Section de fonctionnement - Chapitres	8
A3 - Vue d'ensemble - Section d'investissement - Chapitres	9
B1 - Balance générale du budget - Dépenses	11
B2 - Balance générale du budget - Recettes	12

III - Vote du budget

A1 - Section de fonctionnement - Détail des dépenses	13
A2 - Section de fonctionnement - Détail des recettes	16
B1 - Section d'investissement - Détail des dépenses	18
B2 - Section d'investissement - Détail des recettes	20
B3 - Opérations d'équipement - Détail des chapitres et articles	22

IV - Annexes (6)

A - Eléments du bilan

A1 - Présentation croisée par fonction (1)	44
A1.1 - Présentation croisée par fonction - Détail fonctionnement	56
A1.2 - Présentation croisée par fonction - Détail investissement	103
A2.1 - Etat de la dette - Détail des crédits de trésorerie	142
A2.2 - Etat de la dette - Répartition par nature de dette	143
A2.3 - Etat de la dette - Répartition des emprunts par structure de taux	Sans Objet
A2.4 - Etat de la dette - Typologie de la répartition de l'encours	147
A2.5 - Etat de la dette - Détail des opérations de couverture	Sans Objet
A2.6 - Etat de la dette - Remboursement anticipé d'un emprunt avec refinancement	Sans Objet
A2.7 - Etat de la dette - Emprunts renégociés au cours de l'année N	Sans Objet
A2.8 - Etat de la dette - Dette pour financer l'emprunt d'un autre organisme	Sans Objet
A2.9 - Etat de la dette - Autres dettes	Sans Objet
A3 - Méthodes utilisées pour les amortissements	148
A4 - Etat des provisions	Sans Objet
A5 - Etalement des provisions	Sans Objet
A6.1 - Equilibre des opérations financières - Dépenses	149
A6.2 - Equilibre des opérations financières - Recettes	150
A7.1.1 - Etats des dépenses et recettes des services d'eau et d'assainissement - Fonctionnement (2)	Sans Objet
A7.1.2 - Etats des dépenses et recettes des services d'eau et d'assainissement - Investissement (2)	Sans Objet
A7.2.1 - Etats des dépenses et recettes des services assujettis à la TVA - Fonctionnement (3)	Sans Objet
A7.2.2 - Etats des dépenses et recettes des services assujettis à la TVA - Investissement (3)	Sans Objet
A7.3.1 - Etats de la répartition de la TEOM - Fonctionnement (4)	Sans Objet
A7.3.2 - Etats de la répartition de la TEOM - Investissement (4)	Sans Objet
A8 - Etat des charges transférées	Sans Objet
A9 - Détail des opérations pour le compte de tiers	Sans Objet
A10.1 - Variation du patrimoine (article R. 2313-3 du CGCT) - Entrées	152
A10.2 - Variation du patrimoine (article R. 2313-3 du CGCT) - Sorties	154
A10.3 - Opérations liées aux cessions	155
A10.4 - Variation du patrimoine (article L. 300-5 du code de l'urbanisme) - Entrées	Sans Objet
A10.5 - Variation du patrimoine (article L. 300-5 du code de l'urbanisme) - Sorties	Sans Objet
A11 - Etat des travaux en régie	Sans Objet
A12 - Emploi des crédits communautaires dans le cadre de la subvention globale	Sans Objet

B - Engagements hors bilan

B1.1 - Etat des emprunts garantis par la commune ou l'établissement	156
B1.2 - Calcul du ratio d'endettement relatif aux garanties d'emprunt	160
B1.3 - Etat des contrats de crédit-bail	Sans Objet
B1.4 - Etat des contrats de partenariat public-privé	Sans Objet
B1.5 - Etat des autres engagements donnés	Sans Objet
B1.6 - Etat des engagements reçus	Sans Objet
B1.7 - Liste des concours attribués à des tiers en nature ou en subventions	161
B2.1 - Etat des autorisations de programme et des crédits de paiement afférents	Sans Objet
B2.2 - Etat des autorisations d'engagement et des crédits de paiement afférents	Sans Objet

B3 - Emploi des recettes grevées d'une affectation spéciale	Sans Objet
C - Autres éléments d'informations	
C1.1 - Etat du personnel	163
C1.2 - Actions de formation des élus	168
C2 - Liste des organismes dans lesquels a été pris un engagement financier	169
C3.1 - Liste des organismes de regroupement auxquels adhère la commune ou l'établissement	171
C3.2 - Liste des établissements publics créés	172
C3.3 - Liste des services individualisés dans un budget annexe	173
C3.4 - Liste des services assujettis à la TVA et non érigés en budget annexe	Sans Objet
C3.5 - Présentation agrégée du budget principal et des budgets annexes	174
C3.6 - Identification des flux croisés	Sans Objet
D - Décision en matière de taux de contributions directes - Arrêté et signatures	
D1 - Décision en matière de taux de contributions directes	176
D2 - Arrêté et signatures	177

(1) Cette présentation est obligatoire pour les communes de 3 500 habitants et plus (art. L. 2312-3 du CGCT), les groupements comprenant au moins une commune de 3 500 habitants et plus (art. R. 5211-14 du CGCT) et leurs établissements publics. Il n'a cependant pas à être produit par les services à activité unique érigés en établissement public ou budget annexe. Les autres communes et établissements peuvent les présenter de manière facultative.

(2) Cet état ne peut être produit que par les communes dont la population est inférieure à 500 habitants qui gèrent les services de distribution de l'eau potable et d'assainissement sous forme de régie simple sans budget annexe (article L. 2221-11 du CGCT).

(3) Cf. article R. 2313-3 du CCGT.

(4) Cet état est obligatoirement produit par les communes et groupements de communes de 10 000 habitants et plus ayant institué la TEOM et assurant au moins la collecte des déchets ménagers.

(5) Les associations syndicales autorisées doivent utiliser leur état particulier « Informations générales » annexé à l'arrêté n° NOR : INTB1237402A, relatif au cadre budgétaire et comptable applicable aux associations syndicales autorisées.

(6) Les associations syndicales autorisées remplissent et joignent uniquement les états qui les concernent au titre de l'exercice et au titre du détail des comptes de bilan.

Préciser, pour chaque annexe, si l'état est sans objet le cas échéant.

Code INSEE 69204	VILLE DE SAINT-GENIS-LAVAL BUDGET PRINCIPAL VILLE	CA 2017
----------------------------	--	--------------------------

I – INFORMATIONS GENERALES	I
INFORMATIONS STATISTIQUES, FISCALES ET FINANCIERES	A

Informations statistiques	Valeurs
Population totale (colonne h du recensement INSEE) :	21 663
Nombre de résidences secondaires (article R. 2313-1 <i>in fine</i>) :	90
Nom de l'EPCI à fiscalité propre auquel la commune adhère :	
Métropole de Lyon	

Potentiel fiscal et financier (1)		Valeurs par hab. (population DGF)	Moyennes nationales du potentiel financier par habitants de la strate
Fiscal	Financier		
27 451 153.00	29 460 050.00	1 279.77	1 203.68

Informations financières – ratios (2)		Valeurs	Moyennes nationales de la strate (3) "Les collectivités locales en chiffres 2017 : par strate de population en 2015" DGFIP/DGCL
1	Dépenses réelles de fonctionnement/population	833	1 269
2	Produit des impositions directes/population	560	626
3	Recettes réelles de fonctionnement/population	964	1 450
4	Dépenses d'équipement brut/population	162	259
5	Encours de dette/population	457	1 118
6	DGF/population	59	244
7	Dépenses de personnel/dépenses réelles de fonctionnement (2)	56,1%	60,0%
8	Dépenses de fonct. et remb. dette en capital/recettes réelles de fonct. (2)	89,3%	94,3%
9	Dépenses d'équipement brut/recettes réelles de fonctionnement (2)	16,8%	17,9%
10	Encours de la dette/recettes réelles de fonctionnement (2)	47,4%	77,1%

Dans l'ensemble des tableaux, les cases grisées ne doivent pas être remplies.

(1) Il s'agit du potentiel fiscal et du potentiel financier définis à l'article L. 2334-4 du code général des collectivités territoriales qui figurent sur la fiche de répartition de la DGF de l'exercice N-1 établie sur la base des informations N-2 (transmise par les services préfectoraux).

(2) Les ratios 1 à 6 sont obligatoires pour les communes de 3 500 habitants et plus et leurs établissements publics administratifs ainsi que pour les EPCI dotés d'une fiscalité propre comprenant au moins une commune de 3 500 habitants et plus.

Les ratios 7 à 10 sont obligatoires pour les communes de 10 000 habitants et plus et leurs établissements publics administratifs ainsi que pour les EPCI dotés d'une fiscalité propre comprenant au moins une commune de 10 000 habitants et plus (cf. articles L. 2313-1, L. 2313-2, R. 2313-1, R. 2313-2 et R. 5211-15 du CGCT). Pour les caisses des écoles, les EPCI non dotés d'une fiscalité propre et les syndicats mixtes associant exclusivement des communes et des EPCI, il conviendra d'appliquer les ratios prévus respectivement par les articles R. 2313-7, R. 5211-15 et R. 5711-3 du CGCT.

(3) Il convient d'indiquer les moyennes de la catégorie de l'organisme en cause (commune, communauté urbaine, communauté d'agglomération, ...) et les sources d'où sont tirées les informations (statistiques de la direction générale des collectivités locales ou de la direction générale de la comptabilité publique). Il s'agit des moyennes de la dernière année connue.

I – INFORMATIONS GENERALES	I
MODALITES DE VOTE DU BUDGET	B

POUR MEMOIRE⁽¹⁾

I – L'assemblée délibérante a voté le présent budget par nature :

- au niveau (2) du chapitre pour la section de fonctionnement.
- au niveau (2) du chapitre pour la section d'investissement.
 - avec (3) les chapitres « opérations d'équipement » de l'état III B 3.
 - sans (4) vote formel sur chacun des chapitres.

La liste des articles spécialisés sur lesquels l'ordonnateur ne peut procéder à des virements d'article à article est la suivante :

II – En l'absence de mention au paragraphe I ci-dessus, le budget est réputé voté par chapitre, et, en section d'investissement, sans chapitre de dépense « opération d'équipement ».

III – Les provisions sont (5) budgétaires (délibération n°12.2006.107 du 18/12/2006).

(1) Rappeler les modalités relatives au vote du budget.

(2) A compléter par « du chapitre » ou « de l'article ».

(3) Indiquer « avec » ou « sans » les chapitres opérations d'équipement.

(4) Indiquer « avec » ou « sans » vote formel.

(5) A compléter par un seul des deux choix suivants :

- semi-budgétaires (pas d'inscription en recette de la section d'investissement),
- budgétaires (délibération n° du).

II – PRESENTATION GENERALE DU BUDGET	II
VUE D'ENSEMBLE	A1

EXECUTION DU BUDGET

		DEPENSES		RECETTES	
REALISATIONS DE L'EXERCICE (mandats et titres)	Section de fonctionnement	A	19 065 259,35	G	20 906 451,66
	Section d'investissement	B	4 437 624,80	H	4 951 941,44

+ +

REPORTS DE L'EXERCICE N-1	Report en section de fonctionnement (002)	C	0,00 (si déficit)	I	0,00 (si excédent)
	Report en section d'investissement (001)	D	780 475,49 (si déficit)	J	0,00 (si excédent)

= =

TOTAL (réalisations + reports)	= A+B+C+D	24 283 359,64	= G+H+I+J	25 858 393,10
--------------------------------	-----------	---------------	-----------	---------------

RESTES A REALISER A REPORTER EN N+1 (1)	Section de fonctionnement	E	0,00	K	0,00
	Section d'investissement	F	882 520,19	L	35 000,00
	TOTAL des restes à réaliser à reporter en N+1	= E+F	882 520,19	= K+L	35 000,00

RESULTAT CUMULE	Section de fonctionnement	= A+C+E	19 065 259,35	= G+I+K	20 906 451,66
	Section d'investissement	= B+D+F	6 100 620,48	= H+J+L	4 986 941,44
	TOTAL CUMULE	= A+B+C+D+E+F	25 165 879,83	= G+H+I+J+K+L	25 893 393,10

DETAIL DES RESTES A REALISER

Chap.	Libellé	Dépenses engagées non mandatées	Titres restant à émettre		
TOTAL DE LA SECTION DE FONCTIONNEMENT		E	0,00	K	0,00
011	Charges à caractère général		0,00		
012	Charges de personnel, frais assimilés		0,00		
014	Atténuations de produits		0,00		
65	Autres charges de gestion courante		0,00		
656	Frais fonctionnement des groupes d'élus		0,00		
66	Charges financières		0,00		
67	Charges exceptionnelles		0,00		
70	Produits services, domaine et ventes div				0,00
73	Impôts et taxes				0,00
74	Dotations et participations				0,00
75	Autres produits de gestion courante				0,00
013	Atténuations de charges				0,00
76	Produits financiers				0,00
77	Produits exceptionnels				0,00
TOTAL DE LA SECTION D'INVESTISSEMENT		F	882 520,19	L	35 000,00
010	Stocks (4)		0,00		0,00
024	Produits des cessions d'immobilisations				0,00
10	Dotations, fonds divers et réserves		0,00		0,00
13	Subventions d'investissement		0,00		0,00
16	Emprunts et dettes assimilées		0,00		0,00

VILLE DE SAINT-GENIS-LAVAL - BUDGET PRINCIPAL VILLE - CA - 2017

Chap.	Libellé	Dépenses engagées non mandatées	Titres restant à émettre
18	Compte de liaison : affectat° (BA,régie) (6)	0,00	0,00
20	Immobilisations incorporelles	0,00	0,00
204	Subventions d'équipement versées	0,00	0,00
21	Immobilisations corporelles	22 688,54	0,00
22	Immobilisations reçues en affectation (5)	0,00	0,00
23	Immobilisations en cours	0,00	0,00
1000	Opération d'équipement n° 1000	15 199,37	
1002	Opération d'équipement n° 1002	10 527,44	
104	Opération d'équipement n° 104	20 281,79	
205	Opération d'équipement n° 205	122 401,68	
218	Opération d'équipement n° 218	27 698,88	
307	Opération d'équipement n° 307	165 146,34	
399	Opération d'équipement n° 399	29 996,28	
499	Opération d'équipement n° 499	68 201,16	
599	Opération d'équipement n° 599	193 363,56	
699	Opération d'équipement n° 699	12 105,56	
700	Opération d'équipement n° 700	3 407,49	
701	Opération d'équipement n° 701	912,97	
899	Opération d'équipement n° 899	190 589,13	
26	Participat° et créances rattachées	0,00	0,00
27	Autres immobilisations financières	0,00	35 000,00

(1) Les restes à réaliser de la section de fonctionnement correspondent en dépenses, aux dépenses engagées non mandatées et non rattachées telles qu'elles ressortent de la comptabilité des engagements et en recettes, aux recettes certaines n'ayant pas donné lieu à l'émission d'un titre et non rattachées (R. 2311-11 du CGCT).

Les restes à réaliser de la section d'investissement correspondent en dépenses, aux dépenses engagées non mandatées au 31/12 de l'exercice précédent telles qu'elles ressortent de la comptabilité des engagements et aux recettes certaines n'ayant pas donné lieu à l'émission d'un titre au 31/12 de l'exercice précédent (R. 2311-11 du CGCT).

(2) Le chapitre 45 doit être détaillé conformément au plan de compte, tant en dépenses qu'en recettes.

II - PRESENTATION GENERALE DU BUDGET	II
SECTION DE FONCTIONNEMENT – CHAPITRES	A2

DEPENSES DE FONCTIONNEMENT

Chap.	Libellé	Crédits ouverts (BP+DM+RAR N-1)	Crédits employés (ou restant à employer)			Crédits annulés
			Mandats émis	Charg. rattachées	Restes à réaliser au 31/12	
011	Charges à caractère général	4 079 501,92	3 199 426,64	604 414,56	0,00	275 660,72
012	Charges de personnel, frais assimilés	10 182 962,21	10 125 805,57	265,90	0,00	56 890,74
014	Atténuations de produits	358 113,00	353 367,30	0,00	0,00	4 745,70
65	Autres charges de gestion courante	3 552 556,58	3 367 508,21	46 108,00	0,00	138 940,37
656	Frais fonctionnement des groupes d'élus	0,00	0,00	0,00	0,00	0,00
Total des dépenses de gestion courante		18 173 133,71	17 046 107,72	650 788,46	0,00	476 237,53
66	Charges financières	335 000,00	274 266,81	0,00	0,00	60 733,19
67	Charges exceptionnelles	85 753,00	69 219,73	7 290,00	0,00	9 243,27
68	Dotations provisions semi-budgétaires (1)	0,00	0,00			0,00
022	Dépenses imprévues	30 000,00				
Total des dépenses réelles de fonctionnement		18 623 886,71	17 389 594,26	658 078,46	0,00	576 213,99
023	Virement à la section d'investissement (2)	1 062 954,68				
042	Opérat° ordre transfert entre sections (2)	1 001 471,62	1 017 586,63			-16 115,01
043	Opérat° ordre intérieur de la section (2)	0,00	0,00			0,00
Total des dépenses d'ordre de fonctionnement		2 064 426,30	1 017 586,63			1 046 839,67
TOTAL		20 688 313,01	18 407 180,89	658 078,46	0,00	1 623 053,66
Pour information		(3) 0,00				
D 002 Déficit de fonctionnement reporté de N-1						

RECETTES DE FONCTIONNEMENT

Chap.	Libellé	Crédits ouverts (BP+DM+RAR N-1)	Crédits employés (ou restant à employer)			Crédits annulés
			Titres émis	Prod. rattachées	Restes à réaliser au 31/12	
013	Atténuations de charges	215 800,00	229 715,65	19 529,75	0,00	-33 445,40
70	Produits services, domaine et ventes div	873 869,31	883 604,13	33 714,12	0,00	-43 448,94
73	Impôts et taxes	15 831 946,00	15 894 848,74	92 345,98	0,00	-155 248,72
74	Dotations et participations	3 198 556,97	2 915 407,27	267 498,57	0,00	15 651,13
75	Autres produits de gestion courante	376 785,73	351 515,63	5 920,34	0,00	19 349,76
Total des recettes de gestion courante		20 496 958,01	20 275 091,42	419 008,76	0,00	-197 142,17
76	Produits financiers	220,00	217,20	0,00	0,00	2,80
77	Produits exceptionnels	156 050,00	197 049,28	0,00	0,00	-40 999,28
78	Reprises provisions semi-budgétaires (1)	0,00	0,00			0,00
Total des recettes réelles de fonctionnement		20 653 228,01	20 472 357,90	419 008,76	0,00	-238 138,65
042	Opérat° ordre transfert entre sections (2)	35 085,00	15 085,00			20 000,00
043	Opérat° ordre intérieur de la section (2)	0,00	0,00			0,00
Total des recettes d'ordre de fonctionnement		35 085,00	15 085,00			20 000,00
TOTAL		20 688 313,01	20 487 442,90	419 008,76	0,00	-218 138,65
Pour information		(3) 0,00				
R 002 Excédent de fonctionnement reporté de N-1						

(1) Si la commune ou l'établissement applique le régime des provisions semi-budgétaires.

(2) DF 023 = RI 021 ; DI 040 = RF 042 ; RI 040 = DF 042 ; DI 041 = RI 041 ; DF 043 = RF 043.

(3) Les lignes de report ne font pas l'objet d'émission de mandat ou de titre (inscrire le montant reporté).

II – PRESENTATION GENERALE DU BUDGET	II
SECTION D'INVESTISSEMENT – CHAPITRES	A3

DEPENSES D'INVESTISSEMENT

Chap.	Libellé	Crédits ouverts (BP+DM+RAR N-1)	Mandats émis	Restes à réaliser au 31/12	Crédits annulés
010	Stocks (3)	0,00	0,00	0,00	0,00
20	Immobilisations incorporelles (sauf 204)	33 084,00	3 084,00	0,00	30 000,00
204	Subventions d'équipement versées	140 813,71	137 866,63	0,00	2 947,08
21	Immobilisations corporelles	37 646,03	9 457,45	22 688,54	5 500,04
22	Immobilisations reçues en affectation (4)	0,00	0,00	0,00	0,00
23	Immobilisations en cours	0,00	0,00	0,00	0,00
	Total des opérations d'équipement	4 325 474,07	2 604 798,91	859 831,65	860 843,51
	Total des dépenses d'équipement	4 537 017,81	2 755 206,99	882 520,19	899 290,63
10	Dotations, fonds divers et réserves	358 236,00	358 236,00	0,00	0,00
13	Subventions d'investissement	0,00	0,00	0,00	0,00
16	Emprunts et dettes assimilées	2 676 639,35	953 096,81	0,00	1 723 542,54
18	Compte de liaison : affectat° (BA,régie) (5)	0,00	0,00	0,00	0,00
26	Participat° et créances rattachées	6 000,00	6 000,00	0,00	0,00
27	Autres immobilisations financières	1 050,00	0,00	0,00	1 050,00
020	Dépenses imprévues	28 000,00			
	Total des dépenses financières	3 069 925,35	1 317 332,81	0,00	1 752 592,54
45...	Total des op. pour compte de tiers (6)	0,00	0,00	0,00	0,00
	Total des dépenses réelles d'investissement	7 606 943,16	4 072 539,80	882 520,19	2 651 883,17
040	Opérat° ordre transfert entre sections (1)	35 085,00	15 085,00		20 000,00
041	Opérations patrimoniales (1)	1 841 000,00	350 000,00		1 491 000,00
	Total des dépenses d'ordre d'investissement	1 876 085,00	365 085,00		1 511 000,00
	TOTAL	9 483 028,16	4 437 624,80	882 520,19	4 162 883,17
	Pour information	(2) 780 475,49			
	D 001 Solde d'exécution négatif reporté de N-1				

RECETTES D'INVESTISSEMENT

Chap.	Libellé	Crédits ouverts (BP+DM+RAR N-1)	Titres émis	Restes à réaliser au 31/12	Crédits annulés
010	Stocks (3)	0,00	0,00	0,00	0,00
13	Subventions d'investissement	277 611,56	282 853,63	0,00	-5 242,07
16	Emprunts et dettes assimilées (hors 165)	2 741 000,00	0,00	0,00	2 741 000,00
20	Immobilisations incorporelles (sauf 204)	0,00	0,00	0,00	0,00
204	Subventions d'équipement versées	0,00	0,00	0,00	0,00
21	Immobilisations corporelles	0,00	0,00	0,00	0,00
22	Immobilisations reçues en affectation (4)	0,00	0,00	0,00	0,00
23	Immobilisations en cours	0,00	0,00	0,00	0,00
	Total des recettes d'équipement	3 018 611,56	282 853,63	0,00	2 735 757,93
10	Dotations, fonds divers et réserves (hors 1068)	594 915,00	612 030,79	0,00	-17 115,79
1068	Excédents de fonctionnement capitalisés (7)	2 681 550,79	2 681 550,79	0,00	0,00
138	Autres subvent° invest. non transf.	0,00	0,00	0,00	0,00
165	Dépôts et cautionnements reçus	2 000,00	2 919,60	0,00	-919,60
18	Compte de liaison : affectat° (BA,régie)	0,00	0,00	0,00	0,00
26	Participat° et créances rattachées	0,00	0,00	0,00	0,00
27	Autres immobilisations financières	41 000,00	5 000,00	35 000,00	1 000,00
024	Produits des cessions d'immobilisations	20 000,00		0,00	
	Total des recettes financières	3 339 465,79	3 301 501,18	35 000,00	2 964,61
45...	Total des op. pour le compte de tiers (6)	0,00	0,00	0,00	0,00
	Total des recettes réelles d'investissement	6 358 077,35	3 584 354,81	35 000,00	2 738 722,54
021	Virement de la sect° de fonctionnement (1)	1 062 954,68			
040	Opérat° ordre transfert entre sections (1)	1 001 471,62	1 017 586,63		-16 115,01

VILLE DE SAINT-GENIS-LAVAL - BUDGET PRINCIPAL VILLE - CA - 2017

Chap.	Libellé	Crédits ouverts (BP+DM+RAR N-1)	Titres émis	Restes à réaliser au 31/12	Crédits annulés
041	Opérations patrimoniales (1)	1 841 000,00	350 000,00		1 491 000,00
Total des recettes d'ordre d'investissement		3 905 426,30	1 367 586,63		2 537 839,67
TOTAL		10 263 503,65	4 951 941,44	35 000,00	5 276 562,21
Pour information					
R 001 Solde d'exécution positif reporté de N-1		(2) 0,00			

(1) DF 023 = RI 021 ; DI 040 = RF 042 ; RI 040 = DF 042 ; DI 041 = RI 041 ; DF 043 = RF 043.

(2) Les lignes de report ne font pas l'objet d'émission de mandat ou de titre (inscrire le montant reporté).

(3) A servir uniquement dans le cadre d'un suivi des stocks selon la méthode de l'inventaire permanent simplifié autorisée pour les seules opérations d'aménagements (lotissement, ZAC...) par ailleurs retracées dans le cadre de budgets annexes.

(4) En dépenses, le chapitre 22 retrace les travaux d'investissement réalisés sur les biens reçus en affectation. En recette, il retrace, le cas échéant, l'annulation de tels travaux effectués sur un exercice antérieur.

(5) A servir uniquement lorsque la commune ou l'établissement effectue une dotation initiale en espèces au profit d'un service public non personnalisé qu'elle ou qu'il crée.

(6) Seul le total des opérations pour compte de tiers figure sur cet état (voir le détail Annexe IV A9).

(7) Le compte 1068 n'est pas un chapitre mais un article du chapitre 10.

II – PRESENTATION GENERALE DU BUDGET	II
BALANCE GENERALE DU BUDGET	B1

1 – Mandats émis (y compris sur les restes à réaliser N-1)

	FONCTIONNEMENT	Opérations réelles (1)	Opérations d'ordre (2)	TOTAL
011	Charges à caractère général	3 803 841,20		3 803 841,20
012	Charges de personnel, frais assimilés	10 126 071,47		10 126 071,47
014	Atténuations de produits	353 367,30		353 367,30
60	<i>Achats et variation des stocks (3)</i>		0,00	0,00
65	Autres charges de gestion courante	3 413 616,21		3 413 616,21
656	Frais fonctionnement des groupes d'élus (4)	0,00		0,00
66	Charges financières	274 266,81	0,00	274 266,81
67	Charges exceptionnelles	76 509,73	16 115,01	92 624,74
68	Dot. aux amortissements et provisions	0,00	1 001 471,62	1 001 471,62
71	<i>Production stockée (ou déstockage) (3)</i>		0,00	0,00
Dépenses de fonctionnement – Total		18 047 672,72	1 017 586,63	19 065 259,35
Pour information D 002 Déficit de fonctionnement reporté de N-1				0,00

	INVESTISSEMENT	Opérations réelles (1)	Opérations d'ordre (2)	TOTAL
10	Dotations, fonds divers et réserves	358 236,00	0,00	358 236,00
13	Subventions d'investissement	0,00	15 085,00	15 085,00
15	<i>Provisions pour risques et charges (5)</i>		0,00	0,00
16	Emprunts et dettes assimilées (sauf 1688 non budgétaire)	953 096,81	350 000,00	1 303 096,81
18	Compte de liaison : affectat° (BA,régie)	(8) 0,00		0,00
	Total des opérations d'équipement	2 604 798,91		2 604 798,91
19	<i>Neutral. et régul. d'opérations (5)</i>		0,00	0,00
20	Immobilisations incorporelles (sauf 204) (6)	3 084,00	0,00	3 084,00
204	Subventions d'équipement versées	137 866,63	0,00	137 866,63
21	Immobilisations corporelles (6)	9 457,45	0,00	9 457,45
22	Immobilisations reçues en affectation (6)	(9) 0,00	0,00	0,00
23	Immobilisations en cours (6)	0,00	0,00	0,00
26	Participations et créances rattachées	6 000,00	0,00	6 000,00
27	Autres immobilisations financières	0,00	0,00	0,00
28	<i>Amortissement des immobilisations (reprises)</i>		0,00	0,00
29	<i>Prov. pour dépréciat° immobilisations (5)</i>		0,00	0,00
39	<i>Prov. dépréciat° des stocks et en-cours (5)</i>		0,00	0,00
45...	Total des opérations pour compte de tiers (7)	0,00	0,00	0,00
481	<i>Charges à rép. sur plusieurs exercices</i>		0,00	0,00
49	<i>Prov. dépréc. comptes de tiers (5)</i>		0,00	0,00
59	<i>Prov. dépréc. comptes financiers (5)</i>		0,00	0,00
3...	Stocks	0,00	0,00	0,00
Dépenses d'investissement –Total		4 072 539,80	365 085,00	4 437 624,80
Pour information D 001 Solde d'exécution négatif reporté de N-1				780 475,49

(1) Y compris les opérations relatives au rattachement des charges et des produits et les opérations d'ordre semi-budgétaires.

(2) Voir liste des opérations d'ordre.

(3) Permet de retracer des opérations particulières telles que les opérations de stocks liées à la tenue d'un inventaire permanent simplifié.

(4) Communes, communautés d'agglomération et communautés urbaines de plus de 100 000 habitants.

(5) Si la commune ou l'établissement applique le régime des provisions budgétaires.

(6) Hors chapitres « opérations d'équipement ».

(7) Seul le total des opérations pour compte de tiers figure sur cet état (voir le détail Annexe IV A9).

(8) A servir uniquement lorsque la commune ou l'établissement effectue une dotation initiale en espèces au profit d'un service public non personnalisé qu'elle ou qu'il crée.

(9) En dépenses, le chapitre 22 retrace les travaux d'investissement réalisés sur les biens reçus en affectation. En recette, il retrace, le cas échéant, l'annulation de tels travaux effectués sur un exercice antérieur.

II – PRESENTATION GENERALE DU BUDGET	II
BALANCE GENERALE DU BUDGET	B2

2 – Titres émis (y compris sur les restes à réaliser N-1)

	FONCTIONNEMENT	Opérations réelles (1)	Opérations d'ordre (2)	TOTAL
013	Atténuations de charges	249 245,40		249 245,40
60	Achats et variation des stocks (3)		0,00	0,00
70	Produits services, domaine et ventes div	917 318,25		917 318,25
71	Production stockée (ou déstockage)		0,00	0,00
72	Production immobilisée		0,00	0,00
73	Impôts et taxes	15 987 194,72		15 987 194,72
74	Dotations et participations	3 182 905,84		3 182 905,84
75	Autres produits de gestion courante	357 435,97	0,00	357 435,97
76	Produits financiers	217,20	0,00	217,20
77	Produits exceptionnels	197 049,28	15 085,00	212 134,28
78	Reprise sur amortissements et provisions	0,00	0,00	0,00
79	Transferts de charges		0,00	0,00
Recettes de fonctionnement – Total		20 891 366,66	15 085,00	20 906 451,66
Pour information R 002 Excédent de fonctionnement reporté de N-1				0,00

	INVESTISSEMENT	Opérations réelles (1)	Opérations d'ordre (2)	TOTAL
10	Dotations, fonds divers et réserves (sauf 1068)	612 030,79	0,00	612 030,79
1068	Excédents de fonctionnement capitalisés	2 681 550,79		2 681 550,79
13	Subventions d'investissement	282 853,63	0,00	282 853,63
15	Provisions pour risques et charges (4)		0,00	0,00
16	Emprunts et dettes assimilées (sauf 1688 non budgétaire)	2 919,60	350 000,00	352 919,60
18	Compte de liaison : affectat° (BA,régie)	(8) 0,00		0,00
19	Neutral. et régul. d'opérations		8 816,09	8 816,09
20	Immobilisations incorporelles (sauf 204) (5)	0,00	0,00	0,00
204	Subventions d'équipement versées	0,00	0,00	0,00
21	Immobilisations corporelles(5)	0,00	7 298,92	7 298,92
22	Immobilisations reçues en affectation(5)	(9) 0,00	0,00	0,00
23	Immobilisations en cours(5)	0,00	0,00	0,00
26	Participations et créances rattachées	0,00	0,00	0,00
27	Autres immobilisations financières	5 000,00	0,00	5 000,00
28	Amortissement des immobilisations		1 001 471,62	1 001 471,62
29	Prov. pour dépréciat° immobilisations (4)		0,00	0,00
39	Prov. dépréciat° des stocks et en-cours (4)		0,00	0,00
45...	Opérations pour compte de tiers (7)	0,00	0,00	0,00
481	Charges à rép. sur plusieurs exercices		0,00	0,00
49	Prov. dépréc. comptes de tiers (4)		0,00	0,00
59	Prov. dépréc. comptes financiers (4)		0,00	0,00
3...	Stocks	0,00	0,00	0,00
Recettes d'investissement – Total		3 584 354,81	1 367 586,63	4 951 941,44
Pour information R 001 Solde d'exécution positif reporté de N-1				0,00

(1) Y compris les opérations relatives au rattachement des charges et des produits et les opérations d'ordre semi-budgétaires.

(2) Voir liste des opérations d'ordre.

(3) Permet de retracer des opérations particulières telles que les opérations de stocks liées à la tenue d'un inventaire permanent simplifié.

(4) Si la commune ou l'établissement applique le régime des provisions budgétaires.

(5) Hors chapitres « opérations d'équipement ».

(6) Seul le total des opérations pour compte de tiers figure sur cet état (voir le détail Annexe IV A9).

(7) A servir uniquement lorsque la commune ou l'établissement effectue une dotation initiale en espèces au profit d'un service public non personnalisé qu'elle ou qu'il crée.

(8) En dépenses, le chapitre 22 retrace les travaux d'investissement réalisés sur les biens reçus en affectation. En recette, il retrace, le cas échéant, l'annulation de tels travaux effectués sur un exercice antérieur.

III – VOTE DU BUDGET	III
SECTION DE FONCTIONNEMENT – DETAIL DES DEPENSES	A1

Chap/ art (1)	Libellé (1)	Crédits ouverts (BP+DM+RAR N-1)	Crédits employés (ou restant à employer)			Crédits annulés
			Mandats émis	Charges rattachées	Restes à réaliser au 31/12	
011	Charges à caractère général	4 079 501,92	3 199 426,64	604 414,56	0,00	275 660,72
60611	Eau et assainissement	114 119,45	90 430,71	7 056,58	0,00	16 632,16
60612	Energie - Electricité	707 808,51	605 738,41	74 363,61	0,00	27 706,49
60621	Combustibles	5 151,50	150,81	0,00	0,00	5 000,69
60622	Carburants	39 019,96	36 843,38	1 894,23	0,00	282,35
60623	Alimentation	51 647,58	44 966,51	4 086,32	0,00	2 594,75
60628	Autres fournitures non stockées	320,00	316,91	0,00	0,00	3,09
60631	Fournitures d'entretien	116 086,65	103 724,36	12 304,69	0,00	57,60
60632	Fournitures de petit équipement	39 884,35	27 387,36	11 273,39	0,00	1 223,60
60633	Fournitures de voirie	6 941,80	6 935,24	0,00	0,00	6,56
60636	Vêtements de travail	21 608,16	10 876,62	9 468,19	0,00	1 263,35
6064	Fournitures administratives	24 336,79	20 125,39	3 851,02	0,00	360,38
6065	Livres, disques, ... (médiathèque)	58 961,95	52 569,35	5 970,89	0,00	421,71
6067	Fournitures scolaires	51 917,00	44 153,69	6 694,88	0,00	1 068,43
6068	Autres matières et fournitures	84 388,33	60 297,06	18 685,36	0,00	5 405,91
611	Contrats de prestations de services	1 092 786,25	847 944,56	219 295,26	0,00	25 546,43
6132	Locations immobilières	45 376,44	34 958,31	1 600,00	0,00	8 818,13
6135	Locations mobilières	40 758,93	43 339,85	920,38	0,00	-3 501,30
614	Charges locatives et de copropriété	14 005,69	7 574,55	3 462,06	0,00	2 969,08
61521	Entretien terrains	64 919,35	38 881,62	25 428,60	0,00	609,13
615221	Entretien, réparations bâtiments publics	73 316,26	66 372,18	5 350,48	0,00	1 593,60
615231	Entretien, réparations voiries	26 440,56	-150,96	10 005,08	0,00	16 586,44
615232	Entretien, réparations réseaux	8 562,00	8 561,76	0,00	0,00	0,24
61551	Entretien matériel roulant	44 284,49	39 818,77	5 220,67	0,00	-754,95
61558	Entretien autres biens mobiliers	38 768,98	35 759,18	2 333,95	0,00	675,85
6156	Maintenance	307 857,33	237 733,73	57 070,77	0,00	13 052,83
6161	Multirisques	63 648,87	44 443,89	15 631,39	0,00	3 573,59
617	Etudes et recherches	3 480,00	-864,00	2 904,00	0,00	1 440,00
6182	Documentation générale et technique	21 439,69	19 189,31	587,40	0,00	1 662,98
6184	Versements à des organismes de formation	48 539,00	27 702,87	11 841,11	0,00	8 995,02
6185	Frais de colloques et de séminaires	2 037,00	405,00	1 632,00	0,00	0,00
6188	Autres frais divers	112 612,51	32 187,88	8 988,35	0,00	71 436,28
6225	Indemnités aux comptable et régisseurs	2 688,16	2 464,15	0,00	0,00	224,01
6226	Honoraires	33 995,00	30 891,00	1 728,00	0,00	1 376,00
6227	Frais d'actes et de contentieux	14 000,00	9 912,00	0,00	0,00	4 088,00
6228	Divers	62 574,53	41 642,37	6 410,54	0,00	14 521,62
6231	Annonces et insertions	31 364,95	13 648,52	3 780,00	0,00	13 936,43
6232	Fêtes et cérémonies	6 274,14	3 672,31	1 517,57	0,00	1 084,26
6233	Foires et expositions	15 896,36	9 547,36	5 805,00	0,00	544,00
6236	Catalogues et imprimés	34 793,65	27 375,44	4 475,40	0,00	2 942,81
6237	Publications	79 541,00	76 407,30	81,00	0,00	3 052,70
6238	Divers	21 980,84	21 568,63	0,00	0,00	412,21
6247	Transports collectifs	27 912,50	20 987,18	6 865,32	0,00	60,00
6251	Voyages et déplacements	5 261,36	10 980,93	83,00	0,00	-5 802,57
6256	Missions	2 500,00	1 787,10	6,13	0,00	706,77
6257	Réceptions	3 520,00	3 097,45	53,10	0,00	369,45
6261	Frais d'affranchissement	38 015,33	30 581,31	7 317,70	0,00	116,32
6262	Frais de télécommunications	75 761,03	63 855,15	7 510,59	0,00	4 395,29
627	Services bancaires et assimilés	6 000,00	334,98	0,00	0,00	5 665,02
6281	Concours divers (cotisations)	64 215,52	59 413,16	3 435,83	0,00	1 366,53
6282	Frais de gardiennage (églises, forêts, .	36 131,95	29 097,41	3 740,00	0,00	3 294,54
6283	Frais de nettoyage des locaux	69 398,09	48 739,16	17 860,28	0,00	2 798,65
62875	Remb. frais aux communes membres du GFP	9 144,00	8 636,00	0,00	0,00	508,00
62878	Remb. frais à d'autres organismes	3 232,00	2 662,00	0,00	0,00	570,00
6288	Autres services extérieurs	77 232,71	68 308,92	5 824,44	0,00	3 099,35
63512	Taxes foncières	25 039,00	25 039,00	0,00	0,00	0,00
63513	Autres impôts locaux	1 600,00	0,00	0,00	0,00	1 600,00
6358	Autres droits	354,00	353,09	0,00	0,00	0,91

VILLE DE SAINT-GENIS-LAVAL - BUDGET PRINCIPAL VILLE - CA - 2017

Chap/ art (1)	Libellé (1)	Crédits ouverts (BP+DM+RAR N-1)	Crédits employés (ou restant à employer)			Crédits annulés
			Mandats émis	Charges rattachées	Restes à réaliser au 31/12	
637	Autres impôts, taxes (autres organismes)	50,42	50,42	0,00	0,00	0,00
012	Charges de personnel, frais assimilés	10 182 962,21	10 125 805,57	265,90	0,00	56 890,74
6218	Autre personnel extérieur	15 800,00	10 058,93	0,00	0,00	5 741,07
6331	Versement de transport	106 548,04	105 849,00	0,00	0,00	699,04
6332	Cotisations versées au F.N.A.L.	28 780,43	28 606,00	0,00	0,00	174,43
6336	Cotisations CNFPT et CDGFPT	124 106,12	123 280,46	0,00	0,00	825,66
64111	Rémunération principale titulaires	4 327 424,22	4 199 625,50	0,00	0,00	127 798,72
64112	NBI, SFT, indemnité résidence	144 523,16	137 408,99	0,00	0,00	7 114,17
64118	Autres indemnités titulaires	851 979,81	835 625,87	0,00	0,00	16 353,94
64131	Rémunérations non tit.	1 298 083,45	1 401 211,44	0,00	0,00	-103 127,99
64138	Autres indemnités non tit.	166 663,96	212 055,84	0,00	0,00	-45 391,88
64168	Autres emplois d'insertion	1 500,00	440,58	0,00	0,00	1 059,42
6417	Rémunérations des apprentis	25 925,07	25 941,00	0,00	0,00	-15,93
6451	Cotisations à l'U.R.S.S.A.F.	1 261 912,00	1 281 437,00	0,00	0,00	-19 525,00
6453	Cotisations aux caisses de retraites	1 453 665,52	1 403 370,78	0,00	0,00	50 294,74
6455	Cotisations pour assurance du personnel	224 692,64	206 414,14	0,00	0,00	18 278,50
6458	Cotis. aux autres organismes sociaux	42 881,92	45 092,36	0,00	0,00	-2 210,44
6472	Prestations familiales directes	983,42	1 128,35	0,00	0,00	-144,93
6475	Médecine du travail, pharmacie	22 850,00	21 426,83	265,90	0,00	1 157,27
6488	Autres charges	84 642,45	86 832,50	0,00	0,00	-2 190,05
014	Atténuations de produits	358 113,00	353 367,30	0,00	0,00	4 745,70
739115	Prélèvt au titre de l'article 55 loi SRU	105 000,00	100 254,30	0,00	0,00	4 745,70
739223	Fonds péréquation ress. com. et intercom	253 113,00	253 113,00	0,00	0,00	0,00
65	Autres charges de gestion courante	3 552 556,58	3 367 508,21	46 108,00	0,00	138 940,37
651	Redevances pour licences, logiciels, ...	4 034,00	4 032,77	0,00	0,00	1,23
6521	Déficit budgets annexes administratifs	488 142,76	446 912,71	0,00	0,00	41 230,05
6531	Indemnités	180 000,00	180 886,99	0,00	0,00	-886,99
6532	Frais de mission	1 200,00	544,99	0,00	0,00	655,01
6533	Cotisations de retraite	9 342,09	9 405,74	0,00	0,00	-63,65
6535	Formation	10 000,00	856,00	500,00	0,00	8 644,00
6541	Créances admises en non-valeur	8 504,62	4 388,86	0,00	0,00	4 115,76
6542	Créances éteintes	771,38	771,38	0,00	0,00	0,00
6558	Autres contributions obligatoires	69 690,00	63 250,56	0,00	0,00	6 439,44
657362	Subv. fonct. CCAS	311 181,73	261 988,20	0,00	0,00	49 193,53
6574	Subv. fonct. Associat°, personnes privée	2 469 690,00	2 394 470,01	45 608,00	0,00	29 611,99
656	Frais fonctionnement des groupes d'élus	0,00	0,00	0,00	0,00	0,00
TOTAL DEPENSES DE GESTION DES SERVICES (a) = (011+012+014+65+656)		18 173 133,71	17 046 107,72	650 788,46	0,00	476 237,53
66	Charges financières (b)	335 000,00	274 266,81	0,00	0,00	60 733,19
66111	Intérêts réglés à l'échéance	318 685,50	280 222,48	0,00	0,00	38 463,02
66112	Intérêts - Rattachement des ICNE	10 000,00	-12 270,17	0,00	0,00	22 270,17
6615	Intérêts comptes courants et de dépôts	6 314,50	6 314,50	0,00	0,00	0,00
67	Charges exceptionnelles (c)	85 753,00	69 219,73	7 290,00	0,00	9 243,27
6711	Intérêts moratoires, pénalités / marché	1 511,00	1 510,41	0,00	0,00	0,59
673	Titres annulés (sur exercices antérieurs)	72 963,00	67 609,32	0,00	0,00	5 353,68
6745	Subv. aux personnes de droit privé	7 290,00	0,00	7 290,00	0,00	0,00
678	Autres charges exceptionnelles	3 989,00	100,00	0,00	0,00	3 889,00
68	Dotations provisions semi-budgétaires (d) (3)	0,00	0,00	0,00	0,00	0,00
022	Dépenses imprévues (e)	30 000,00				
TOTAL DES DEPENSES REELLES = a+b+c+d+e		18 623 886,71	17 389 594,26	658 078,46	0,00	576 213,99
023	Virement à la section d'investissement	1 062 954,68	0,00			1 062 954,68
042	Opérat° ordre transfert entre sections (4) (5) (6)	1 001 471,62	1 017 586,63			-16 115,01
675	Valeurs comptables immobilisations cédée	0,00	7 298,92			-7 298,92
6761	Différences sur réalisations (positives)	0,00	8 816,09			-8 816,09
6811	Dot. amort. et prov. Immos incorporées	1 001 471,62	1 001 471,62			0,00
TOTAL DES PRELEVEMENTS AU PROFIT DE LA SECTION D'INVESTISSEMENT		2 064 426,30	1 017 586,63			1 046 839,67

Chap/ art (1)	Libellé (1)	Crédits ouverts (BP+DM+RAR N-1)	Crédits employés (ou restant à employer)			Crédits annulés
			Mandats émis	Charges rattachées	Restes à réaliser au 31/12	
043	Opérat° ordre intérieur de la section (7)	0,00	0,00			0,00
TOTAL DES DEPENSES D'ORDRE		2 064 426,30	1 017 586,63			1 046 839,67
TOTAL DES DEPENSES DE FONCTIONNEMENT DE L'EXERCICE (= Total des opérations réelles et d'ordre)		20 688 313,01	18 407 180,89	658 078,46	0,00	1 623 053,66
Pour information D 002 Déficit de fonctionnement reporté de N-1		0,00				

Détail du calcul des ICNE au compte 66112 (2)

Montant des ICNE de l'exercice	93 906,16
Montant des ICNE de l'exercice N-1	106 176,33
= Différence ICNE N – ICNE N-1	-12 270,17

(1) Détailler les chapitres budgétaires par article conformément au plan de comptes appliqué par la commune ou l'établissement.

(2) Si le mandatement des ICNE de l'exercice est inférieur au montant de l'exercice N-1, le montant du compte 66112 sera négatif.

(3) Si la commune ou l'établissement applique le régime des provisions semi-budgétaires.

(4) Cf. définition du chapitre des opérations d'ordre, *DF 042 = RI 040*.

(5) Dont 675 et 676.

(6) Le compte 6815 peut figurer dans le détail du chapitre 042 si la commune ou l'établissement applique le régime des provisions budgétaires.

(7) Chapitre destiné à retracer les opérations particulières telles que les opérations de stocks ou liées à la tenue d'un inventaire permanent simplifié.

III – VOTE DU BUDGET	III
SECTION DE FONCTIONNEMENT – DETAIL DES RECETTES	A2

Chap/ art(1)	Libellé (1)	Crédits ouverts (BP+DM+RAR N-1)	Crédits employés (ou restant à employer)			Crédits annulés
			Titres émis	Produits rattachés	Restes à réaliser au 31/12	
013	Atténuations de charges	215 800,00	229 715,65	19 529,75	0,00	-33 445,40
6419	Remboursements rémunérations personnel	186 500,00	199 106,96	19 529,75	0,00	-32 136,71
6459	Rembours charges SS et prévoyance	29 300,00	30 608,69	0,00	0,00	-1 308,69
70	Produits services, domaine et ventes div	873 869,31	883 604,13	33 714,12	0,00	-43 448,94
70311	Concessions cimetières (produit net)	33 000,00	47 500,00	0,00	0,00	-14 500,00
70323	Redev. occupat° domaine public communal	19 158,00	20 695,20	0,00	0,00	-1 537,20
7062	Redevances services à caractère culturel	74 000,00	77 617,52	0,00	0,00	-3 617,52
70631	Redevances services à caractère sportif	36 000,00	26 925,50	1 200,00	0,00	7 874,50
70632	Redevances services à caractère loisir	81 500,00	115 600,82	0,00	0,00	-34 100,82
70688	Autres prestations de services	210 240,00	170 709,51	32 184,12	0,00	7 346,37
7083	Locations diverses (autres qu'immeubles)	21 000,00	26 177,00	330,00	0,00	-5 507,00
70841	Mise à dispo personnel B.A. , régies	283 144,31	283 144,31	0,00	0,00	0,00
70848	Mise à dispo personnel autres organismes	109 427,00	109 252,41	0,00	0,00	174,59
70872	Remb. frais B.A. et régies municipales	2 800,00	2 592,76	0,00	0,00	207,24
70873	Remb. frais par les C.C.A.S.	2 000,00	2 301,39	0,00	0,00	-301,39
70878	Remb. frais par d'autres redevables	1 300,00	822,41	0,00	0,00	477,59
7088	Produits activités annexes (abonnements)	300,00	265,30	0,00	0,00	34,70
73	Impôts et taxes	15 831 946,00	15 894 848,74	92 345,98	0,00	-155 248,72
73111	Taxes foncières et d'habitation	12 080 000,00	12 139 809,00	0,00	0,00	-59 809,00
7318	Autres impôts locaux ou assimilés	0,00	47 653,00	0,00	0,00	-47 653,00
73211	Attribution de compensation	1 892 849,00	1 892 849,00	0,00	0,00	0,00
73212	Dotation de solidarité communautaire	190 383,00	190 383,00	0,00	0,00	0,00
73221	FNGIR	184 206,00	184 206,00	0,00	0,00	0,00
7336	Droits de place	40 000,00	42 003,23	0,00	0,00	-2 003,23
7343	Taxes sur les pylônes électriques	4 508,00	4 636,00	0,00	0,00	-128,00
7351	Taxe consommation finale d'électricité	420 000,00	345 562,08	92 345,98	0,00	-17 908,06
7368	Taxes locales sur la publicité extérieur	70 000,00	63 962,39	0,00	0,00	6 037,61
7381	Taxes additionnelles droits de mutation	950 000,00	983 785,04	0,00	0,00	-33 785,04
74	Dotations et participations	3 198 556,97	2 915 407,27	267 498,57	0,00	15 651,13
7411	Dotation forfaitaire	1 270 431,00	1 270 431,00	0,00	0,00	0,00
744	FCTVA	15 794,03	15 794,57	0,00	0,00	-0,54
74718	Autres participations Etat	108 293,00	77 711,75	26 000,00	0,00	4 581,25
7472	Participat° Régions	0,00	-5 000,00	10 000,00	0,00	-5 000,00
74741	Participat° Communes du GFP	7 620,00	11 251,98	0,00	0,00	-3 631,98
74748	Participat° Autres communes	1 778,00	1 778,00	0,00	0,00	0,00
74751	Participat° GFP de rattachement	91 537,94	69 090,14	34 422,00	0,00	-11 974,20
7478	Participat° Autres organismes	1 254 413,00	1 028 012,83	197 076,57	0,00	29 323,60
7482	Compens. perte taxe add. droits mutation	0,00	240,00	0,00	0,00	-240,00
748313	Dotat° de compensation de la TP	96 857,00	96 857,00	0,00	0,00	0,00
748314	Dotat° unique compensat° spécif. TP	3 594,00	3 594,00	0,00	0,00	0,00
74832	Attribution du fonds départemental TP	16 636,00	16 636,00	0,00	0,00	0,00
74834	Etat - Compens. exonérat° taxes foncière	11 264,00	11 296,00	0,00	0,00	-32,00
74835	Etat - Compens. exonérat° taxe habitat°	303 681,00	303 681,00	0,00	0,00	0,00
7484	Dotation de recensement	3 973,00	3 973,00	0,00	0,00	0,00
7485	Dotation pour les titres sécurisés	12 685,00	10 060,00	0,00	0,00	2 625,00
75	Autres produits de gestion courante	376 785,73	351 515,63	5 920,34	0,00	19 349,76
752	Revenus des immeubles	338 334,73	312 865,45	5 021,34	0,00	20 447,94
758	Produits divers de gestion courante	38 451,00	38 650,18	899,00	0,00	-1 098,18
TOTAL = RECETTES DE GESTION DES SERVICES (a) = 70+73+74+75+013		20 496 958,01	20 275 091,42	419 008,76	0,00	-197 142,17
76	Produits financiers (b)	220,00	217,20	0,00	0,00	2,80
761	Produits de participations	220,00	217,20	0,00	0,00	2,80
77	Produits exceptionnels (c)	156 050,00	197 049,28	0,00	0,00	-40 999,28
7714	Recouvrtr créances admises en non valeur	0,00	138,71	0,00	0,00	-138,71
775	Produits des cessions d'immobilisations	0,00	16 115,01	0,00	0,00	-16 115,01
7788	Produits exceptionnels divers	156 050,00	180 795,56	0,00	0,00	-24 745,56
78	Reprises provisions semi-budgétaires (d) (2)	0,00	0,00	0,00	0,00	0,00

Chap/ art(1)	Libellé (1)	Crédits ouverts (BP+DM+RAR N-1)	Crédits employés (ou restant à employer)			Crédits annulés
			Titres émis	Produits rattachés	Restes à réaliser au 31/12	
TOTAL DES RECETTES REELLES =a+b+c+d		20 653 228,01	20 472 357,90	419 008,76	0,00	-238 138,65
042	Opérat° ordre transfert entre sections (3) (4) (5)	35 085,00	15 085,00			20 000,00
722	Immobilisations corporelles	20 000,00	0,00			20 000,00
777	Quote-part subv invest transf cpte résul	15 085,00	15 085,00			0,00
043	Opérat° ordre intérieur de la section (6)	0,00	0,00			0,00
TOTAL DES RECETTES D'ORDRE		35 085,00	15 085,00			20 000,00
TOTAL DES RECETTES DE FONCTIONNEMENT DE L'EXERCICE (=Total des opérations réelles et d'ordre)		20 688 313,01	20 487 442,90	419 008,76	0,00	-218 138,65
Pour information R 002 Excédent de fonctionnement reporté de N-1		0,00				

Détail du calcul des ICNE au compte 7622

Montant des ICNE de l'exercice	0,00
Montant des ICNE de l'exercice N-1	0,00
= Différence ICNE N – ICNE N-1	0,00

(1) Détailler les chapitres budgétaires par article conformément au plan de comptes appliqué par la commune ou l'établissement.

(2) Si la commune ou l'établissement applique le régime des provisions semi-budgétaires.

(3) Cf. définitions du chapitre des opérations d'ordre, RF 042 = DI 040.

(4) Dont 776.

(5) Le compte 7815 peut figurer dans le détail du chapitre 042 si la commune ou l'établissement applique le régime des provisions budgétaires.

(6) Chapitre destiné à retracer les opérations particulières telles que les opérations de stocks ou liées à la tenue d'un inventaire permanent simplifié.

III – VOTE DU BUDGET					III
SECTION D'INVESTISSEMENT – DETAIL DES DEPENSES					B1
Chap/ art (1)	Libellé (1)	Crédits ouverts (BP+DM+RAR N-1)	Mandats émis	Restes à réaliser au 31/12	Crédits annulés
010	Stocks	0,00	0,00	0,00	0,00
20	Immobilisations incorporelles (sauf opérations et 204)	33 084,00	3 084,00	0,00	30 000,00
2031	Frais d'études	33 084,00	3 084,00	0,00	30 000,00
204	Subventions d'équipement versées (sauf opérations)	140 813,71	137 866,63	0,00	2 947,08
2041622	CCAS : Bâtiments, installations	20 281,28	19 035,40	0,00	1 245,88
2041631	ADM : Bien mobilier, matériel	5 316,78	3 615,78	0,00	1 701,00
2041642	IC : Bâtiments, installations	115 215,65	115 215,45	0,00	0,20
21	Immobilisations corporelles (sauf opérations)	37 646,03	9 457,45	22 688,54	5 500,04
2135	Installations générales, agencements	8 036,03	1 270,80	1 494,00	5 271,23
2158	Autres inst.,matériel,outil. techniques	8 250,00	8 186,65	0,00	63,35
2184	Mobilier	2 000,00	0,00	1 958,40	41,60
2188	Autres immobilisations corporelles	19 360,00	0,00	19 236,14	123,86
22	Immobilisations reçues en affectation (sauf opérations)	0,00	0,00	0,00	0,00
23	Immobilisations en cours (sauf opérations)	0,00	0,00	0,00	0,00
1000	Opération d'équipement n° 1000 (2)	98 000,00	82 103,49	15 199,37	697,14
1001	Opération d'équipement n° 1001 (2)	156 296,88	154 249,99	0,00	2 046,89
1002	Opération d'équipement n° 1002 (2)	34 139,00	21 170,85	10 527,44	2 440,71
101	Opération d'équipement n° 101 (2)	5 817,48	5 817,48	0,00	0,00
104	Opération d'équipement n° 104 (2)	110 655,59	79 993,94	20 281,79	10 379,86
106	Opération d'équipement n° 106 (2)	1 525,36	1 125,36	0,00	400,00
205	Opération d'équipement n° 205 (2)	656 205,04	297 943,07	122 401,68	235 860,29
210	Opération d'équipement n° 210 (2)	180 000,00	0,00	0,00	180 000,00
218	Opération d'équipement n° 218 (2)	208 867,04	90 421,08	27 698,88	90 747,08
300	Opération d'équipement n° 300 (2)	18 061,84	14 087,47	0,00	3 974,37
302	Opération d'équipement n° 302 (2)	0,00	0,00	0,00	0,00
304	Opération d'équipement n° 304 (2)	0,00	0,00	0,00	0,00
307	Opération d'équipement n° 307 (2)	724 359,82	531 645,57	165 146,34	27 567,91
399	Opération d'équipement n° 399 (2)	180 713,10	137 929,27	29 996,28	12 787,55
499	Opération d'équipement n° 499 (2)	250 257,75	170 226,57	68 201,16	11 830,02
599	Opération d'équipement n° 599 (2)	821 388,45	587 580,94	193 363,56	40 443,95
698	Opération d'équipement n° 698 (2)	121 272,27	116 049,99	0,00	5 222,28
699	Opération d'équipement n° 699 (2)	172 487,73	13 924,17	12 105,56	146 458,00
700	Opération d'équipement n° 700 (2)	188 735,56	183 420,40	3 407,49	1 907,67
701	Opération d'équipement n° 701 (2)	124 242,00	68 197,61	912,97	55 131,42
899	Opération d'équipement n° 899 (2)	272 449,16	48 911,66	190 589,13	32 948,37
902	Opération d'équipement n° 902 (2)	0,00	0,00	0,00	0,00
Total des dépenses d'équipement		4 537 017,81	2 755 206,99	882 520,19	899 290,63
10	Dotations, fonds divers et réserves	358 236,00	358 236,00	0,00	0,00
103	Plan de relance FCTVA	358 236,00	358 236,00	0,00	0,00
13	Subventions d'investissement	0,00	0,00	0,00	0,00
16	Emprunts et dettes assimilées	2 676 639,35	953 096,81	0,00	1 723 542,54
1641	Emprunts en euros	604 000,00	600 843,30	0,00	3 156,70
16441	Opérat° afférentes à l'emprunt	225 745,00	0,00	0,00	225 745,00
16449	Opérat° de tirage sur ligne trésorerie	1 841 000,00	350 000,00	0,00	1 491 000,00
165	Dépôts et cautionnements reçus	5 894,35	2 253,51	0,00	3 640,84
18	Compte de liaison : affectat° (BA,régie)	0,00	0,00	0,00	0,00
26	Participat° et créances rattachées	6 000,00	6 000,00	0,00	0,00
261	Titres de participation	6 000,00	6 000,00	0,00	0,00
27	Autres immobilisations financières	1 050,00	0,00	0,00	1 050,00
275	Dépôts et cautionnements versés	1 050,00	0,00	0,00	1 050,00
020	Dépenses imprévues	28 000,00			
Total des dépenses financières		3 069 925,35	1 317 332,81	0,00	1 752 592,54
Total des dépenses d'opérations pour compte de tiers		0,00	0,00	0,00	0,00
TOTAL DEPENSES REELLES		7 606 943,16	4 072 539,80	882 520,19	2 651 883,17

VILLE DE SAINT-GENIS-LAVAL - BUDGET PRINCIPAL VILLE - CA - 2017

Chap/ art (1)	Libellé (1)	Crédits ouverts (BP+DM+RAR N-1)	Mandats émis	Restes à réaliser au 31/12	Crédits annulés
040	Opérat° ordre transfert entre sections (4)	35 085,00	15 085,00		20 000,00
	Reprises sur autofinancement antérieur (5)	15 085,00	15 085,00		0,00
13911	Etat et établissements nationaux	14 214,00	14 214,00		0,00
13918	Autres subventions d'équipement	871,00	871,00		0,00
	Charges transférées (6)	20 000,00	0,00		20 000,00
2135	Installations générales, agencements	20 000,00	0,00		20 000,00
041	Opérations patrimoniales (7)	1 841 000,00	350 000,00		1 491 000,00
16441	Opérat° afférentes à l'emprunt	1 841 000,00	350 000,00		1 491 000,00
TOTAL DEPENSES D'ORDRE		1 876 085,00	365 085,00		1 511 000,00
TOTAL DES DEPENSES D'INVESTISSEMENT DE L'EXERCICE (= Total des dépenses réelles et d'ordre)		9 483 028,16	4 437 624,80	882 520,19	4 162 883,17
Pour information D 001 Solde d'exécution négatif reporté de N-1		780 475,49			

(1) Détailler les chapitres budgétaires par article conformément au plan de comptes appliqué par la commune ou l'établissement.

(2) Voir état III B3 pour le détail des opérations d'équipement.

(3) Voir annexes IV A9 pour le détail des opérations pour compte de tiers.

(4) Cf. définitions du chapitre d'opérations d'ordre, DI 040=RF 042.

(5) Les comptes 15, 29, 39, 49 et 59 peuvent figurer dans le détail du chapitre 040 si la commune ou l'établissement applique le régime des provisions budgétaires.

(6) Dont 192.

(7) Cf. définitions du chapitre des opérations d'ordre, DI 041= RI 041.

III – VOTE DU BUDGET	III
SECTION D'INVESTISSEMENT – DETAIL DES RECETTES	B2

Chap/ art (1)	Libellé (1)	Crédits ouverts (BP+DM+RAR N-1)	Titres émis	Restes à réaliser au 31/12	Crédits annulés
010	Stocks	0,00	0,00	0,00	0,00
13	Subventions d'investissement	277 611,56	282 853,63	0,00	-5 242,07
1311	Subv. transf. Etat et établ. Nationaux	0,00	4 492,80	0,00	-4 492,80
1313	Subv. transf. Départements	0,00	0,00	0,00	0,00
1318	Autres subventions d'équipement transf.	27 211,56	2 652,11	0,00	24 559,45
1321	Subv. non transf. Etat, établ. nationaux	0,00	0,00	0,00	0,00
1322	Subv. non transf. Régions	0,00	0,00	0,00	0,00
1323	Subv. non transf. Départements	104 000,00	104 000,00	0,00	0,00
13251	Subv. non transf. GFP de rattachement	91 000,00	100 168,61	0,00	-9 168,61
1328	Autres subventions d'équip. non transf.	55 400,00	71 540,11	0,00	-16 140,11
16	Emprunts et dettes assimilées(hors 165)	2 741 000,00	0,00	0,00	2 741 000,00
1641	Emprunts en euros	900 000,00	0,00	0,00	900 000,00
16449	Opérat° de tirage sur ligne trésorerie	1 841 000,00	0,00	0,00	1 841 000,00
20	Immobilisations incorporelles(sauf 204)	0,00	0,00	0,00	0,00
204	Subventions d'équipement versées	0,00	0,00	0,00	0,00
21	Immobilisations corporelles	0,00	0,00	0,00	0,00
22	Immobilisations reçues en affectation	0,00	0,00	0,00	0,00
23	Immobilisations en cours	0,00	0,00	0,00	0,00
Total des recettes d'équipement		3 018 611,56	282 853,63	0,00	2 735 757,93
10	Dotations, fonds divers et réserves	3 276 465,79	3 293 581,58	0,00	-17 115,79
10222	FCTVA	576 915,00	576 914,83	0,00	0,17
10223	TLE	18 000,00	35 115,96	0,00	-17 115,96
1068	Excédents de fonctionnement capitalisés	2 681 550,79	2 681 550,79	0,00	0,00
138	Autres subvent° invest. non transf.	0,00	0,00	0,00	0,00
165	Dépôts et cautionnements reçus	2 000,00	2 919,60	0,00	-919,60
18	Compte de liaison : affectat° (BA,régie)	0,00	0,00	0,00	0,00
26	Participat° et créances rattachées	0,00	0,00	0,00	0,00
27	Autres immobilisations financières	41 000,00	5 000,00	35 000,00	1 000,00
274	Prêts	40 000,00	5 000,00	35 000,00	0,00
275	Dépôts et cautionnements versés	1 000,00	0,00	0,00	1 000,00
024	Produits des cessions d'immobilisations	20 000,00		0,00	
Total des recettes financières		3 339 465,79	3 301 501,18	35 000,00	2 964,61
Total des recettes d'opérations pour compte de tiers		0,00	0,00	0,00	0,00
TOTAL DES RECETTES REELLES		6 358 077,35	3 584 354,81	35 000,00	2 738 722,54
021	Virement de la sect° de fonctionnement	1 062 954,68			
040	Opérat° ordre transfert entre sections (3) (4)	1 001 471,62	1 017 586,63		-16 115,01
192	Plus ou moins-values sur cession immo.	0,00	8 816,09		-8 816,09
2182	Matériel de transport	0,00	7 298,92		-7 298,92
28031	Frais d'études	15 485,30	15 485,30		0,00
28033	Frais d'insertion	320,00	320,00		0,00
28041412	Subv.Cne GFP : Bâtiments, installations	5 665,00	5 665,00		0,00
28041512	GFP rat : Bâtiments, installations	133 479,00	133 479,00		0,00
28041622	CCAS : Bâtiments, installations	93 878,00	93 878,00		0,00
28041631	ADM : Bien mobilier, matériel	12 628,00	12 628,00		0,00
28041642	IC : Bâtiments, installations	14 172,00	14 172,00		0,00
2804182	Autres org pub - Bâtiments et installat°	20 760,00	20 760,00		0,00
280422	Privé : Bâtiments, installations	4 781,00	4 781,00		0,00
28051	Concessions et droits similaires	27 494,05	27 494,05		0,00
28088	Autres immobilisations incorporelles	53,00	53,00		0,00
28121	Plantations d'arbres et d'arbustes	4 056,00	4 056,00		0,00
28132	Immeubles de rapport	12 295,00	12 295,00		0,00
28152	Installations de voirie	167 478,00	167 478,00		0,00

VILLE DE SAINT-GENIS-LAVAL - BUDGET PRINCIPAL VILLE - CA - 2017

Chap/ art (1)	Libellé (1)	Crédits ouverts (BP+DM+RAR N-1)	Titres émis	Restes à réaliser au 31/12	Crédits annulés
28158	Autres installat°, matériel et outillage	94 371,88	94 371,88		0,00
28181	Installations générales, aménagt divers	30 129,00	30 129,00		0,00
28182	Matériel de transport	60 618,00	60 618,00		0,00
28183	Matériel de bureau et informatique	104 116,24	104 116,24		0,00
28184	Mobilier	69 334,26	69 334,26		0,00
28188	Autres immo. corporelles	130 357,89	130 357,89		0,00
TOTAL DES PRELEVEMENTS PROVENANT DE LA SECTION DE FONCTIONNEMENT		2 064 426,30	1 017 586,63		1 046 839,67
041	Opérations patrimoniales (5)	1 841 000,00	350 000,00		1 491 000,00
16449	Opérat° de tirage sur ligne trésorerie	1 841 000,00	350 000,00		1 491 000,00
TOTAL DES RECETTES D'ORDRE		3 905 426,30	1 367 586,63		2 537 839,67
TOTAL DES RECETTES D'INVESTISSEMENT DE L'EXERCICE (= Total des recettes réelles et d'ordre)		10 263 503,65	4 951 941,44	35 000,00	5 276 562,21
Pour information R 001 Solde d'exécution positif reporté de N-1		0,00			

(1) Détailler les chapitres budgétaires par article conformément au plan de comptes appliqué par la commune ou l'établissement.

(2) Voir annexes IV A9 pour le détail des opérations pour compte de tiers.

(3) Cf. définition du chapitre des opérations d'ordre, RI 040 = DF 042.

(4) Les comptes 15, 29, 39, 49 et 59 peuvent figurer dans le détail du chapitre 040 si la commune ou l'établissement applique le régime des provisions budgétaires.

(5) Cf. définitions du chapitre des opérations d'ordre, DI 041 = RI 041.

III – VOTE DU BUDGET	III
DETAIL DES CHAPITRES D'OPERATION D'EQUIPEMENT	B3

OPERATION D'EQUIPEMENT N°: 1000 (1)
LIBELLE : PARC AUTOMOBILE

Pour vote (2)

Art. (3)	Libellé (3)	Eléments afférents à l'exercice				Pour mémoire		
		Crédits ouverts (BP+DM+RAR N-1)	Mandats émis	Restes à réaliser au 31/12	Crédits annulés	Cumul des réalisations (4)		
DEPENSES		98 000,00	A	82 103,49	15 199,37	697,14	B	1 155 947,51
20	Immobilisations incorporelles	0,00		0,00	0,00			540,00
2033	Frais d'insertion	0,00		0,00	0,00			540,00
204	Subventions d'équipement versées	0,00		0,00	0,00			0,00
21	Immobilisations corporelles	98 000,00		82 103,49	15 199,37	697,14		1 155 407,51
2158	Autres inst.,matériel,outil. techniques	0,00		0,00	0,00	0,00		6 680,76
2182	Matériel de transport	98 000,00		82 103,49	15 199,37	697,14		1 129 490,17
2188	Autres immobilisations corporelles	0,00		0,00	0,00	0,00		19 236,58
22	Immobilisations reçues en affectation	0,00		0,00	0,00	0,00		0,00
23	Immobilisations en cours	0,00		0,00	0,00	0,00		0,00

RECETTES (répartition) (Pour information)		Eléments afférents à l'exercice				Pour mémoire		
		Crédits ouverts (BP+DM+RAR N-1)	Titres émis	Restes à réaliser au 31/12	Crédits annulés	Cumul des réalisations (4)		
TOTAL RECETTES AFFECTEES		0,00	C	0,00	0,00	0,00	D	0,00
13	Subventions d'investissement	0,00		0,00	0,00	0,00		0,00
16	Emprunts et dettes assimilées	0,00		0,00	0,00	0,00		0,00
20	Immobilisations incorporelles	0,00		0,00	0,00	0,00		0,00
204	Subventions d'équipement versées	0,00		0,00	0,00	0,00		0,00
21	Immobilisations corporelles	0,00		0,00	0,00	0,00		0,00
22	Immobilisations reçues en affectation	0,00		0,00	0,00	0,00		0,00
23	Immobilisations en cours	0,00		0,00	0,00	0,00		0,00

Solde du financement (5)	Pour l'exercice		En cumulé	
Recettes – Dépenses	C - A	-82 103,49	D - B	-1 155 947,51

(1) Ouvrir un cadre par opération.

(2) Indiquer si l'opération est présentée pour vote ou pour information.

(3) Détailler les articles conformément au plan de comptes appliqué par la commune ou l'établissement.

(4) Réalisations antérieures + réalisation de l'exercice.

(5) Indiquer le signe algébrique.

III – VOTE DU BUDGET	III
DETAIL DES CHAPITRES D'OPERATION D'EQUIPEMENT	B3

OPERATION D'EQUIPEMENT N°: 1001 (1)
LIBELLE : INFORMATIQUE MAIRIE

Pour vote (2)

Art. (3)	Libellé (3)	Eléments afférents à l'exercice				Pour mémoire
		Crédits ouverts (BP+DM+RAR N-1)	Mandats émis	Restes à réaliser au 31/12	Crédits annulés	Cumul des réalisations (4)
DEPENSES		156 296,88	A 154 249,99	0,00	2 046,89	B 2 026 185,19
20	Immobilisations incorporelles	55 060,79	54 349,74	0,00	711,05	946 678,59
2031	Frais d'études	22 380,00	22 380,00	0,00	0,00	23 815,20
205	Licences, logiciels, droits similaires	0,00	0,00	0,00	0,00	631 132,15
2051	Concessions, droits similaires	32 680,79	31 969,74	0,00	711,05	291 731,24
204	Subventions d'équipement versées	0,00	0,00	0,00	0,00	0,00
21	Immobilisations corporelles	101 236,09	99 900,25	0,00	1 335,84	1 078 668,23
2135	Installations générales, agencements	17 251,85	17 251,85	0,00	0,00	22 227,48
2181	Installat° générales, agencements	0,00	0,00	0,00	0,00	9 982,71
2183	Matériel de bureau et informatique	83 984,24	82 648,40	0,00	1 335,84	1 045 514,04
2188	Autres immobilisations corporelles	0,00	0,00	0,00	0,00	944,00
22	Immobilisations reçues en affectation	0,00	0,00	0,00	0,00	0,00
23	Immobilisations en cours	0,00	0,00	0,00	0,00	838,37
23155		0,00	0,00	0,00	0,00	838,37

RECETTES (répartition) (Pour information)		Eléments afférents à l'exercice				Pour mémoire
		Crédits ouverts (BP+DM+RAR N-1)	Titres émis	Restes à réaliser au 31/12	Crédits annulés	Cumul des réalisations (4)
TOTAL RECETTES AFFECTEES		0,00	C 4 492,80	0,00	-4 492,80	D 56 048,47
13	Subventions d'investissement	0,00	4 492,80	0,00	-4 492,80	56 048,47
1311	Subv. transf. Etat et établ. Nationaux	0,00	4 492,80	0,00	-4 492,80	4 492,80
1313	Subv. transf. Départements	0,00	0,00	0,00	0,00	31 460,69
1323	Subv. non transf. Départements	0,00	0,00	0,00	0,00	20 094,98
16	Emprunts et dettes assimilées	0,00	0,00	0,00	0,00	0,00
20	Immobilisations incorporelles	0,00	0,00	0,00	0,00	0,00
204	Subventions d'équipement versées	0,00	0,00	0,00	0,00	0,00
21	Immobilisations corporelles	0,00	0,00	0,00	0,00	0,00
22	Immobilisations reçues en affectation	0,00	0,00	0,00	0,00	0,00
23	Immobilisations en cours	0,00	0,00	0,00	0,00	0,00

Solde du financement (5)	Pour l'exercice		En cumulé	
Recettes – Dépenses	C - A	-149 757,19	D - B	-1 970 136,72

(1) Ouvrir un cadre par opération.

(2) Indiquer si l'opération est présentée pour vote ou pour information.

(3) Détailler les articles conformément au plan de comptes appliqué par la commune ou l'établissement.

(4) Réalisations antérieures + réalisation de l'exercice.

(5) Indiquer le signe algébrique.

III – VOTE DU BUDGET	III
DETAIL DES CHAPITRES D'OPERATION D'EQUIPEMENT	B3

OPERATION D'EQUIPEMENT N°: 1002 (1)
LIBELLE : ELECTRO MENAGER

Pour vote (2)

Art. (3)	Libellé (3)	Éléments afférents à l'exercice				Pour mémoire
		Crédits ouverts (BP+DM+RAR N-1)	Mandats émis	Restes à réaliser au 31/12	Crédits annulés	Cumul des réalisations (4)
DEPENSES		34 139,00	A 21 170,85	10 527,44	2 440,71	B 168 814,97
20	Immobilisations incorporelles	0,00	0,00	0,00	0,00	0,00
204	Subventions d'équipement versées	0,00	0,00	0,00	0,00	0,00
21	Immobilisations corporelles	34 139,00	21 170,85	10 527,44	2 440,71	168 814,97
2188	Autres immobilisations corporelles	34 139,00	21 170,85	10 527,44	2 440,71	168 814,97
22	Immobilisations reçues en affectation	0,00	0,00	0,00	0,00	0,00
23	Immobilisations en cours	0,00	0,00	0,00	0,00	0,00

RECETTES (répartition) (Pour information)		Éléments afférents à l'exercice				Pour mémoire
		Crédits ouverts (BP+DM+RAR N-1)	Titres émis	Restes à réaliser au 31/12	Crédits annulés	Cumul des réalisations (4)
TOTAL RECETTES AFFECTEES		0,00	C 0,00	0,00	0,00	D 0,00
13	Subventions d'investissement	0,00	0,00	0,00	0,00	0,00
16	Emprunts et dettes assimilées	0,00	0,00	0,00	0,00	0,00
20	Immobilisations incorporelles	0,00	0,00	0,00	0,00	0,00
204	Subventions d'équipement versées	0,00	0,00	0,00	0,00	0,00
21	Immobilisations corporelles	0,00	0,00	0,00	0,00	0,00
22	Immobilisations reçues en affectation	0,00	0,00	0,00	0,00	0,00
23	Immobilisations en cours	0,00	0,00	0,00	0,00	0,00

Solde du financement (5)	Pour l'exercice		En cumulé	
Recettes – Dépenses	C - A	-21 170,85	D - B	-168 814,97

(1) Ouvrir un cadre par opération.

(2) Indiquer si l'opération est présentée pour vote ou pour information.

(3) Détailler les articles conformément au plan de comptes appliqué par la commune ou l'établissement.

(4) Réalisations antérieures + réalisation de l'exercice.

(5) Indiquer le signe algébrique.

III – VOTE DU BUDGET	III
DETAIL DES CHAPITRES D'OPERATION D'EQUIPEMENT	B3

**OPERATION D'EQUIPEMENT N°: 101 (1)
LIBELLE : PARC DE BEAUREGARD**

Pour vote (2)

Art. (3)	Libellé (3)	Éléments afférents à l'exercice				Pour mémoire		
		Crédits ouverts (BP+DM+RAR N-1)	Mandats émis	Restes à réaliser au 31/12	Crédits annulés	Cumul des réalisations (4)		
DEPENSES		5 817,48	A	5 817,48	0,00	0,00	B	1 950 515,11
20	Immobilisations incorporelles	0,00		0,00	0,00			26 256,80
2031	Frais d'études	0,00		0,00	0,00			25 446,80
2033	Frais d'insertion	0,00		0,00	0,00			810,00
204	Subventions d'équipement versées	0,00		0,00	0,00			0,00
21	Immobilisations corporelles	5 817,48		5 817,48	0,00	0,00		1 613 253,53
2128	Autres agencements et aménagements	5 817,48		5 817,48	0,00	0,00		1 416 559,95
2135	Installations générales, agencements	0,00		0,00	0,00	0,00		162 340,02
2158	Autres inst.,matériel,outil. techniques	0,00		0,00	0,00	0,00		22 317,07
2184	Mobilier	0,00		0,00	0,00	0,00		4 370,13
2188	Autres immobilisations corporelles	0,00		0,00	0,00	0,00		7 666,36
22	Immobilisations reçues en affectation	0,00		0,00	0,00	0,00		0,00
23	Immobilisations en cours	0,00		0,00	0,00	0,00		311 004,78
2315	Installat°, matériel et outillage techni	0,00		0,00	0,00	0,00		265 967,44
23154		0,00		0,00	0,00	0,00		38 528,11
238	Avances versées commandes immo. incorp.	0,00		0,00	0,00	0,00		6 509,23

RECETTES (répartition) (Pour information)		Éléments afférents à l'exercice				Pour mémoire		
		Crédits ouverts (BP+DM+RAR N-1)	Titres émis	Restes à réaliser au 31/12	Crédits annulés	Cumul des réalisations (4)		
TOTAL RECETTES AFFECTEES		0,00	C	0,00	0,00	0,00	D	0,00
13	Subventions d'investissement	0,00		0,00	0,00	0,00		0,00
16	Emprunts et dettes assimilées	0,00		0,00	0,00	0,00		0,00
20	Immobilisations incorporelles	0,00		0,00	0,00	0,00		0,00
204	Subventions d'équipement versées	0,00		0,00	0,00	0,00		0,00
21	Immobilisations corporelles	0,00		0,00	0,00	0,00		0,00
22	Immobilisations reçues en affectation	0,00		0,00	0,00	0,00		0,00
23	Immobilisations en cours	0,00		0,00	0,00	0,00		0,00

Solde du financement (5)	Pour l'exercice		En cumulé	
Recettes – Dépenses	C - A	-5 817,48	D - B	-1 950 515,11

- (1) Ouvrir un cadre par opération.
 (2) Indiquer si l'opération est présentée pour vote ou pour information.
 (3) Détailler les articles conformément au plan de comptes appliqué par la commune ou l'établissement.
 (4) Réalisations antérieures + réalisation de l'exercice.
 (5) Indiquer le signe algébrique.

III – VOTE DU BUDGET	III
DETAIL DES CHAPITRES D'OPERATION D'EQUIPEMENT	B3

OPERATION D'EQUIPEMENT N°: 104 (1)
LIBELLE : ESPACES VERTS

Pour vote (2)

Art. (3)	Libellé (3)	Éléments afférents à l'exercice				Pour mémoire
		Crédits ouverts (BP+DM+RAR N-1)	Mandats émis	Restes à réaliser au 31/12	Crédits annulés	Cumul des réalisations (4)
DEPENSES		110 655,59	A 79 993,94	20 281,79	10 379,86	B 2 452 918,25
20	Immobilisations incorporelles	0,00	0,00	0,00	0,00	335,00
2033	Frais d'insertion	0,00	0,00	0,00	0,00	335,00
204	Subventions d'équipement versées	0,00	0,00	0,00	0,00	0,00
21	Immobilisations corporelles	110 655,59	79 993,94	20 281,79	10 379,86	2 452 583,25
2121	Plantations d'arbres et d'arbustes	0,00	0,00	0,00	0,00	9 490,45
2128	Autres agencements et aménagements	90 655,59	61 549,53	18 744,07	10 361,99	2 216 840,13
21531	Réseaux d'adduction d'eau	0,00	0,00	0,00	0,00	3 823,78
2158	Autres inst.,matériel,outil. techniques	20 000,00	18 444,41	1 537,72	17,87	220 236,87
2161	Oeuvres et objets d'art	0,00	0,00	0,00	0,00	2 192,02
22	Immobilisations reçues en affectation	0,00	0,00	0,00	0,00	0,00
23	Immobilisations en cours	0,00	0,00	0,00	0,00	0,00

RECETTES (répartition) (Pour information)	Éléments afférents à l'exercice				Pour mémoire
	Crédits ouverts (BP+DM+RAR N-1)	Titres émis	Restes à réaliser au 31/12	Crédits annulés	Cumul des réalisations (4)
TOTAL RECETTES AFFECTEES	0,00	C 0,00	0,00	0,00	D 0,00
13	Subventions d'investissement	0,00	0,00	0,00	0,00
16	Emprunts et dettes assimilées	0,00	0,00	0,00	0,00
20	Immobilisations incorporelles	0,00	0,00	0,00	0,00
204	Subventions d'équipement versées	0,00	0,00	0,00	0,00
21	Immobilisations corporelles	0,00	0,00	0,00	0,00
22	Immobilisations reçues en affectation	0,00	0,00	0,00	0,00
23	Immobilisations en cours	0,00	0,00	0,00	0,00

Solde du financement (5)	Pour l'exercice		En cumulé	
Recettes – Dépenses	C - A	-79 993,94	D - B	-2 452 918,25

(1) Ouvrir un cadre par opération.

(2) Indiquer si l'opération est présentée pour vote ou pour information.

(3) Détailler les articles conformément au plan de comptes appliqué par la commune ou l'établissement.

(4) Réalisations antérieures + réalisation de l'exercice.

(5) Indiquer le signe algébrique.

III – VOTE DU BUDGET	III
DETAIL DES CHAPITRES D'OPERATION D'EQUIPEMENT	B3

OPERATION D'EQUIPEMENT N°: 106 (1)
LIBELLE : PROJET NATURE

Pour vote (2)

Art. (3)	Libellé (3)	Éléments afférents à l'exercice				Pour mémoire		
		Crédits ouverts (BP+DM+RAR N-1)	Mandats émis	Restes à réaliser au 31/12	Crédits annulés	Cumul des réalisations (4)		
DEPENSES		1 525,36	A	1 125,36	0,00	400,00	B	228 694,20
20	Immobilisations incorporelles	0,00		0,00	0,00			18 033,72
2031	Frais d'études	0,00		0,00	0,00			16 718,12
205	Licences, logiciels, droits similaires	0,00		0,00	0,00			1 315,60
204	Subventions d'équipement versées	0,00		0,00	0,00			0,00
21	Immobilisations corporelles	1 525,36		1 125,36	0,00	400,00		210 660,48
2128	Autres agencements et aménagements	1 125,36		1 125,36	0,00	0,00		210 660,48
2188	Autres immobilisations corporelles	400,00		0,00	0,00	400,00		0,00
22	Immobilisations reçues en affectation	0,00		0,00	0,00	0,00		0,00
23	Immobilisations en cours	0,00		0,00	0,00	0,00		0,00

RECETTES (répartition) (Pour information)	Éléments afférents à l'exercice				Pour mémoire		
	Crédits ouverts (BP+DM+RAR N-1)	Titres émis	Restes à réaliser au 31/12	Crédits annulés	Cumul des réalisations (4)		
TOTAL RECETTES AFFECTEES	0,00	C	7 624,80	0,00	-7 624,80	D	282 850,06
13	Subventions d'investissement	0,00		7 624,80	0,00	-7 624,80	282 850,06
1321	Subv. non transf. Etat, établ. nationaux	0,00		0,00	0,00		7 564,44
1325	Group. coll et coll. statut particulier	0,00		0,00	0,00		177 253,84
13251	Subv. non transf. GFP de rattachement	0,00		7 624,80	0,00	-7 624,80	98 031,78
16	Emprunts et dettes assimilées	0,00		0,00	0,00	0,00	0,00
20	Immobilisations incorporelles	0,00		0,00	0,00	0,00	0,00
204	Subventions d'équipement versées	0,00		0,00	0,00	0,00	0,00
21	Immobilisations corporelles	0,00		0,00	0,00	0,00	0,00
22	Immobilisations reçues en affectation	0,00		0,00	0,00	0,00	0,00
23	Immobilisations en cours	0,00		0,00	0,00	0,00	0,00

Solde du financement (5)	Pour l'exercice		En cumulé	
Recettes – Dépenses	C - A	6 499,44	D - B	54 155,86

(1) Ouvrir un cadre par opération.

(2) Indiquer si l'opération est présentée pour vote ou pour information.

(3) Détailler les articles conformément au plan de comptes appliqué par la commune ou l'établissement.

(4) Réalisations antérieures + réalisation de l'exercice.

(5) Indiquer le signe algébrique.

III – VOTE DU BUDGET	III
DETAIL DES CHAPITRES D'OPERATION D'EQUIPEMENT	B3

**OPERATION D'EQUIPEMENT N°: 205 (1)
LIBELLE : VOIRIE ECLAIRAGE PUBLIC**

Pour vote (2)

Art. (3)	Libellé (3)	Eléments afférents à l'exercice				Pour mémoire
		Crédits ouverts (BP+DM+RAR N-1)	Mandats émis	Restes à réaliser au 31/12	Crédits annulés	Cumul des réalisations (4)
DEPENSES		656 205,04	A 297 943,07	122 401,68	235 860,29	B 7 401 276,61
20	Immobilisations incorporelles	0,00	0,00	0,00	0,00	4 868,28
2033	Frais d'insertion	0,00	0,00	0,00	0,00	4 868,28
204	Subventions d'équipement versées	308 948,10	177 944,40	68 622,20	62 381,50	1 021 972,80
20415	Group. coll et coll. statut particulier	0,00	0,00	0,00	0,00	156 000,00
204151	Subv. versées GFP de rattachement	0,00	0,00	0,00	0,00	156 000,00
2041512	GFP rat : Bâtiments, installations	308 948,10	177 944,40	68 622,20	62 381,50	709 972,80
21	Immobilisations corporelles	347 256,94	119 998,67	53 779,48	173 478,79	5 802 083,90
2128	Autres agencements et aménagements	68 334,48	40 613,16	9 121,44	18 599,88	2 835 868,01
2135	Installations générales, agencements	0,00	0,00	0,00	0,00	8 673,36
2152	Installations de voirie	278 922,46	79 385,51	44 658,04	154 878,91	2 890 829,87
21534	Réseaux d'électrification	0,00	0,00	0,00	0,00	5 576,37
21574		0,00	0,00	0,00	0,00	1 244,83
21578	Autre matériel et outillage de voirie	0,00	0,00	0,00	0,00	12 538,80
2158	Autres inst.,matériel,outil. techniques	0,00	0,00	0,00	0,00	45 757,44
2181	Installat° générales, agencements	0,00	0,00	0,00	0,00	1 595,22
22	Immobilisations reçues en affectation	0,00	0,00	0,00	0,00	0,00
23	Immobilisations en cours	0,00	0,00	0,00	0,00	572 351,63
2315	Installat°, matériel et outillage techni	0,00	0,00	0,00	0,00	550 228,07
23152		0,00	0,00	0,00	0,00	6 529,01
238	Avances versées commandes immo. incorp.	0,00	0,00	0,00	0,00	15 594,55

RE CETTES (répartition) (Pour information)	Eléments afférents à l'exercice				Pour mémoire
	Crédits ouverts (BP+DM+RAR N-1)	Titres émis	Restes à réaliser au 31/12	Crédits annulés	Cumul des réalisations (4)
TOTAL RECETTES AFFECTEES	0,00	C 0,00	0,00	0,00	D 0,00
13	Subventions d'investissement	0,00	0,00	0,00	0,00
16	Emprunts et dettes assimilées	0,00	0,00	0,00	0,00
20	Immobilisations incorporelles	0,00	0,00	0,00	0,00
204	Subventions d'équipement versées	0,00	0,00	0,00	0,00
21	Immobilisations corporelles	0,00	0,00	0,00	0,00
22	Immobilisations reçues en affectation	0,00	0,00	0,00	0,00
23	Immobilisations en cours	0,00	0,00	0,00	0,00

Solde du financement (5)	Pour l'exercice		En cumulé	
Recettes – Dépenses	C - A	-297 943,07	D - B	-7 401 276,61

(1) Ouvrir un cadre par opération.

(2) Indiquer si l'opération est présentée pour vote ou pour information.

(3) Détailler les articles conformément au plan de comptes appliqué par la commune ou l'établissement.

(4) Réalisations antérieures + réalisation de l'exercice.

(5) Indiquer le signe algébrique.

III – VOTE DU BUDGET	III
DETAIL DES CHAPITRES D'OPERATION D'EQUIPEMENT	B3

OPERATION D'EQUIPEMENT N°: 210 (1)
LIBELLE : RESERVES FONCIERES

Pour vote (2)

Art. (3)	Libellé (3)	Éléments afférents à l'exercice				Pour mémoire
		Crédits ouverts (BP+DM+RAR N-1)	Mandats émis	Restes à réaliser au 31/12	Crédits annulés	Cumul des réalisations (4)
DEPENSES		180 000,00	A 0,00	0,00	180 000,00	B 2 705 265,11
20	Immobilisations incorporelles	0,00	0,00	0,00	0,00	45 807,63
2031	Frais d'études	0,00	0,00	0,00	0,00	5 210,97
2088	Autres immobilisations incorporelles	0,00	0,00	0,00	0,00	40 596,66
204	Subventions d'équipement versées	0,00	0,00	0,00	0,00	0,00
21	Immobilisations corporelles	180 000,00	0,00	0,00	180 000,00	2 659 457,48
2111	Terrains nus	0,00	0,00	0,00	0,00	703 633,00
2112	Terrains de voirie	0,00	0,00	0,00	0,00	276,86
2115	Terrains bâtis	180 000,00	0,00	0,00	180 000,00	1 790 855,84
2138	Autres constructions	0,00	0,00	0,00	0,00	164 691,78
22	Immobilisations reçues en affectation	0,00	0,00	0,00	0,00	0,00
23	Immobilisations en cours	0,00	0,00	0,00	0,00	0,00

RECETTES (répartition) (Pour information)	Éléments afférents à l'exercice				Pour mémoire
	Crédits ouverts (BP+DM+RAR N-1)	Titres émis	Restes à réaliser au 31/12	Crédits annulés	Cumul des réalisations (4)
TOTAL RECETTES AFFECTEES	0,00	C 0,00	0,00	0,00	D 0,00
13	Subventions d'investissement	0,00	0,00	0,00	0,00
16	Emprunts et dettes assimilées	0,00	0,00	0,00	0,00
20	Immobilisations incorporelles	0,00	0,00	0,00	0,00
204	Subventions d'équipement versées	0,00	0,00	0,00	0,00
21	Immobilisations corporelles	0,00	0,00	0,00	0,00
22	Immobilisations reçues en affectation	0,00	0,00	0,00	0,00
23	Immobilisations en cours	0,00	0,00	0,00	0,00

Solde du financement (5)	Pour l'exercice		En cumulé	
Recettes – Dépenses	C - A	0,00	D - B	-2 705 265,11

(1) Ouvrir un cadre par opération.

(2) Indiquer si l'opération est présentée pour vote ou pour information.

(3) Détailler les articles conformément au plan de comptes appliqué par la commune ou l'établissement.

(4) Réalisations antérieures + réalisation de l'exercice.

(5) Indiquer le signe algébrique.

III – VOTE DU BUDGET	III
DETAIL DES CHAPITRES D'OPERATION D'EQUIPEMENT	B3

OPERATION D'EQUIPEMENT N°: 218 (1)
LIBELLE : VIDÉOSURVEILLANCE

Pour vote (2)

Art. (3)	Libellé (3)	Éléments afférents à l'exercice				Pour mémoire
		Crédits ouverts (BP+DM+RAR N-1)	Mandats émis	Restes à réaliser au 31/12	Crédits annulés	Cumul des réalisations (4)
DEPENSES		208 867,04	A 90 421,08	27 698,88	90 747,08	B 535 387,25
20	Immobilisations incorporelles	4 416,00	4 416,00	0,00	0,00	23 951,50
2031	Frais d'études	4 416,00	4 416,00	0,00	0,00	4 416,00
2033	Frais d'insertion	0,00	0,00	0,00	0,00	698,50
2051	Concessions, droits similaires	0,00	0,00	0,00	0,00	18 837,00
204	Subventions d'équipement versées	0,00	0,00	0,00	0,00	0,00
21	Immobilisations corporelles	204 451,04	86 005,08	27 698,88	90 747,08	511 435,75
2128	Autres agencements et aménagements	0,00	0,00	0,00	0,00	265 121,00
2135	Installations générales, agencements	0,00	0,00	0,00	0,00	3 628,88
2152	Installations de voirie	156 826,96	72 135,12	16 970,88	67 720,96	107 573,68
2181	Installat° générales, agencements	0,00	0,00	0,00	0,00	105 463,77
2183	Matériel de bureau et informatique	0,00	0,00	0,00	0,00	11 403,86
2188	Autres immobilisations corporelles	47 624,08	13 869,96	10 728,00	23 026,12	18 244,56
22	Immobilisations reçues en affectation	0,00	0,00	0,00	0,00	0,00
23	Immobilisations en cours	0,00	0,00	0,00	0,00	0,00

RECETTES (répartition) (Pour information)		Éléments afférents à l'exercice				Pour mémoire
		Crédits ouverts (BP+DM+RAR N-1)	Titres émis	Restes à réaliser au 31/12	Crédits annulés	Cumul des réalisations (4)
TOTAL RECETTES AFFECTEES		0,00	C 0,00	0,00	0,00	D 88 365,00
13	Subventions d'investissement	0,00	0,00	0,00	0,00	88 365,00
1311	Subv. transf. Etat et établ. Nationaux	0,00	0,00	0,00	0,00	32 740,00
1321	Subv. non transf. Etat, établ. nationaux	0,00	0,00	0,00	0,00	50 000,00
1323	Subv. non transf. Départements	0,00	0,00	0,00	0,00	5 625,00
16	Emprunts et dettes assimilées	0,00	0,00	0,00	0,00	0,00
20	Immobilisations incorporelles	0,00	0,00	0,00	0,00	0,00
204	Subventions d'équipement versées	0,00	0,00	0,00	0,00	0,00
21	Immobilisations corporelles	0,00	0,00	0,00	0,00	0,00
22	Immobilisations reçues en affectation	0,00	0,00	0,00	0,00	0,00
23	Immobilisations en cours	0,00	0,00	0,00	0,00	0,00

Solde du financement (5)	Pour l'exercice		En cumulé	
Recettes – Dépenses	C - A	-90 421,08	D - B	-447 022,25

(1) Ouvrir un cadre par opération.

(2) Indiquer si l'opération est présentée pour vote ou pour information.

(3) Détailler les articles conformément au plan de comptes appliqué par la commune ou l'établissement.

(4) Réalisations antérieures + réalisation de l'exercice.

(5) Indiquer le signe algébrique.

III – VOTE DU BUDGET	III
DETAIL DES CHAPITRES D'OPERATION D'EQUIPEMENT	B3

OPERATION D'EQUIPEMENT N°: 300 (1)
LIBELLE : HOTEL DE VILLE

Pour vote (2)

Art. (3)	Libellé (3)	Éléments afférents à l'exercice				Pour mémoire		
		Crédits ouverts (BP+DM+RAR N-1)	Mandats émis	Restes à réaliser au 31/12	Crédits annulés	Cumul des réalisations (4)		
DEPENSES		18 061,84	A	14 087,47	0,00	3 974,37	B	3 574 927,79
20	Immobilisations incorporelles	0,00		0,00	0,00			6 951,68
2031	Frais d'études	0,00		0,00	0,00			4 633,68
2033	Frais d'insertion	0,00		0,00	0,00			2 318,00
204	Subventions d'équipement versées	0,00		0,00	0,00			0,00
21	Immobilisations corporelles	18 061,84		14 087,47	0,00	3 974,37		1 632 360,74
2128	Autres agencements et aménagements	0,00		0,00	0,00	0,00		78 798,70
2135	Installations générales, agencements	5 462,81		2 118,84	0,00	3 343,97		1 153 979,36
2158	Autres inst.,matériel,outil. techniques	0,00		0,00	0,00	0,00		29 834,22
2161	Oeuvres et objets d'art	0,00		0,00	0,00	0,00		3 581,42
2184	Mobilier	9 239,03		8 608,63	0,00	630,40		293 300,74
21843		0,00		0,00	0,00	0,00		766,30
2188	Autres immobilisations corporelles	3 360,00		3 360,00	0,00	0,00		72 100,00
22	Immobilisations reçues en affectation	0,00		0,00	0,00	0,00		0,00
23	Immobilisations en cours	0,00		0,00	0,00	0,00		1 935 615,37
2313	Constructions	0,00		0,00	0,00	0,00		1 866 671,99
2315	Installat°, matériel et outillage techni	0,00		0,00	0,00	0,00		63 977,80
23155		0,00		0,00	0,00	0,00		1 930,46
238	Avances versées commandes immo. incorp.	0,00		0,00	0,00	0,00		3 035,12

RECETTES (répartition) (Pour information)		Éléments afférents à l'exercice				Pour mémoire	
		Crédits ouverts (BP+DM+RAR N-1)	Titres émis	Restes à réaliser au 31/12	Crédits annulés	Cumul des réalisations (4)	
TOTAL RECETTES AFFECTEES		0,00	C	0,00	0,00	D	0,00
13	Subventions d'investissement	0,00		0,00	0,00		0,00
16	Emprunts et dettes assimilées	0,00		0,00	0,00		0,00
20	Immobilisations incorporelles	0,00		0,00	0,00		0,00
204	Subventions d'équipement versées	0,00		0,00	0,00		0,00
21	Immobilisations corporelles	0,00		0,00	0,00		0,00
22	Immobilisations reçues en affectation	0,00		0,00	0,00		0,00
23	Immobilisations en cours	0,00		0,00	0,00		0,00

Solde du financement (5)	Pour l'exercice		En cumulé	
Recettes – Dépenses	C - A	-14 087,47	D - B	-3 574 927,79

- (1) Ouvrir un cadre par opération.
 (2) Indiquer si l'opération est présentée pour vote ou pour information.
 (3) Détailler les articles conformément au plan de comptes appliqué par la commune ou l'établissement.
 (4) Réalisations antérieures + réalisation de l'exercice.
 (5) Indiquer le signe algébrique.

III – VOTE DU BUDGET	III
DETAIL DES CHAPITRES D'OPERATION D'EQUIPEMENT	B3

OPERATION D'EQUIPEMENT N°: 302 (1)
LIBELLE : MAISON DES CHAMPS

Pour vote (2)

Art. (3)	Libellé (3)	Éléments afférents à l'exercice				Pour mémoire	
		Crédits ouverts (BP+DM+RAR N-1)	Mandats émis	Restes à réaliser au 31/12	Crédits annulés	Cumul des réalisations (4)	
DEPENSES		0,00	A	0,00	0,00	0,00	B 192 411,34
20	Immobilisations incorporelles	0,00	0,00	0,00	0,00	0,00	
204	Subventions d'équipement versées	0,00	0,00	0,00	0,00	0,00	
21	Immobilisations corporelles	0,00	0,00	0,00	0,00	163 267,58	
2128	Autres agencements et aménagements	0,00	0,00	0,00	0,00	10 694,65	
2135	Installations générales, agencements	0,00	0,00	0,00	0,00	142 575,89	
2158	Autres inst.,matériel,outil. techniques	0,00	0,00	0,00	0,00	9 997,04	
22	Immobilisations reçues en affectation	0,00	0,00	0,00	0,00	0,00	
23	Immobilisations en cours	0,00	0,00	0,00	0,00	29 143,76	
2313	Constructions	0,00	0,00	0,00	0,00	14 300,36	
2315	Installat°, matériel et outillage techni	0,00	0,00	0,00	0,00	14 843,40	

RECETTES (répartition) (Pour information)	Éléments afférents à l'exercice				Pour mémoire	
	Crédits ouverts (BP+DM+RAR N-1)	Titres émis	Restes à réaliser au 31/12	Crédits annulés	Cumul des réalisations (4)	
TOTAL RECETTES AFFECTEES	0,00	C	0,00	0,00	0,00	D 0,00
13	Subventions d'investissement	0,00	0,00	0,00	0,00	0,00
16	Emprunts et dettes assimilées	0,00	0,00	0,00	0,00	0,00
20	Immobilisations incorporelles	0,00	0,00	0,00	0,00	0,00
204	Subventions d'équipement versées	0,00	0,00	0,00	0,00	0,00
21	Immobilisations corporelles	0,00	0,00	0,00	0,00	0,00
22	Immobilisations reçues en affectation	0,00	0,00	0,00	0,00	0,00
23	Immobilisations en cours	0,00	0,00	0,00	0,00	0,00

Solde du financement (5)	Pour l'exercice		En cumulé	
Recettes – Dépenses	C - A	0,00	D - B	-192 411,34

(1) Ouvrir un cadre par opération.

(2) Indiquer si l'opération est présentée pour vote ou pour information.

(3) Détailler les articles conformément au plan de comptes appliqué par la commune ou l'établissement.

(4) Réalisations antérieures + réalisation de l'exercice.

(5) Indiquer le signe algébrique.

III – VOTE DU BUDGET	III
DETAIL DES CHAPITRES D'OPERATION D'EQUIPEMENT	B3

**OPERATION D'EQUIPEMENT N°: 304 (1)
LIBELLE : REHABILITATION CIMETIERE**

Pour vote (2)

Art. (3)	Libellé (3)	Éléments afférents à l'exercice				Pour mémoire
		Crédits ouverts (BP+DM+RAR N-1)	Mandats émis	Restes à réaliser au 31/12	Crédits annulés	Cumul des réalisations (4)
DEPENSES		0,00	A	0,00	0,00	B 1 816 726,87
20	Immobilisations incorporelles	0,00	0,00	0,00	0,00	2 853,75
2031	Frais d'études	0,00	0,00	0,00	0,00	165,47
2033	Frais d'insertion	0,00	0,00	0,00	0,00	2 688,28
204	Subventions d'équipement versées	0,00	0,00	0,00	0,00	0,00
21	Immobilisations corporelles	0,00	0,00	0,00	0,00	1 768 514,84
2116	Cimetières	0,00	0,00	0,00	0,00	1 745 291,03
2121	Plantations d'arbres et d'arbustes	0,00	0,00	0,00	0,00	722,95
2128	Autres agencements et aménagements	0,00	0,00	0,00	0,00	5 448,98
2135	Installations générales, agencements	0,00	0,00	0,00	0,00	11 706,69
2158	Autres inst.,matériel,outil. techniques	0,00	0,00	0,00	0,00	5 345,19
22	Immobilisations reçues en affectation	0,00	0,00	0,00	0,00	0,00
23	Immobilisations en cours	0,00	0,00	0,00	0,00	45 358,28
2315	Installat°, matériel et outillage techni	0,00	0,00	0,00	0,00	28 138,03
238	Avances versées commandes immo. incorp.	0,00	0,00	0,00	0,00	17 220,25

RECETTES (répartition) (Pour information)		Éléments afférents à l'exercice				Pour mémoire
		Crédits ouverts (BP+DM+RAR N-1)	Titres émis	Restes à réaliser au 31/12	Crédits annulés	Cumul des réalisations (4)
TOTAL RECETTES AFFECTEES		0,00	C	0,00	0,00	D 0,00
13	Subventions d'investissement	0,00	0,00	0,00	0,00	0,00
16	Emprunts et dettes assimilées	0,00	0,00	0,00	0,00	0,00
20	Immobilisations incorporelles	0,00	0,00	0,00	0,00	0,00
204	Subventions d'équipement versées	0,00	0,00	0,00	0,00	0,00
21	Immobilisations corporelles	0,00	0,00	0,00	0,00	0,00
22	Immobilisations reçues en affectation	0,00	0,00	0,00	0,00	0,00
23	Immobilisations en cours	0,00	0,00	0,00	0,00	0,00

Solde du financement (5)	Pour l'exercice		En cumulé	
Recettes – Dépenses	C - A	0,00	D - B	-1 816 726,87

- (1) Ouvrir un cadre par opération.
 (2) Indiquer si l'opération est présentée pour vote ou pour information.
 (3) Détailler les articles conformément au plan de comptes appliqué par la commune ou l'établissement.
 (4) Réalisations antérieures + réalisation de l'exercice.
 (5) Indiquer le signe algébrique.

III – VOTE DU BUDGET	III
DETAIL DES CHAPITRES D'OPERATION D'EQUIPEMENT	B3

**OPERATION D'EQUIPEMENT N°: 307 (1)
LIBELLE : TOUS BATIMENTS**

Pour vote (2)

Art. (3)	Libellé (3)	Eléments afférents à l'exercice				Pour mémoire
		Crédits ouverts (BP+DM+RAR N-1)	Mandats émis	Restes à réaliser au 31/12	Crédits annulés	Cumul des réalisations (4)
DEPENSES		724 359,82	A 531 645,57	165 146,34	27 567,91	B 6 431 176,80
20	Immobilisations incorporelles	0,00	0,00	0,00	0,00	33 538,11
2031	Frais d'études	0,00	0,00	0,00	0,00	8 466,04
2033	Frais d'insertion	0,00	0,00	0,00	0,00	5 601,19
2051	Concessions, droits similaires	0,00	0,00	0,00	0,00	19 470,88
204	Subventions d'équipement versées	0,00	0,00	0,00	0,00	0,00
21	Immobilisations corporelles	724 359,82	531 645,57	165 146,34	27 567,91	6 073 749,15
2112	Terrains de voirie	0,00	0,00	0,00	0,00	9 276,46
2113	Terrains aménagés autres que voirie	0,00	0,00	0,00	0,00	5 178,15
2128	Autres agencements et aménagements	0,00	0,00	0,00	0,00	75 420,02
21318	Autres bâtiments publics	0,00	0,00	0,00	0,00	4 147,53
2135	Installations générales, agencements	511 433,65	353 064,35	133 532,57	24 836,73	4 786 105,34
2158	Autres inst.,matériel,outil. techniques	1 000,00	858,00	0,00	142,00	475 209,31
2181	Installat° générales, agencements	0,00	0,00	0,00	0,00	304 992,81
2184	Mobilier	7 781,72	5 265,22	0,00	2 516,50	35 422,11
2188	Autres immobilisations corporelles	204 144,45	172 458,00	31 613,77	72,68	377 997,42
22	Immobilisations reçues en affectation	0,00	0,00	0,00	0,00	0,00
23	Immobilisations en cours	0,00	0,00	0,00	0,00	323 889,54
2313	Constructions	0,00	0,00	0,00	0,00	45 353,59
2314	Constructions sur sol d'autrui	0,00	0,00	0,00	0,00	2 154,47
2315	Installat°, matériel et outillage techni	0,00	0,00	0,00	0,00	274 150,42
23155		0,00	0,00	0,00	0,00	2 231,06

RECETTES (répartition) (Pour information)		Eléments afférents à l'exercice				Pour mémoire
		Crédits ouverts (BP+DM+RAR N-1)	Titres émis	Restes à réaliser au 31/12	Crédits annulés	Cumul des réalisations (4)
TOTAL RECETTES AFFECTEES		0,00	C 0,00	0,00	0,00	D 0,00
13	Subventions d'investissement	0,00	0,00	0,00	0,00	0,00
16	Emprunts et dettes assimilées	0,00	0,00	0,00	0,00	0,00
20	Immobilisations incorporelles	0,00	0,00	0,00	0,00	0,00
204	Subventions d'équipement versées	0,00	0,00	0,00	0,00	0,00
21	Immobilisations corporelles	0,00	0,00	0,00	0,00	0,00
22	Immobilisations reçues en affectation	0,00	0,00	0,00	0,00	0,00
23	Immobilisations en cours	0,00	0,00	0,00	0,00	0,00

Solde du financement (5)	Pour l'exercice		En cumulé	
Recettes – Dépenses	C - A	-531 645,57	D - B	-6 431 176,80

- (1) Ouvrir un cadre par opération.
 (2) Indiquer si l'opération est présentée pour vote ou pour information.
 (3) Détailler les articles conformément au plan de comptes appliqué par la commune ou l'établissement.
 (4) Réalisations antérieures + réalisation de l'exercice.
 (5) Indiquer le signe algébrique.

III – VOTE DU BUDGET	III
DETAIL DES CHAPITRES D'OPERATION D'EQUIPEMENT	B3

OPERATION D'EQUIPEMENT N°: 399 (1)
LIBELLE : PATRIMOINE

Pour vote (2)

Art. (3)	Libellé (3)	Éléments afférents à l'exercice				Pour mémoire		
		Crédits ouverts (BP+DM+RAR N-1)	Mandats émis	Restes à réaliser au 31/12	Crédits annulés	Cumul des réalisations (4)		
DEPENSES		180 713,10	A	137 929,27	29 996,28	12 787,55	B	959 922,35
20	Immobilisations incorporelles	0,00		0,00	0,00	0,00		270,00
2033	Frais d'insertion	0,00		0,00	0,00	0,00		270,00
204	Subventions d'équipement versées	0,00		0,00	0,00	0,00		0,00
21	Immobilisations corporelles	180 713,10		137 929,27	29 996,28	12 787,55		950 992,66
2128	Autres agencements et aménagements	35 000,00		0,00	29 996,28	5 003,72		20 728,00
2135	Installations générales, agencements	145 713,10		137 929,27	0,00	7 783,83		930 264,66
22	Immobilisations reçues en affectation	0,00		0,00	0,00	0,00		0,00
23	Immobilisations en cours	0,00		0,00	0,00	0,00		8 659,69
238	Avances versées commandes immo. incorp.	0,00		0,00	0,00	0,00		8 659,69

RECETTES (répartition) (Pour information)		Éléments afférents à l'exercice				Pour mémoire		
		Crédits ouverts (BP+DM+RAR N-1)	Titres émis	Restes à réaliser au 31/12	Crédits annulés	Cumul des réalisations (4)		
TOTAL RECETTES AFFECTEES		55 400,00	C	60 938,03	0,00	-5 538,03	D	331 720,21
13	Subventions d'investissement	55 400,00		60 938,03	0,00	-5 538,03		331 720,21
1321	Subv. non transf. Etat, établ. nationaux	0,00		0,00	0,00	0,00		75 204,72
1322	Subv. non transf. Régions	0,00		0,00	0,00	0,00		187,20
1323	Subv. non transf. Départements	0,00		0,00	0,00	0,00		3 191,55
1328	Autres subventions d'équip. non transf.	55 400,00		60 938,03	0,00	-5 538,03		253 136,74
16	Emprunts et dettes assimilées	0,00		0,00	0,00	0,00		0,00
20	Immobilisations incorporelles	0,00		0,00	0,00	0,00		0,00
204	Subventions d'équipement versées	0,00		0,00	0,00	0,00		0,00
21	Immobilisations corporelles	0,00		0,00	0,00	0,00		0,00
22	Immobilisations reçues en affectation	0,00		0,00	0,00	0,00		0,00
23	Immobilisations en cours	0,00		0,00	0,00	0,00		0,00

Solde du financement (5)	Pour l'exercice		En cumulé	
Recettes – Dépenses	C - A	-76 991,24	D - B	-628 202,14

(1) Ouvrir un cadre par opération.

(2) Indiquer si l'opération est présentée pour vote ou pour information.

(3) Détailler les articles conformément au plan de comptes appliqué par la commune ou l'établissement.

(4) Réalisations antérieures + réalisation de l'exercice.

(5) Indiquer le signe algébrique.

III – VOTE DU BUDGET	III
DETAIL DES CHAPITRES D'OPERATION D'EQUIPEMENT	B3

OPERATION D'EQUIPEMENT N°: 499 (1)
LIBELLE : PETITS TRAVAUX ET MATERIEL GROUPES SCOLAIRES

Pour vote (2)

Art. (3)	Libellé (3)	Eléments afférents à l'exercice				Pour mémoire
		Crédits ouverts (BP+DM+RAR N-1)	Mandats émis	Restes à réaliser au 31/12	Crédits annulés	Cumul des réalisations (4)
DEPENSES		250 257,75	A 170 226,57	68 201,16	11 830,02	B 3 979 653,76
20	Immobilisations incorporelles	0,00	0,00	0,00	0,00	9 974,94
2031	Frais d'études	0,00	0,00	0,00	0,00	7 642,44
2033	Frais d'insertion	0,00	0,00	0,00	0,00	2 332,50
204	Subventions d'équipement versées	0,00	0,00	0,00	0,00	0,00
21	Immobilisations corporelles	250 257,75	170 226,57	68 201,16	11 830,02	3 966 338,12
2128	Autres agencements et aménagements	24 520,00	4 020,00	20 402,62	97,38	383 058,78
2135	Installations générales, agencements	155 418,93	114 361,78	37 966,57	3 090,58	2 930 535,84
2184	Mobilier	20 318,82	8 905,27	2 771,49	8 642,06	253 622,71
2188	Autres immobilisations corporelles	50 000,00	42 939,52	7 060,48	0,00	399 120,79
22	Immobilisations reçues en affectation	0,00	0,00	0,00	0,00	0,00
23	Immobilisations en cours	0,00	0,00	0,00	0,00	3 340,70
238	Avances versées commandes immo. incorp.	0,00	0,00	0,00	0,00	3 340,70

RECETTES (répartition) (Pour information)		Eléments afférents à l'exercice				Pour mémoire
		Crédits ouverts (BP+DM+RAR N-1)	Titres émis	Restes à réaliser au 31/12	Crédits annulés	Cumul des réalisations (4)
TOTAL RECETTES AFFECTEES		0,00	C 0,00	0,00	0,00	D 0,00
13	Subventions d'investissement	0,00	0,00	0,00	0,00	0,00
16	Emprunts et dettes assimilées	0,00	0,00	0,00	0,00	0,00
20	Immobilisations incorporelles	0,00	0,00	0,00	0,00	0,00
204	Subventions d'équipement versées	0,00	0,00	0,00	0,00	0,00
21	Immobilisations corporelles	0,00	0,00	0,00	0,00	0,00
22	Immobilisations reçues en affectation	0,00	0,00	0,00	0,00	0,00
23	Immobilisations en cours	0,00	0,00	0,00	0,00	0,00

Solde du financement (5)	Pour l'exercice		En cumulé	
Recettes – Dépenses	C - A	-170 226,57	D - B	-3 979 653,76

(1) Ouvrir un cadre par opération.

(2) Indiquer si l'opération est présentée pour vote ou pour information.

(3) Détailler les articles conformément au plan de comptes appliqué par la commune ou l'établissement.

(4) Réalisations antérieures + réalisation de l'exercice.

(5) Indiquer le signe algébrique.

III – VOTE DU BUDGET	III
DETAIL DES CHAPITRES D'OPERATION D'EQUIPEMENT	B3

OPERATION D'EQUIPEMENT N°: 599 (1)
LIBELLE : PETITS TRAVAUX ET MATERIEL STADES ET GYMNASES

Pour vote (2)

Art. (3)	Libellé (3)	Éléments afférents à l'exercice				Pour mémoire
		Crédits ouverts (BP+DM+RAR N-1)	Mandats émis	Restes à réaliser au 31/12	Crédits annulés	Cumul des réalisations (4)
DEPENSES		821 388,45	A 587 580,94	193 363,56	40 443,95	B 6 134 283,42
20	Immobilisations incorporelles	162 510,00	41 910,00	120 600,00	0,00	60 399,40
2031	Frais d'études	162 510,00	41 910,00	120 600,00	0,00	57 936,40
2033	Frais d'insertion	0,00	0,00	0,00	0,00	2 463,00
204	Subventions d'équipement versées	0,00	0,00	0,00	0,00	0,00
21	Immobilisations corporelles	637 662,91	543 694,69	72 763,56	21 204,66	4 700 936,06
2128	Autres agencements et aménagements	140 036,65	134 951,76	5 074,92	9,97	2 414 404,85
21318	Autres bâtiments publics	0,00	0,00	0,00	0,00	9 235,20
2135	Installations générales, agencements	478 646,02	392 588,30	67 384,63	18 673,09	1 846 206,05
2158	Autres inst.,matériel,outil. techniques	0,00	0,00	0,00	0,00	99 049,03
2184	Mobilier	0,00	0,00	0,00	0,00	12 116,68
2188	Autres immobilisations corporelles	18 980,24	16 154,63	304,01	2 521,60	319 924,25
22	Immobilisations reçues en affectation	0,00	0,00	0,00	0,00	0,00
23	Immobilisations en cours	21 215,54	1 976,25	0,00	19 239,29	1 372 947,96
2313	Constructions	21 215,54	1 976,25	0,00	19 239,29	1 363 720,38
238	Avances versées commandes immo. incorp.	0,00	0,00	0,00	0,00	9 227,58

RECETTES (répartition) (Pour information)		Éléments afférents à l'exercice				Pour mémoire
		Crédits ouverts (BP+DM+RAR N-1)	Titres émis	Restes à réaliser au 31/12	Crédits annulés	Cumul des réalisations (4)
TOTAL RECETTES AFFECTEES		0,00	C 0,00	0,00	0,00	D 0,00
13	Subventions d'investissement	0,00	0,00	0,00	0,00	0,00
16	Emprunts et dettes assimilées	0,00	0,00	0,00	0,00	0,00
20	Immobilisations incorporelles	0,00	0,00	0,00	0,00	0,00
204	Subventions d'équipement versées	0,00	0,00	0,00	0,00	0,00
21	Immobilisations corporelles	0,00	0,00	0,00	0,00	0,00
22	Immobilisations reçues en affectation	0,00	0,00	0,00	0,00	0,00
23	Immobilisations en cours	0,00	0,00	0,00	0,00	0,00

Solde du financement (5)	Pour l'exercice		En cumulé	
Recettes – Dépenses	C - A	-587 580,94	D - B	-6 134 283,42

(1) Ouvrir un cadre par opération.

(2) Indiquer si l'opération est présentée pour vote ou pour information.

(3) Détailler les articles conformément au plan de comptes appliqué par la commune ou l'établissement.

(4) Réalisations antérieures + réalisation de l'exercice.

(5) Indiquer le signe algébrique.

III – VOTE DU BUDGET	III
DETAIL DES CHAPITRES D'OPERATION D'EQUIPEMENT	B3

OPERATION D'EQUIPEMENT N°: 698 (1)
LIBELLE : MAISON DE QUARTIER DES COLLONGES

Pour vote (2)

Art. (3)	Libellé (3)	Eléments afférents à l'exercice				Pour mémoire
		Crédits ouverts (BP+DM+RAR N-1)	Mandats émis	Restes à réaliser au 31/12	Crédits annulés	Cumul des réalisations (4)
DEPENSES		121 272,27	A 116 049,99	0,00	5 222,28	B 4 037 246,11
20	Immobilisations incorporelles	0,00	0,00	0,00	0,00	0,00
204	Subventions d'équipement versées	0,00	0,00	0,00	0,00	0,00
21	Immobilisations corporelles	0,00	0,00	0,00	0,00	46 655,42
2135	Installations générales, agencements	0,00	0,00	0,00	0,00	44 456,47
2183	Matériel de bureau et informatique	0,00	0,00	0,00	0,00	2 198,95
22	Immobilisations reçues en affectation	0,00	0,00	0,00	0,00	0,00
23	Immobilisations en cours	121 272,27	116 049,99	0,00	5 222,28	3 990 590,69
2313	Constructions	121 272,27	116 049,99	0,00	5 222,28	3 964 774,18
238	Avances versées commandes immo. incorp.	0,00	0,00	0,00	0,00	25 816,51

RECETTES (répartition) (Pour information)	Eléments afférents à l'exercice				Pour mémoire
	Crédits ouverts (BP+DM+RAR N-1)	Titres émis	Restes à réaliser au 31/12	Crédits annulés	Cumul des réalisations (4)
TOTAL RECETTES AFFECTEES	0,00	C 0,00	0,00	0,00	D 0,00
13	Subventions d'investissement	0,00	0,00	0,00	0,00
16	Emprunts et dettes assimilées	0,00	0,00	0,00	0,00
20	Immobilisations incorporelles	0,00	0,00	0,00	0,00
204	Subventions d'équipement versées	0,00	0,00	0,00	0,00
21	Immobilisations corporelles	0,00	0,00	0,00	0,00
22	Immobilisations reçues en affectation	0,00	0,00	0,00	0,00
23	Immobilisations en cours	0,00	0,00	0,00	0,00

Solde du financement (5)	Pour l'exercice		En cumulé	
Recettes – Dépenses	C - A	-116 049,99	D - B	-4 037 246,11

(1) Ouvrir un cadre par opération.

(2) Indiquer si l'opération est présentée pour vote ou pour information.

(3) Détailler les articles conformément au plan de comptes appliqué par la commune ou l'établissement.

(4) Réalisations antérieures + réalisation de l'exercice.

(5) Indiquer le signe algébrique.

III – VOTE DU BUDGET	III
DETAIL DES CHAPITRES D'OPERATION D'EQUIPEMENT	B3

OPERATION D'EQUIPEMENT N°: 699 (1)
LIBELLE : STRUCTURES JEUNESSE

Pour vote (2)

Art. (3)	Libellé (3)	Éléments afférents à l'exercice				Pour mémoire
		Crédits ouverts (BP+DM+RAR N-1)	Mandats émis	Restes à réaliser au 31/12	Crédits annulés	Cumul des réalisations (4)
DEPENSES		172 487,73	A 13 924,17	12 105,56	146 458,00	B 1 293 352,06
20	Immobilisations incorporelles	150 000,00	8 340,00	4 230,00	137 430,00	50 887,70
2031	Frais d'études	150 000,00	8 340,00	4 230,00	137 430,00	50 887,70
204	Subventions d'équipement versées	0,00	0,00	0,00	0,00	0,00
21	Immobilisations corporelles	22 487,73	5 584,17	7 875,56	9 028,00	1 242 464,36
2128	Autres agencements et aménagements	0,00	0,00	0,00	0,00	263 286,40
2135	Installations générales, agencements	13 300,00	0,00	4 272,00	9 028,00	816 872,85
2148	Construct° sol autrui - Autres construct	0,00	0,00	0,00	0,00	10 571,44
2181	Installat° générales, agencements	0,00	0,00	0,00	0,00	14 292,20
2183	Matériel de bureau et informatique	0,00	0,00	0,00	0,00	23 311,09
2184	Mobilier	8 431,73	4 828,17	3 603,56	0,00	45 532,78
2188	Autres immobilisations corporelles	756,00	756,00	0,00	0,00	68 597,60
22	Immobilisations reçues en affectation	0,00	0,00	0,00	0,00	0,00
23	Immobilisations en cours	0,00	0,00	0,00	0,00	0,00

RECETTES (répartition) (Pour information)		Éléments afférents à l'exercice				Pour mémoire
		Crédits ouverts (BP+DM+RAR N-1)	Titres émis	Restes à réaliser au 31/12	Crédits annulés	Cumul des réalisations (4)
TOTAL RECETTES AFFECTEES		0,00	C 0,00	0,00	0,00	D 0,00
13	Subventions d'investissement	0,00	0,00	0,00	0,00	0,00
16	Emprunts et dettes assimilées	0,00	0,00	0,00	0,00	0,00
20	Immobilisations incorporelles	0,00	0,00	0,00	0,00	0,00
204	Subventions d'équipement versées	0,00	0,00	0,00	0,00	0,00
21	Immobilisations corporelles	0,00	0,00	0,00	0,00	0,00
22	Immobilisations reçues en affectation	0,00	0,00	0,00	0,00	0,00
23	Immobilisations en cours	0,00	0,00	0,00	0,00	0,00

Solde du financement (5)	Pour l'exercice		En cumulé	
Recettes – Dépenses	C - A	-13 924,17	D - B	-1 293 352,06

(1) Ouvrir un cadre par opération.

(2) Indiquer si l'opération est présentée pour vote ou pour information.

(3) Détailler les articles conformément au plan de comptes appliqué par la commune ou l'établissement.

(4) Réalisations antérieures + réalisation de l'exercice.

(5) Indiquer le signe algébrique.

III – VOTE DU BUDGET	III
DETAIL DES CHAPITRES D'OPERATION D'EQUIPEMENT	B3

**OPERATION D'EQUIPEMENT N°: 700 (1)
LIBELLE : ESPACE CULTUREL**

Pour vote (2)

Art. (3)	Libellé (3)	Eléments afférents à l'exercice				Pour mémoire
		Crédits ouverts (BP+DM+RAR N-1)	Mandats émis	Restes à réaliser au 31/12	Crédits annulés	Cumul des réalisations (4)
DEPENSES		188 735,56	A 183 420,40	3 407,49	1 907,67	B 1 323 916,03
20	Immobilisations incorporelles	0,00	0,00	0,00	0,00	20 130,94
2031	Frais d'études	0,00	0,00	0,00	0,00	20 130,94
204	Subventions d'équipement versées	0,00	0,00	0,00	0,00	0,00
21	Immobilisations corporelles	188 735,56	183 420,40	3 407,49	1 907,67	1 241 002,35
2128	Autres agencements et aménagements	0,00	0,00	0,00	0,00	3 104,82
2135	Installations générales, agencements	185 489,73	180 199,47	3 407,49	1 882,77	1 118 285,00
2158	Autres inst.,matériel,outil. techniques	0,00	0,00	0,00	0,00	1 960,04
2184	Mobilier	3 245,83	3 220,93	0,00	24,90	56 765,18
2188	Autres immobilisations corporelles	0,00	0,00	0,00	0,00	60 887,31
22	Immobilisations reçues en affectation	0,00	0,00	0,00	0,00	0,00
23	Immobilisations en cours	0,00	0,00	0,00	0,00	62 782,74
2313	Constructions	0,00	0,00	0,00	0,00	33 858,49
2315	Installat°, matériel et outillage techni	0,00	0,00	0,00	0,00	23 800,68
23154		0,00	0,00	0,00	0,00	2 291,40
23155		0,00	0,00	0,00	0,00	2 832,17

RECETTES (répartition) (Pour information)		Eléments afférents à l'exercice				Pour mémoire
		Crédits ouverts (BP+DM+RAR N-1)	Titres émis	Restes à réaliser au 31/12	Crédits annulés	Cumul des réalisations (4)
TOTAL RECETTES AFFECTEES		0,00	C 0,00	0,00	0,00	D 0,00
13	Subventions d'investissement	0,00	0,00	0,00	0,00	0,00
16	Emprunts et dettes assimilées	0,00	0,00	0,00	0,00	0,00
20	Immobilisations incorporelles	0,00	0,00	0,00	0,00	0,00
204	Subventions d'équipement versées	0,00	0,00	0,00	0,00	0,00
21	Immobilisations corporelles	0,00	0,00	0,00	0,00	0,00
22	Immobilisations reçues en affectation	0,00	0,00	0,00	0,00	0,00
23	Immobilisations en cours	0,00	0,00	0,00	0,00	0,00

Solde du financement (5)	Pour l'exercice		En cumulé	
Recettes – Dépenses	C - A	-183 420,40	D - B	-1 323 916,03

- (1) Ouvrir un cadre par opération.
 (2) Indiquer si l'opération est présentée pour vote ou pour information.
 (3) Détailler les articles conformément au plan de comptes appliqué par la commune ou l'établissement.
 (4) Réalisations antérieures + réalisation de l'exercice.
 (5) Indiquer le signe algébrique.

III – VOTE DU BUDGET	III
DETAIL DES CHAPITRES D'OPERATION D'EQUIPEMENT	B3

OPERATION D'EQUIPEMENT N°: 701 (1)
LIBELLE : MEDIATHEQUE

Pour vote (2)

Art. (3)	Libellé (3)	Éléments afférents à l'exercice				Pour mémoire
		Crédits ouverts (BP+DM+RAR N-1)	Mandats émis	Restes à réaliser au 31/12	Crédits annulés	Cumul des réalisations (4)
DEPENSES		124 242,00	A 68 197,61	912,97	55 131,42	B 3 335 752,77
20	Immobilisations incorporelles	0,00	0,00	0,00	0,00	0,00
204	Subventions d'équipement versées	0,00	0,00	0,00	0,00	0,00
21	Immobilisations corporelles	23 734,82	21 772,90	912,97	1 048,95	831 412,07
2135	Installations générales, agencements	16 000,00	14 956,80	0,00	1 043,20	241 861,61
2158	Autres inst.,matériel,outil. techniques	0,00	0,00	0,00	0,00	3 048,29
2183	Matériel de bureau et informatique	0,00	0,00	0,00	0,00	83 811,09
2184	Mobilier	6 349,67	6 349,67	0,00	0,00	322 488,33
2188	Autres immobilisations corporelles	1 385,15	466,43	912,97	5,75	180 202,75
22	Immobilisations reçues en affectation	0,00	0,00	0,00	0,00	0,00
23	Immobilisations en cours	100 507,18	46 424,71	0,00	54 082,47	2 504 340,70
2313	Constructions	100 507,18	46 424,71	0,00	54 082,47	2 497 857,96
2315	Installat°, matériel et outillage techni	0,00	0,00	0,00	0,00	5 792,33
23155		0,00	0,00	0,00	0,00	690,41

RECETTES (répartition) (Pour information)	Éléments afférents à l'exercice				Pour mémoire
	Crédits ouverts (BP+DM+RAR N-1)	Titres émis	Restes à réaliser au 31/12	Crédits annulés	Cumul des réalisations (4)
TOTAL RECETTES AFFECTEES	0,00	C 0,00	0,00	0,00	D 0,00
13	Subventions d'investissement	0,00	0,00	0,00	0,00
16	Emprunts et dettes assimilées	0,00	0,00	0,00	0,00
20	Immobilisations incorporelles	0,00	0,00	0,00	0,00
204	Subventions d'équipement versées	0,00	0,00	0,00	0,00
21	Immobilisations corporelles	0,00	0,00	0,00	0,00
22	Immobilisations reçues en affectation	0,00	0,00	0,00	0,00
23	Immobilisations en cours	0,00	0,00	0,00	0,00

Solde du financement (5)	Pour l'exercice		En cumulé	
Recettes – Dépenses	C - A	-68 197,61	D - B	-3 335 752,77

(1) Ouvrir un cadre par opération.

(2) Indiquer si l'opération est présentée pour vote ou pour information.

(3) Détailler les articles conformément au plan de comptes appliqué par la commune ou l'établissement.

(4) Réalisations antérieures + réalisation de l'exercice.

(5) Indiquer le signe algébrique.

III – VOTE DU BUDGET	III
DETAIL DES CHAPITRES D'OPERATION D'EQUIPEMENT	B3

OPERATION D'EQUIPEMENT N°: 899 (1)
LIBELLE : STRUCTURES ET ESPACES ENFANCE

Pour vote (2)

Art. (3)	Libellé (3)	Éléments afférents à l'exercice				Pour mémoire
		Crédits ouverts (BP+DM+RAR N-1)	Mandats émis	Restes à réaliser au 31/12	Crédits annulés	Cumul des réalisations (4)
DEPENSES		272 449,16	A 48 911,66	190 589,13	32 948,37	B 1 175 668,81
20	Immobilisations incorporelles	0,00	0,00	0,00	0,00	0,00
204	Subventions d'équipement versées	0,00	0,00	0,00	0,00	0,00
21	Immobilisations corporelles	272 449,16	48 911,66	190 589,13	32 948,37	1 175 668,81
2128	Autres agencements et aménagements	6 600,00	3 528,00	3 047,93	24,07	104 561,62
2135	Installations générales, agencements	252 540,40	38 947,98	183 348,15	30 244,27	779 989,14
2152	Installations de voirie	0,00	0,00	0,00	0,00	1 369,42
2183	Matériel de bureau et informatique	0,00	0,00	0,00	0,00	3 000,00
2184	Mobilier	9 148,00	4 024,62	2 457,25	2 666,13	72 200,11
2188	Autres immobilisations corporelles	4 160,76	2 411,06	1 735,80	13,90	214 548,52
22	Immobilisations reçues en affectation	0,00	0,00	0,00	0,00	0,00
23	Immobilisations en cours	0,00	0,00	0,00	0,00	0,00

RECETTES (répartition) (Pour information)	Éléments afférents à l'exercice				Pour mémoire
	Crédits ouverts (BP+DM+RAR N-1)	Titres émis	Restes à réaliser au 31/12	Crédits annulés	Cumul des réalisations (4)
TOTAL RECETTES AFFECTEES	0,00	C 0,00	0,00	0,00	D 0,00
13	Subventions d'investissement	0,00	0,00	0,00	0,00
16	Emprunts et dettes assimilées	0,00	0,00	0,00	0,00
20	Immobilisations incorporelles	0,00	0,00	0,00	0,00
204	Subventions d'équipement versées	0,00	0,00	0,00	0,00
21	Immobilisations corporelles	0,00	0,00	0,00	0,00
22	Immobilisations reçues en affectation	0,00	0,00	0,00	0,00
23	Immobilisations en cours	0,00	0,00	0,00	0,00

Solde du financement (5)	Pour l'exercice		En cumulé	
Recettes – Dépenses	C - A	-48 911,66	D - B	-1 175 668,81

(1) Ouvrir un cadre par opération.

(2) Indiquer si l'opération est présentée pour vote ou pour information.

(3) Détailler les articles conformément au plan de comptes appliqué par la commune ou l'établissement.

(4) Réalisations antérieures + réalisation de l'exercice.

(5) Indiquer le signe algébrique.

III – VOTE DU BUDGET	III
DETAIL DES CHAPITRES D'OPERATION D'EQUIPEMENT	B3

OPERATION D'EQUIPEMENT N°: 902 (1)
LIBELLE : GESTION URBAINE ET SOCIALE DE PROXIMITE

Pour vote (2)

Art. (3)	Libellé (3)	Eléments afférents à l'exercice				Pour mémoire	
		Crédits ouverts (BP+DM+RAR N-1)	Mandats émis	Restes à réaliser au 31/12	Crédits annulés	Cumul des réalisations (4)	
DEPENSES		0,00	A	0,00	0,00	B	85 630,96
20	Immobilisations incorporelles	0,00	0,00	0,00	0,00		0,00
204	Subventions d'équipement versées	0,00	0,00	0,00	0,00		0,00
21	Immobilisations corporelles	0,00	0,00	0,00	0,00		85 630,96
2135	Installations générales, agencements	0,00	0,00	0,00	0,00		7 827,14
2188	Autres immobilisations corporelles	0,00	0,00	0,00	0,00		77 803,82
22	Immobilisations reçues en affectation	0,00	0,00	0,00	0,00		0,00
23	Immobilisations en cours	0,00	0,00	0,00	0,00		0,00

RECETTES (répartition) (Pour information)		Eléments afférents à l'exercice				Pour mémoire	
		Crédits ouverts (BP+DM+RAR N-1)	Titres émis	Restes à réaliser au 31/12	Crédits annulés	Cumul des réalisations (4)	
TOTAL RECETTES AFFECTEES		0,00	C	0,00	0,00	D	0,00
13	Subventions d'investissement	0,00	0,00	0,00	0,00		0,00
16	Emprunts et dettes assimilées	0,00	0,00	0,00	0,00		0,00
20	Immobilisations incorporelles	0,00	0,00	0,00	0,00		0,00
204	Subventions d'équipement versées	0,00	0,00	0,00	0,00		0,00
21	Immobilisations corporelles	0,00	0,00	0,00	0,00		0,00
22	Immobilisations reçues en affectation	0,00	0,00	0,00	0,00		0,00
23	Immobilisations en cours	0,00	0,00	0,00	0,00		0,00

Solde du financement (5)	Pour l'exercice		En cumulé	
Recettes – Dépenses	C - A	0,00	D - B	-85 630,96

(1) Ouvrir un cadre par opération.

(2) Indiquer si l'opération est présentée pour vote ou pour information.

(3) Détailler les articles conformément au plan de comptes appliqué par la commune ou l'établissement.

(4) Réalisations antérieures + réalisation de l'exercice.

(5) Indiquer le signe algébrique.

IV – ANNEXES	IV
PRESENTATION CROISEE PAR FONCTION – VUE D'ENSEMBLE (1)	A1

Libellé	01 Opérations non ventilables	0 Services généraux administrat° publiques	1 Sécurité et salubrité publiques	2 Enseignement - Formation	3 Culture	4 Sport et jeunesse	5 Interventions sociales et santé	6 Famille	7 Logement	8 Aménagt et services urbains, environnem	9 Action économique	TOTAL
---------	--	--	--	----------------------------------	--------------	---------------------------	--	--------------	---------------	--	---------------------------	-------

INVESTISSEMENT												
REALISATIONS (de l'exercice + restes à réaliser N-1)												
Dépenses réelles	1 311 333	730 356	98 185	227 987	399 819	717 555	0	93 027	115 215	379 062	0	4 072 540
- Equipements municipaux (2)		724 356	98 185	227 987	396 203	717 555	0	73 991	0	201 118	0	2 439 396
- Equip. non municipaux (c/204) (3)		0	0	0	3 616	0	0	19 035	115 215	177 944	0	315 811
- Opérations financières	1 311 333											1 311 333
Dépenses d'ordre	365 085											365 085
Solde d'exécution reporté de N-1	780 475											780 475
Total dépenses	2 456 893	730 356	98 185	227 987	399 819	717 555	0	93 027	115 215	379 062	0	5 218 100
Total recettes	4 664 088	192 492	4 493	0	60 938	0	9 052	13 254	0	7 625	0	4 951 941
Solde d'investissement	2 207 195	-537 864	-93 692	-227 987	-338 881	-717 555	9 052	-79 773	-115 215	-371 438	0	-266 159
RESTES A REALISER au 31/12/N												
Total RAR dépenses	0	151 863	27 699	113 530	43 677	205 469	0	197 599	0	142 683	0	882 520
Total RAR recettes	0	0	0	0	0	0	35 000	0	0	0	0	35 000
SOLDE RAR investissement	0	-151 863	-27 699	-113 530	-43 677	-205 469	35 000	-197 599	0	-142 683	0	-847 520

FONCTIONNEMENT												
REALISATIONS (de l'exercice + restes à réaliser N-1)												
Total dépenses	1 660 271	5 507 896	390 921	2 770 084	2 230 587	2 133 220	588 278	1 991 033	105 548	1 489 199	198 222	19 065 259
Total recettes	17 920 233	324 460	296 369	13 211	365 837	534 891	32 415	1 256 954	74 932	44 176	42 975	20 906 452
Solde de fonctionnement	16 259 963	-5 183 436	-94 552	-2 756 873	-1 864 750	-1 598 329	-555 863	-734 079	-30 616	-1 445 024	-155 248	1 841 192
RESTES A REALISER au 31/12/N												
Total RAR dépenses	0	0	0	0	0	0	0	0	0	0	0	0
Total RAR recettes	0	0	0	0	0	0	0	0	0	0	0	0
SOLDE RAR fonctionnement	0	0	0	0	0	0	0	0	0	0	0	0

(1) La production de cet état est obligatoire pour les communes de 3 500 habitants et plus, les groupements comprenant au moins une telle commune, leurs établissements et services administratifs hormis les caisses des écoles et les services à activité unique érigés en établissement public ou budget annexe (L. 2312-3, R. 2311-1 et R. 2311-10. Dans les communes de 3 500 habitants et plus, le croisement par fonction est fait à un chiffre (correspondant à la fonction). Dans les communes de 10 000 habitants et plus, le croisement par fonction est fait au niveau le plus détaillé de la nomenclature fonctionnelle (sous-fonction ou rubrique). Les groupements et leurs établissements publics suivent les règles de production et de présentation applicable à la commune membre comptant le plus grand nombre d'habitants (articles L. 5211-36 a1 et R. 5211-14 + L. 5711-1 et R. 5711-2 du CGCT).

(2) Ou biens de la structure intercommunale.

(3) Ou biens ne relevant pas de la structure intercommunale.

IV – ANNEXES

PRESENTATION CROISEE PAR FONCTION – VUE D'ENSEMBLE

IV

A1

Art. (1)	Libellé	01 Opérations non ventilables	0 Services généraux administrat° publiques	1 Sécurité et salubrité publiques	2 Enseignement - Formation	3 Culture	4 Sport et jeunesse	5 Interventions sociales et santé	6 Famille	7 Logement	8 Aménagt et services urbains, environnem	9 Action économique	TOTAL
----------	---------	--	--	--	----------------------------------	--------------	---------------------------	--	--------------	---------------	--	---------------------------	-------

INVESTISSEMENT

DEPENSES

Total dépenses d'investissement		2 456 893	882 219	125 884	341 518	443 496	923 024	0	290 625	115 215	521 746	0	6 100 620
Dépenses réelles		1 311 333	882 219	125 884	341 518	443 496	923 024	0	290 625	115 215	521 746	0	4 955 060
010	Stocks	0	0	0	0	0	0	0	0	0	0	0	0
10	Dotations, fonds divers et réserves	358 236	0	0	0	0	0	0	0	0	0	0	358 236
103	Plan de relance FCTVA	358 236	0	0	0	0	0	0	0	0	0	0	358 236
13	Subventions d'investissement	0	0	0	0	0	0	0	0	0	0	0	0
16	Emprunts et dettes assimilées	953 097	0	0	0	0	0	0	0	0	0	0	953 097
1641	Emprunts en euros	600 843	0	0	0	0	0	0	0	0	0	0	600 843
16449	Opérat° de tirage sur ligne trésorerie	350 000	0	0	0	0	0	0	0	0	0	0	350 000
165	Dépôts et cautionnements reçus	2 254	0	0	0	0	0	0	0	0	0	0	2 254
18	Compte de liaison : affectat° (BA,régie)	0	0	0	0	0	0	0	0	0	0	0	0
20	Immobilisations incorporelles	0	3 084	0	0	0	0	0	0	0	0	0	3 084
2031	Frais d'études	0	3 084	0	0	0	0	0	0	0	0	0	3 084
204	Subventions d'équipement versées	0	0	0	0	3 616	0	0	19 035	115 215	0	0	137 867
2041622	CCAS : Bâtiments, installations	0	0	0	0	0	0	0	19 035	0	0	0	19 035
2041631	ADM : Bien mobilier, matériel	0	0	0	0	3 616	0	0	0	0	0	0	3 616
2041642	IC : Bâtiments, installations	0	0	0	0	0	0	0	0	115 215	0	0	115 215
21	Immobilisations corporelles	0	10 145	0	12 641	9 360	0	0	0	0	0	0	32 146
2135	Installations générales, agencements	0	0	0	2 765	0	0	0	0	0	0	0	2 765
2158	Autres inst.,matériel,outil. techniques	0	8 187	0	0	0	0	0	0	0	0	0	8 187
2184	Mobilier	0	1 958	0	0	0	0	0	0	0	0	0	1 958
2188	Autres immobilisations corporelles	0	0	0	9 876	9 360	0	0	0	0	0	0	19 236
22	Immobilisations reçues en affectation	0	0	0	0	0	0	0	0	0	0	0	0
23	Immobilisations en cours	0	0	0	0	0	0	0	0	0	0	0	0
26	Participat° et créances rattachées	0	6 000	0	0	0	0	0	0	0	0	0	6 000
261	Titres de participation	0	6 000	0	0	0	0	0	0	0	0	0	6 000

VILLE DE SAINT-GENIS-LAVAL - BUDGET PRINCIPAL VILLE - CA - 2017

Art. (1)	Libellé	01 Opérations non ventilables	0 Services généraux administrat° publiques	1 Sécurité et salubrité publiques	2 Enseignement - Formation	3 Culture	4 Sport et jeunesse	5 Interventions sociales et santé	6 Famille	7 Logement	8 Aménagt et services urbains, environnem	9 Action économique	TOTAL
27	Autres immobilisations financières	0	0	0	0	0	0	0	0	0	0	0	0
Opérations d'équipement		0	862 990	125 884	328 877	430 520	923 024	0	271 590	0	521 746	0	3 464 631
1000	PARC AUTOMOBILE	0	97 303	0	0	0	0	0	0	0	0	0	97 303
1001	INFORMATIQUE MAIRIE	0	87 628	697	56 490	839	0	0	8 597	0	0	0	154 250
1002	ELECTRO MENAGER	0	8 206	0	0	0	0	0	23 493	0	0	0	31 698
101	PARC DE BEAUREGARD	0	0	0	0	5 817	0	0	0	0	0	0	5 817
104	ESPACES VERTS	0	0	0	0	0	0	0	0	0	100 276	0	100 276
106	PROJET NATURE	0	0	0	0	0	0	0	0	0	1 125	0	1 125
205	VOIRIE ECLAIRAGE PUBLIC	0	0	0	0	0	0	0	0	0	420 345	0	420 345
218	VIDÉOSURVEILLANCE	0	0	118 120	0	0	0	0	0	0	0	0	118 120
300	HOTEL DE VILLE	0	14 087	0	0	0	0	0	0	0	0	0	14 087
307	TOUS BATIMENTS	0	655 766	7 067	33 959	0	0	0	0	0	0	0	696 792
399	PATRIMOINE	0	0	0	0	167 926	0	0	0	0	0	0	167 926
499	PETITS TRAVAUX ET MATERIEL GROUPE SCOLAIRES	0	0	0	238 428	0	0	0	0	0	0	0	238 428
599	PETITS TRAVAUX ET MATERIEL STADES ET GYMNASES	0	0	0	0	0	780 945	0	0	0	0	0	780 945
698	MAISON DE QUARTIER DES COLLONGES	0	0	0	0	0	116 050	0	0	0	0	0	116 050
699	STRUCTURES JEUNESSE	0	0	0	0	0	26 030	0	0	0	0	0	26 030
700	ESPACE CULTUREL	0	0	0	0	186 828	0	0	0	0	0	0	186 828
701	MEDIATHEQUE	0	0	0	0	69 111	0	0	0	0	0	0	69 111
899	STRUCTURES ET ESPACES ENFANCE	0	0	0	0	0	0	0	239 501	0	0	0	239 501
Opérations pour compte de tiers		0	0	0	0	0	0	0	0	0	0	0	0
Dépenses d'ordre		365 085	0	0	0	0	0	0	0	0	0	0	365 085
040	Opérat° ordre transfert entre sections	15 085	0	0	0	0	0	0	0	0	0	0	15 085
13911	Etat et établissements nationaux	14 214	0	0	0	0	0	0	0	0	0	0	14 214
13918	Autres subventions d'équipement	871	0	0	0	0	0	0	0	0	0	0	871
041	Opérations patrimoniales	350 000	0	0	0	0	0	0	0	0	0	0	350 000
16441	Opérat° afférentes à l'emprunt	350 000	0	0	0	0	0	0	0	0	0	0	350 000
001 Solde d'exécution reporté de N-1		780 475	0	0	0	0	0	0	0	0	0	0	780 475

RECETTES

VILLE DE SAINT-GENIS-LAVAL - BUDGET PRINCIPAL VILLE - CA - 2017

Art. (1)	Libellé	01 Opérations non ventilables	0 Services généraux administrat° publiques	1 Sécurité et salubrité publiques	2 Enseignement - Formation	3 Culture	4 Sport et jeunesse	5 Interventions sociales et santé	6 Famille	7 Logement	8 Aménagt et services urbains, environnem	9 Action économique	TOTAL
Total recettes d'investissement		4 664 088	192 492	4 493	0	60 938	0	44 052	13 254	0	7 625	0	4 986 941
Recettes réelles		3 296 501	192 492	4 493	0	60 938	0	44 052	13 254	0	7 625	0	3 619 355
010	Stocks	0	0	0	0	0	0	0	0	0	0	0	0
10	Dotations, fonds divers et réserves	3 293 582	0	0	0	0	0	0	0	0	0	0	3 293 582
10222	FCTVA	576 915	0	0	0	0	0	0	0	0	0	0	576 915
10223	TLE	35 116	0	0	0	0	0	0	0	0	0	0	35 116
1068	Excédents de fonctionnement capitalisés	2 681 551	0	0	0	0	0	0	0	0	0	0	2 681 551
13	Subventions d'investissement	0	192 492	4 493	0	60 938	0	4 052	13 254	0	7 625	0	282 854
1311	Subv. transf. Etat et établ. Nationaux	0	0	4 493	0	0	0	0	0	0	0	0	4 493
1318	Autres subventions d'équipement transf.	0	0	0	0	0	0	0	2 652	0	0	0	2 652
1323	Subv. non transf. Départements	0	104 000	0	0	0	0	0	0	0	0	0	104 000
13251	Subv. non transf. GFP de rattachement	0	88 492	0	0	0	0	4 052	0	0	7 625	0	100 169
1328	Autres subventions d'équip. non transf.	0	0	0	0	60 938	0	0	10 602	0	0	0	71 540
16	Emprunts et dettes assimilées	2 920	0	0	0	0	0	0	0	0	0	0	2 920
165	Dépôts et cautionnements reçus	2 920	0	0	0	0	0	0	0	0	0	0	2 920
18	Compte de liaison : affectat° (BA,régie)	0	0	0	0	0	0	0	0	0	0	0	0
20	Immobilisations incorporelles	0	0	0	0	0	0	0	0	0	0	0	0
204	Subventions d'équipement versées	0	0	0	0	0	0	0	0	0	0	0	0
21	Immobilisations corporelles	0	0	0	0	0	0	0	0	0	0	0	0
22	Immobilisations reçues en affectation	0	0	0	0	0	0	0	0	0	0	0	0
23	Immobilisations en cours	0	0	0	0	0	0	0	0	0	0	0	0
26	Participat° et créances rattachées	0	0	0	0	0	0	0	0	0	0	0	0
27	Autres immobilisations financières	0	0	0	0	0	0	40 000	0	0	0	0	40 000
274	Prêts	0	0	0	0	0	0	40 000	0	0	0	0	40 000
Opérations pour compte de tiers		0	0	0	0	0	0	0	0	0	0	0	0
<i>Recettes d'ordre</i>		<i>1 367 587</i>	<i>0</i>	<i>0</i>	<i>0</i>	<i>0</i>	<i>0</i>	<i>0</i>	<i>0</i>	<i>0</i>	<i>0</i>	<i>0</i>	<i>1 367 587</i>
040	Opérat° ordre transfert entre sections	1 017 587	0	0	0	0	0	0	0	0	0	0	1 017 587
192	Plus ou moins-values sur cession immo.	8 816	0	0	0	0	0	0	0	0	0	0	8 816

VILLE DE SAINT-GENIS-LAVAL - BUDGET PRINCIPAL VILLE - CA - 2017

Art. (1)	Libellé	01 Opérations non ventilables	0 Services généraux administrat° publiques	1 Sécurité et salubrité publiques	2 Enseignement - Formation	3 Culture	4 Sport et jeunesse	5 Interventions sociales et santé	6 Famille	7 Logement	8 Aménagt et services urbains, environnem	9 Action économique	TOTAL
2182	Matériel de transport	7 299	0	0	0	0	0	0	0	0	0	0	7 299
28031	Frais d'études	15 485	0	0	0	0	0	0	0	0	0	0	15 485
28033	Frais d'insertion	320	0	0	0	0	0	0	0	0	0	0	320
28041412	Subv.Cne GFP : Bâtiments, installations	5 665	0	0	0	0	0	0	0	0	0	0	5 665
28041512	GFP rat : Bâtiments, installations	133 479	0	0	0	0	0	0	0	0	0	0	133 479
28041622	CCAS : Bâtiments, installations	93 878	0	0	0	0	0	0	0	0	0	0	93 878
28041631	ADM : Bien mobilier, matériel	12 628	0	0	0	0	0	0	0	0	0	0	12 628
28041642	IC : Bâtiments, installations	14 172	0	0	0	0	0	0	0	0	0	0	14 172
2804182	Autres org pub - Bâtiments et installat°	20 760	0	0	0	0	0	0	0	0	0	0	20 760
280422	Privé : Bâtiments, installations	4 781	0	0	0	0	0	0	0	0	0	0	4 781
28051	Concessions et droits similaires	27 494	0	0	0	0	0	0	0	0	0	0	27 494
28088	Autres immobilisations incorporelles	53	0	0	0	0	0	0	0	0	0	0	53
28121	Plantations d'arbres et d'arbustes	4 056	0	0	0	0	0	0	0	0	0	0	4 056
28132	Immeubles de rapport	12 295	0	0	0	0	0	0	0	0	0	0	12 295
28152	Installations de voirie	167 478	0	0	0	0	0	0	0	0	0	0	167 478
28158	Autres installat°, matériel et outillage	94 372	0	0	0	0	0	0	0	0	0	0	94 372
28181	Installations générales, aménagt divers	30 129	0	0	0	0	0	0	0	0	0	0	30 129
28182	Matériel de transport	60 618	0	0	0	0	0	0	0	0	0	0	60 618
28183	Matériel de bureau et informatique	104 116	0	0	0	0	0	0	0	0	0	0	104 116
28184	Mobilier	69 334	0	0	0	0	0	0	0	0	0	0	69 334
28188	Autres immo. corporelles	130 358	0	0	0	0	0	0	0	0	0	0	130 358
041	Opérations patrimoniales	350 000	0	0	0	0	0	0	0	0	0	0	350 000
16449	Opérat° de tirage sur ligne trésorerie	350 000	0	0	0	0	0	0	0	0	0	0	350 000
001	Solde d'exécution reporté de N-1	0	0	0	0	0	0	0	0	0	0	0	0

FONCTIONNEMENT

DEPENSES													
Total dépenses de fonctionnement		1 660 271	5 507 896	390 921	2 770 084	2 230 587	2 133 220	588 278	1 991 033	105 548	1 489 199	198 222	19 065 259
Dépenses réelles		642 684	5 507 896	390 921	2 770 084	2 230 587	2 133 220	588 278	1 991 033	105 548	1 489 199	198 222	18 047 673
011	Charges à caractère général	47 595	1 644 130	30 610	494 215	253 597	528 981	6 358	61 750	5 294	635 851	95 460	3 803 841
60611	Eau et assainissement	0	76 500	0	0	0	0	0	0	0	20 988	0	97 487
60612	Energie - Electricité	0	496 086	0	0	0	0	0	0	0	184 016	0	680 102

VILLE DE SAINT-GENIS-LAVAL - BUDGET PRINCIPAL VILLE - CA - 2017

Art. (1)	Libellé	01 Opérations non ventilables	0 Services généraux administrat° publiques	1 Sécurité et salubrité publiques	2 Enseignement - Formation	3 Culture	4 Sport et jeunesse	5 Interventions sociales et santé	6 Famille	7 Logement	8 Aménagt et services urbains, environnem	9 Action économique	TOTAL
60621	Combustibles	0	0	0	0	0	151	0	0	0	0	0	151
60622	Carburants	0	38 738	0	0	0	0	0	0	0	0	0	38 738
60623	Alimentation	0	15 605	337	0	7 361	7 739	150	16 339	0	30	1 491	49 053
60628	Autres fournitures non stockées	0	0	0	0	0	0	0	317	0	0	0	317
60631	Fournitures d'entretien	0	52 829	0	40 865	7 175	5 300	0	9 861	0	0	0	116 029
60632	Fournitures de petit équipement	0	7 268	1 249	1 430	438	14 080	0	6 712	0	7 485	0	38 661
60633	Fournitures de voirie	0	0	0	0	0	0	0	0	0	6 935	0	6 935
60636	Vêtements de travail	0	6 415	4 487	3 632	0	4 371	0	1 440	0	0	0	20 345
6064	Fournitures administratives	0	23 152	0	0	0	824	0	0	0	0	0	23 976
6065	Livres, disques, ... (médiathèque)	0	0	0	0	58 459	81	0	0	0	0	0	58 540
6067	Fournitures scolaires	0	0	0	50 849	0	0	0	0	0	0	0	50 849
6068	Autres matières et fournitures	0	16 946	0	2 564	2 688	20 511	-1 620	255	0	35 639	2 000	78 982
611	Contrats de prestations de services	0	2 130	687	314 270	60 232	379 543	0	0	0	253 316	57 062	1 067 240
6132	Locations immobilières	36 558	0	0	0	0	0	0	0	0	0	0	36 558
6135	Locations mobilières	0	2 794	0	0	35 677	4 077	0	0	0	1 713	0	44 260
614	Charges locatives et de copropriété	11 037	0	0	0	0	0	0	0	0	0	0	11 037
61521	Entretien terrains	0	17 900	0	0	0	19 138	0	0	0	27 273	0	64 310
615221	Entretien, réparations bâtiments publics	0	70 297	0	0	0	1 426	0	0	0	0	0	71 723
615231	Entretien, réparations voiries	0	0	0	0	0	0	0	0	0	9 854	0	9 854
615232	Entretien, réparations réseaux	0	0	0	0	0	0	0	0	0	8 562	0	8 562
61551	Entretien matériel roulant	0	41 035	0	0	0	4 005	0	0	0	0	0	45 039
61558	Entretien autres biens mobiliers	0	7 774	0	114	121	14 803	0	0	0	15 281	0	38 093
6156	Maintenance	0	246 164	14 512	2 100	10 019	13	0	10 244	0	11 753	0	294 804
6161	Multirisques	0	60 075	0	0	0	0	0	0	0	0	0	60 075
617	Etudes et recherches	0	2 040	0	0	0	0	0	0	0	0	0	2 040
6182	Documentation générale et technique	0	18 283	0	0	359	358	0	777	0	0	0	19 777
6184	Versements à des organismes de formation	0	31 700	0	0	0	2 640	0	5 204	0	0	0	39 544
6185	Frais de colloques et de séminaires	0	2 037	0	0	0	0	0	0	0	0	0	2 037
6188	Autres frais divers	0	909	0	0	420	34 983	4 823	0	0	41	0	41 176
6225	Indemnités aux comptable et régisseurs	0	651	110	120	1 263	0	120	200	0	0	0	2 464
6226	Honoraires	0	32 619	0	0	0	0	0	0	0	0	0	32 619
6227	Frais d'actes et de contentieux	0	9 912	0	0	0	0	0	0	0	0	0	9 912
6228	Divers	0	30 731	4 534	0	3 218	0	415	480	5 019	0	3 655	48 053

VILLE DE SAINT-GENIS-LAVAL - BUDGET PRINCIPAL VILLE - CA - 2017

Art. (1)	Libellé	01 Opérations non ventilables	0 Services généraux administrat° publiques	1 Sécurité et salubrité publiques	2 Enseignement - Formation	3 Culture	4 Sport et jeunesse	5 Interventions sociales et santé	6 Famille	7 Logement	8 Aménagt et services urbains, environnem	9 Action économique	TOTAL
6231	Annonces et insertions	0	9 042	0	0	7 243	0	0	0	0	0	1 143	17 429
6232	Fêtes et cérémonies	0	2 253	0	0	0	0	0	2 937	0	0	0	5 190
6233	Foires et expositions	0	0	0	0	0	0	0	0	0	0	15 352	15 352
6236	Catalogues et imprimés	0	6 383	59	647	19 863	3 498	111	179	275	0	837	31 851
6237	Publications	0	76 488	0	0	0	0	0	0	0	0	0	76 488
6238	Divers	0	6 206	0	0	13 068	1 094	0	0	0	1 056	144	21 569
6247	Transports collectifs	0	500	0	25 642	0	1 711	0	0	0	0	0	27 853
6251	Voyages et déplacements	0	3 768	56	1 146	5 255	93	0	538	0	209	0	11 064
6256	Missions	0	1 793	0	0	0	0	0	0	0	0	0	1 793
6257	Réceptions	0	835	0	0	2 316	0	0	0	0	0	0	3 151
6261	Frais d'affranchissement	0	37 899	0	0	0	0	0	0	0	0	0	37 899
6262	Frais de télécommunications	0	47 524	4 581	4 288	669	8 038	0	6 267	0	0	0	71 366
627	Services bancaires et assimilés	0	335	0	0	0	0	0	0	0	0	0	335
6281	Concours divers (cotisations)	0	8 117	0	35 882	7 131	307	0	0	0	8 109	3 304	62 849
6282	Frais de gardiennage (églises, forêts, .	0	20 715	0	0	5 056	200	0	0	0	0	6 866	32 837
6283	Frais de nettoyage des locaux	0	66 599	0	0	0	0	0	0	0	0	0	66 599
62875	Remb. frais aux communes membres du GFP	0	0	0	8 636	0	0	0	0	0	0	0	8 636
62878	Remb. frais à d'autres organismes	0	630	0	2 032	0	0	0	0	0	0	0	2 662
6288	Autres services extérieurs	0	19 362	0	0	5 213	0	2 359	0	0	43 592	3 607	74 133
63512	Taxes foncières	0	25 039	0	0	0	0	0	0	0	0	0	25 039
6358	Autres droits	0	0	0	0	353	0	0	0	0	0	0	353
637	Autres impôts, taxes (autres organismes)	0	50	0	0	0	0	0	0	0	0	0	50
012	Charges de personnel, frais assimilés	0	3 504 872	352 860	1 780 872	1 118 940	826 079	237 223	1 447 584	0	829 585	28 057	10 126 071
6218	Autre personnel extérieur	0	0	0	0	0	10 059	0	0	0	0	0	10 059
6331	Versement de transport	0	35 192	3 449	19 349	11 795	8 547	2 600	15 629	0	8 936	352	105 849
6332	Cotisations versées au F.N.A.L.	0	9 510	932	5 227	3 188	2 310	703	4 224	0	2 416	95	28 606
6336	Cotisations CNFPT et CDGFPT	0	40 526	4 064	22 793	13 888	10 072	3 064	18 417	0	10 042	414	123 280
64111	Rémunération principale titulaires	0	1 406 970	178 324	780 726	594 456	317 816	79 852	430 225	0	411 256	0	4 199 626
64112	NBI, SFT, indemnité résidence	0	54 194	5 325	20 632	16 089	9 371	2 838	15 321	0	13 640	0	137 409
64118	Autres indemnités titulaires	0	306 000	44 721	127 735	110 225	79 142	19 318	74 498	0	73 988	0	835 626
64131	Rémunérations non tit.	0	375 224	16 347	270 933	32 513	137 740	52 271	457 525	0	42 615	16 044	1 401 211
64138	Autres indemnités non tit.	0	93 954	2 710	25 378	6 819	25 741	9 658	39 193	0	5 426	3 177	212 056
64168	Autres emplois d'insertion	0	0	0	0	441	0	0	0	0	0	0	441

VILLE DE SAINT-GENIS-LAVAL - BUDGET PRINCIPAL VILLE - CA - 2017

Art. (1)	Libellé	01 Opérations non ventilables	0 Services généraux administrat° publiques	1 Sécurité et salubrité publiques	2 Enseignement - Formation	3 Culture	4 Sport et jeunesse	5 Interventions sociales et santé	6 Famille	7 Logement	8 Aménagt et services urbains, environnem	9 Action économique	TOTAL
6417	Rémunérations des apprentis	0	0	0	0	0	0	0	0	0	25 941	0	25 941
6451	Cotisations à l'U.R.S.S.A.F.	0	417 828	35 647	235 803	120 135	110 855	35 795	229 771	0	88 674	6 929	1 281 437
6453	Cotisations aux caisses de retraites	0	477 390	56 422	258 198	193 563	103 807	28 369	150 385	0	134 441	797	1 403 371
6455	Cotisations pour assurance du personnel	0	200 539	228	1 769	1 163	759	251	849	0	857	0	206 414
6458	Cotis. aux autres organismes sociaux	0	34 170	699	3 117	2 276	1 215	318	1 653	0	1 644	0	45 092
6472	Prestations familiales directes	0	990	0	101	37	0	0	0	0	0	0	1 128
6475	Médecine du travail, pharmacie	0	21 561	0	0	0	132	0	0	0	0	0	21 693
6488	Autres charges	0	30 824	3 993	9 110	12 354	8 513	2 188	9 893	0	9 709	250	86 833
014	Atténuations de produits	253 113	0	0	0	0	0	0	0	100 254	0	0	353 367
739115	Prélèvt au titre de l'article 55 loi SRU	0	0	0	0	0	0	0	0	100 254	0	0	100 254
739223	Fonds péréquation ress. com. et intercom	253 113	0	0	0	0	0	0	0	0	0	0	253 113
65	Autres charges de gestion courante	0	357 384	7 452	494 998	858 049	778 160	344 696	474 409	0	23 763	74 705	3 413 616
651	Redevances pour licences, logiciels, ...	0	0	0	0	4 033	0	0	0	0	0	0	4 033
6521	Déficit budgets annexes administratifs	0	0	0	0	446 913	0	0	0	0	0	0	446 913
6531	Indemnités	0	180 887	0	0	0	0	0	0	0	0	0	180 887
6532	Frais de mission	0	545	0	0	0	0	0	0	0	0	0	545
6533	Cotisations de retraite	0	9 406	0	0	0	0	0	0	0	0	0	9 406
6535	Formation	0	1 356	0	0	0	0	0	0	0	0	0	1 356
6541	Créances admises en non-valeur	0	4 389	0	0	0	0	0	0	0	0	0	4 389
6542	Créances éteintes	0	771	0	0	0	0	0	0	0	0	0	771
6558	Autres contributions obligatoires	0	0	7 452	0	0	0	51 718	0	0	4 081	0	63 251
657362	Subv. fonct. CCAS	0	0	0	0	0	0	261 988	0	0	0	0	261 988
6574	Subv. fonct. Associat°, personnes privée	0	160 030	0	494 998	407 104	778 160	30 990	474 409	0	19 683	74 705	2 440 078
656	Frais fonctionnement des groupes d'élus	0	0	0	0	0	0	0	0	0	0	0	0
66	Charges financières	274 267	0	0	0	0	0	0	0	0	0	0	274 267
66111	Intérêts réglés à l'échéance	280 222	0	0	0	0	0	0	0	0	0	0	280 222
66112	Intérêts - Rattachement des ICNE	-12 270	0	0	0	0	0	0	0	0	0	0	-12 270
6615	Intérêts comptes courants et de dépôts	6 315	0	0	0	0	0	0	0	0	0	0	6 315
67	Charges exceptionnelles	67 709	1 510	0	0	0	0	0	7 290	0	0	0	76 510

VILLE DE SAINT-GENIS-LAVAL - BUDGET PRINCIPAL VILLE - CA - 2017

Art. (1)	Libellé	01 Opérations non ventilables	0 Services généraux administrat° publiques	1 Sécurité et salubrité publiques	2 Enseignement - Formation	3 Culture	4 Sport et jeunesse	5 Interventions sociales et santé	6 Famille	7 Logement	8 Aménagt et services urbains, environnem	9 Action économique	TOTAL
6711	Intérêts moratoires, pénalités / marché	0	1 510	0	0	0	0	0	0	0	0	0	1 510
673	Titres annulés (sur exercices antérieurs)	67 609	0	0	0	0	0	0	0	0	0	0	67 609
6745	Subv. aux personnes de droit privé	0	0	0	0	0	0	0	7 290	0	0	0	7 290
678	Autres charges exceptionnelles	100	0	0	0	0	0	0	0	0	0	0	100
68	Dot. aux amortissements et provisions	0	0	0	0	0	0	0	0	0	0	0	0
<i>Dépenses d'ordre</i>		<i>1 017 587</i>	<i>0</i>	<i>0</i>	<i>0</i>	<i>0</i>	<i>0</i>	<i>0</i>	<i>0</i>	<i>0</i>	<i>0</i>	<i>0</i>	<i>1 017 587</i>
042	<i>Opérat° ordre transfert entre sections</i>	<i>1 017 587</i>	<i>0</i>	<i>0</i>	<i>0</i>	<i>0</i>	<i>0</i>	<i>0</i>	<i>0</i>	<i>0</i>	<i>0</i>	<i>0</i>	<i>1 017 587</i>
675	<i>Valeurs comptables immobilisations cédée</i>	<i>7 299</i>	<i>0</i>	<i>0</i>	<i>0</i>	<i>0</i>	<i>0</i>	<i>0</i>	<i>0</i>	<i>0</i>	<i>0</i>	<i>0</i>	<i>7 299</i>
6761	<i>Différences sur réalisations (positives)</i>	<i>8 816</i>	<i>0</i>	<i>0</i>	<i>0</i>	<i>0</i>	<i>0</i>	<i>0</i>	<i>0</i>	<i>0</i>	<i>0</i>	<i>0</i>	<i>8 816</i>
6811	<i>Dot. amort. et prov. Immos incorporelles</i>	<i>1 001 472</i>	<i>0</i>	<i>0</i>	<i>0</i>	<i>0</i>	<i>0</i>	<i>0</i>	<i>0</i>	<i>0</i>	<i>0</i>	<i>0</i>	<i>1 001 472</i>
043	<i>Opérat° ordre intérieur de la section</i>	<i>0</i>	<i>0</i>	<i>0</i>	<i>0</i>	<i>0</i>	<i>0</i>	<i>0</i>	<i>0</i>	<i>0</i>	<i>0</i>	<i>0</i>	<i>0</i>
002 Déficit de fonctionnement reporté		0	0	0	0	0	0	0	0	0	0	0	0

RECETTES													
Total recettes de fonctionnement		17 920 233	324 460	296 369	13 211	365 837	534 891	32 415	1 256 954	74 932	44 176	42 975	20 906 452
Recettes réelles		17 905 148	324 460	296 369	13 211	365 837	534 891	32 415	1 256 954	74 932	44 176	42 975	20 891 367
013	Atténuations de charges	206 596	30 734	11 915	0	0	0	0	0	0	0	0	249 245
6419	Remboursements rémunérations personnel	206 596	125	11 915	0	0	0	0	0	0	0	0	218 637
6459	Rembourst charges SS et prévoyance	0	30 609	0	0	0	0	0	0	0	0	0	30 609
70	Produits des services, du domaine, vente	0	92 223	4 534	0	360 837	144 621	0	307 612	0	7 491	0	917 318
70311	Concessions cimetières (produit net)	0	47 500	0	0	0	0	0	0	0	0	0	47 500
70323	Redev. occupat° domaine public communal	0	13 204	0	0	0	0	0	0	0	7 491	0	20 695
7062	Redevances services à caractère culturel	0	0	0	0	77 618	0	0	0	0	0	0	77 618

VILLE DE SAINT-GENIS-LAVAL - BUDGET PRINCIPAL VILLE - CA - 2017

Art. (1)	Libellé	01 Opérations non ventilables	0 Services généraux administrat° publiques	1 Sécurité et salubrité publiques	2 Enseignement - Formation	3 Culture	4 Sport et jeunesse	5 Interventions sociales et santé	6 Famille	7 Logement	8 Aménagt et services urbains, environnem	9 Action économique	TOTAL
70631	Redevances services à caractère sportif	0	0	0	0	0	28 126	0	0	0	0	0	28 126
70632	Redevances services à caractère loisir	0	0	0	0	0	115 601	0	0	0	0	0	115 601
70688	Autres prestations de services	0	0	4 534	0	0	0	0	198 360	0	0	0	202 894
7083	Locations diverses (autres qu'immeubles)	0	25 537	0	0	75	895	0	0	0	0	0	26 507
70841	Mise à dispo personnel B.A. , régies	0	0	0	0	283 144	0	0	0	0	0	0	283 144
70848	Mise à dispo personnel autres organismes	0	0	0	0	0	0	0	109 252	0	0	0	109 252
70872	Remb. frais B.A. et régies municipales	0	2 593	0	0	0	0	0	0	0	0	0	2 593
70873	Remb. frais par les C.C.A.S.	0	2 301	0	0	0	0	0	0	0	0	0	2 301
70878	Remb. frais par d'autres redevables	0	822	0	0	0	0	0	0	0	0	0	822
7088	Produits activités annexes (abonnements)	0	265	0	0	0	0	0	0	0	0	0	265
73	Impôts et taxes	15 945 191	0	0	0	0	0	0	0	0	0	42 003	15 987 195
73111	Taxes foncières et d'habitation	12 139 809	0	0	0	0	0	0	0	0	0	0	12 139 809
7318	Autres impôts locaux ou assimilés	47 653	0	0	0	0	0	0	0	0	0	0	47 653
73211	Attribution de compensation	1 892 849	0	0	0	0	0	0	0	0	0	0	1 892 849
73212	Dotation de solidarité communautaire	190 383	0	0	0	0	0	0	0	0	0	0	190 383
73221	FNGIR	184 206	0	0	0	0	0	0	0	0	0	0	184 206
7336	Droits de place	0	0	0	0	0	0	0	0	0	0	42 003	42 003
7343	Taxes sur les pylônes électriques	4 636	0	0	0	0	0	0	0	0	0	0	4 636
7351	Taxe consommation finale d'électricité	437 908	0	0	0	0	0	0	0	0	0	0	437 908
7368	Taxes locales sur la publicité extérieur	63 962	0	0	0	0	0	0	0	0	0	0	63 962
7381	Taxes additionnelles droits de mutation	983 785	0	0	0	0	0	0	0	0	0	0	983 785
74	Dotations et participations	1 718 530	23 350	14 153	13 211	5 000	390 269	32 415	949 342	0	35 664	972	3 182 906
7411	Dotation forfaitaire	1 270 431	0	0	0	0	0	0	0	0	0	0	1 270 431
744	FCTVA	15 795	0	0	0	0	0	0	0	0	0	0	15 795
74718	Autres participations Etat	0	9 317	0	0	0	78 967	16 650	0	0	-1 222	0	103 712
7472	Participat° Régions	0	0	0	0	5 000	0	0	0	0	0	0	5 000
74741	Participat° Communes du GFP	0	0	0	7 874	0	0	0	0	0	3 378	0	11 252

VILLE DE SAINT-GENIS-LAVAL - BUDGET PRINCIPAL VILLE - CA - 2017

Art. (1)	Libellé	01 Opérations non ventilables	0 Services généraux administrat° publiques	1 Sécurité et salubrité publiques	2 Enseignement - Formation	3 Culture	4 Sport et jeunesse	5 Interventions sociales et santé	6 Famille	7 Logement	8 Aménagt et services urbains, environnem	9 Action économique	TOTAL
74748	Participat° Autres communes	0	0	0	1 778	0	0	0	0	0	0	0	1 778
74751	Participat° GFP de rattachement	0	0	14 153	0	0	39 114	15 765	0	0	33 508	972	103 512
7478	Participat° Autres organismes	0	0	0	3 559	0	272 189	0	949 342	0	0	0	1 225 089
7482	Compens. perte taxe add. droits mutation	240	0	0	0	0	0	0	0	0	0	0	240
748313	Dotat° de compensation de la TP	96 857	0	0	0	0	0	0	0	0	0	0	96 857
748314	Dotat° unique compensat° spécif. TP	3 594	0	0	0	0	0	0	0	0	0	0	3 594
74832	Attribution du fonds départemental TP	16 636	0	0	0	0	0	0	0	0	0	0	16 636
74834	Etat - Compens. exonérat° taxes foncière	11 296	0	0	0	0	0	0	0	0	0	0	11 296
74835	Etat - Compens. exonérat° taxe habitat°	303 681	0	0	0	0	0	0	0	0	0	0	303 681
7484	Dotation de recensement	0	3 973	0	0	0	0	0	0	0	0	0	3 973
7485	Dotation pour les titres sécurisés	0	10 060	0	0	0	0	0	0	0	0	0	10 060
75	Autres produits de gestion courante	0	16 738	265 767	0	0	0	0	0	74 932	0	0	357 436
752	Revenus des immeubles	0	0	265 767	0	0	0	0	0	52 120	0	0	317 887
758	Produits divers de gestion courante	0	16 738	0	0	0	0	0	0	22 812	0	0	39 549
76	Produits financiers	217	0	0	0	0	0	0	0	0	0	0	217
761	Produits de participations	217	0	0	0	0	0	0	0	0	0	0	217
77	Produits exceptionnels	34 614	161 416	0	0	0	0	0	0	0	1 020	0	197 049
7714	Recouvr. créances admises en non valeur	139	0	0	0	0	0	0	0	0	0	0	139
775	Produits des cessions d'immobilisations	16 115	0	0	0	0	0	0	0	0	0	0	16 115
7788	Produits exceptionnels divers	18 360	161 416	0	0	0	0	0	0	0	1 020	0	180 796
78	Reprise sur amortissements et provisions	0	0	0	0	0	0	0	0	0	0	0	0
<i>Recettes d'ordre</i>		<i>15 085</i>	<i>0</i>	<i>0</i>	<i>0</i>	<i>0</i>	<i>0</i>	<i>0</i>	<i>0</i>	<i>0</i>	<i>0</i>	<i>0</i>	<i>15 085</i>
042	Opérat° ordre transfert entre sections	15 085	0	0	0	0	0	0	0	0	0	0	15 085
777	<i>Quote-part subv invest transf cpte résul</i>	<i>15 085</i>	<i>0</i>	<i>0</i>	<i>0</i>	<i>0</i>	<i>0</i>	<i>0</i>	<i>0</i>	<i>0</i>	<i>0</i>	<i>0</i>	<i>15 085</i>
043	Opérat° ordre intérieur de la section	0	0	0	0	0	0	0	0	0	0	0	0

VILLE DE SAINT-GENIS-LAVAL - BUDGET PRINCIPAL VILLE - CA - 2017

Art. (1)	Libellé	01 Opérations non ventilables	0 Services généraux administrat° publiques	1 Sécurité et salubrité publiques	2 Enseignement - Formation	3 Culture	4 Sport et jeunesse	5 Interventions sociales et santé	6 Famille	7 Logement	8 Aménagt et services urbains, environnemt	9 Action économique	TOTAL
002	Excédent de fonctionnement reporté	0	0	0	0	0	0	0	0	0	0	0	0

(1)Le croisement par nature est fait au niveau de chacun des articles budgétaires.

IV – ANNEXES	IV
ELEMENTS DU BILAN PRESENTATION CROISEE PAR FONCTION (1) – DETAIL FONCTIONNEMENT	A1.1

FONCTION 0 – Services généraux des administrations publiques locales

(2)	Libellé	01 Opérations non ventilables	02 Administration générale	03 Justice	04 Coopérat° décentralisée, act° européen.	Total
DEPENSES		1 660 270,68	5 507 895,94	0,00	0,00	7 168 166,62
Réalizations		1 660 270,68	5 507 895,94	0,00	0,00	7 168 166,62
002	Résultat de fonctionnement reporté	0,00	0,00	0,00	0,00	0,00
011	Charges à caractère général	47 594,92	1 644 129,54	0,00	0,00	1 691 724,46
60611	Eau et assainissement	0,00	76 499,56	0,00	0,00	76 499,56
60612	Energie - Electricité	0,00	496 086,07	0,00	0,00	496 086,07
60622	Carburants	0,00	38 737,61	0,00	0,00	38 737,61
60623	Alimentation	0,00	15 605,47	0,00	0,00	15 605,47
60631	Fournitures d'entretien	0,00	52 829,00	0,00	0,00	52 829,00
60632	Fournitures de petit équipement	0,00	7 267,71	0,00	0,00	7 267,71
60636	Vêtements de travail	0,00	6 415,49	0,00	0,00	6 415,49
6064	Fournitures administratives	0,00	23 152,04	0,00	0,00	23 152,04
6068	Autres matières et fournitures	0,00	16 945,63	0,00	0,00	16 945,63
611	Contrats de prestations de services	0,00	2 130,00	0,00	0,00	2 130,00
6132	Locations immobilières	36 558,31	0,00	0,00	0,00	36 558,31
6135	Locations mobilières	0,00	2 793,56	0,00	0,00	2 793,56
614	Charges locatives et de copropriété	11 036,61	0,00	0,00	0,00	11 036,61
61521	Entretien terrains	0,00	17 899,60	0,00	0,00	17 899,60
615221	Entretien, réparations bâtiments publics	0,00	70 296,75	0,00	0,00	70 296,75
61551	Entretien matériel roulant	0,00	41 034,50	0,00	0,00	41 034,50
61558	Entretien autres biens mobiliers	0,00	7 774,11	0,00	0,00	7 774,11
6156	Maintenance	0,00	246 164,04	0,00	0,00	246 164,04
6161	Multirisques	0,00	60 075,28	0,00	0,00	60 075,28
617	Etudes et recherches	0,00	2 040,00	0,00	0,00	2 040,00
6182	Documentation générale et technique	0,00	18 283,26	0,00	0,00	18 283,26
6184	Versements à des organismes de formation	0,00	31 700,38	0,00	0,00	31 700,38
6185	Frais de colloques et de séminaires	0,00	2 037,00	0,00	0,00	2 037,00
6188	Autres frais divers	0,00	909,31	0,00	0,00	909,31
6225	Indemnités aux comptable et régisseurs	0,00	651,37	0,00	0,00	651,37
6226	Honoraires	0,00	32 619,00	0,00	0,00	32 619,00
6227	Frais d'actes et de contentieux	0,00	9 912,00	0,00	0,00	9 912,00
6228	Divers	0,00	30 731,00	0,00	0,00	30 731,00
6231	Annonces et insertions	0,00	9 042,23	0,00	0,00	9 042,23

VILLE DE SAINT-GENIS-LAVAL - BUDGET PRINCIPAL VILLE - CA - 2017

(2)	Libellé	01 Opérations non ventilables	02 Administration générale	03 Justice	04 Coopérat° décentralisée, act° européen.	Total
6232	Fêtes et cérémonies	0,00	2 253,25	0,00	0,00	2 253,25
6236	Catalogues et imprimés	0,00	6 382,95	0,00	0,00	6 382,95
6237	Publications	0,00	76 488,30	0,00	0,00	76 488,30
6238	Divers	0,00	6 206,40	0,00	0,00	6 206,40
6247	Transports collectifs	0,00	500,00	0,00	0,00	500,00
6251	Voyages et déplacements	0,00	3 767,83	0,00	0,00	3 767,83
6256	Missions	0,00	1 793,23	0,00	0,00	1 793,23
6257	Réceptions	0,00	834,68	0,00	0,00	834,68
6261	Frais d'affranchissement	0,00	37 899,01	0,00	0,00	37 899,01
6262	Frais de télécommunications	0,00	47 523,69	0,00	0,00	47 523,69
627	Services bancaires et assimilés	0,00	334,98	0,00	0,00	334,98
6281	Concours divers (cotisations)	0,00	8 116,84	0,00	0,00	8 116,84
6282	Frais de gardiennage (églises, forêts, .	0,00	20 715,29	0,00	0,00	20 715,29
6283	Frais de nettoyage des locaux	0,00	66 599,44	0,00	0,00	66 599,44
62878	Remb. frais à d'autres organismes	0,00	630,00	0,00	0,00	630,00
6288	Autres services extérieurs	0,00	19 362,26	0,00	0,00	19 362,26
63512	Taxes foncières	0,00	25 039,00	0,00	0,00	25 039,00
637	Autres impôts, taxes (autres organismes)	0,00	50,42	0,00	0,00	50,42
012	Charges de personnel, frais assimilés	0,00	3 504 872,03	0,00	0,00	3 504 872,03
6331	Versement de transport	0,00	35 192,24	0,00	0,00	35 192,24
6332	Cotisations versées au F.N.A.L.	0,00	9 510,37	0,00	0,00	9 510,37
6336	Cotisations CNFPT et CDGFPT	0,00	40 525,57	0,00	0,00	40 525,57
64111	Rémunération principale titulaires	0,00	1 406 970,10	0,00	0,00	1 406 970,10
64112	NBI, SFT, indemnité résidence	0,00	54 193,91	0,00	0,00	54 193,91
64118	Autres indemnités titulaires	0,00	305 999,93	0,00	0,00	305 999,93
64131	Rémunérations non tit.	0,00	375 224,00	0,00	0,00	375 224,00
64138	Autres indemnités non tit.	0,00	93 953,52	0,00	0,00	93 953,52
6451	Cotisations à l'U.R.S.S.A.F.	0,00	417 827,93	0,00	0,00	417 827,93
6453	Cotisations aux caisses de retraites	0,00	477 389,73	0,00	0,00	477 389,73
6455	Cotisations pour assurance du personnel	0,00	200 539,48	0,00	0,00	200 539,48
6458	Cotis. aux autres organismes sociaux	0,00	34 169,82	0,00	0,00	34 169,82
6472	Prestations familiales directes	0,00	990,45	0,00	0,00	990,45
6475	Médecine du travail, pharmacie	0,00	21 560,73	0,00	0,00	21 560,73
6488	Autres charges	0,00	30 824,25	0,00	0,00	30 824,25
014	Atténuations de produits	253 113,00	0,00	0,00	0,00	253 113,00
739223	Fonds péréquation ress. com. et intercom	253 113,00	0,00	0,00	0,00	253 113,00
042	Opérat° ordre transfert entre sections	1 017 586,63	0,00	0,00	0,00	1 017 586,63
675	Valeurs comptables immobilisations cédée	7 298,92	0,00	0,00	0,00	7 298,92
6761	Différences sur réalisations (positives)	8 816,09	0,00	0,00	0,00	8 816,09
6811	Dot. amort. et prov. Immos incorporelles	1 001 471,62	0,00	0,00	0,00	1 001 471,62
043	Opérat° ordre intérieur de la section	0,00	0,00	0,00	0,00	0,00

VILLE DE SAINT-GENIS-LAVAL - BUDGET PRINCIPAL VILLE - CA - 2017

(2)	Libellé	01 Opérations non ventilables	02 Administration générale	03 Justice	04 Coopérat° décentralisée, act° européen.	Total
65	Autres charges de gestion courante	0,00	357 383,96	0,00	0,00	357 383,96
6531	Indemnités	0,00	180 886,99	0,00	0,00	180 886,99
6532	Frais de mission	0,00	544,99	0,00	0,00	544,99
6533	Cotisations de retraite	0,00	9 405,74	0,00	0,00	9 405,74
6535	Formation	0,00	1 356,00	0,00	0,00	1 356,00
6541	Créances admises en non-valeur	0,00	4 388,86	0,00	0,00	4 388,86
6542	Créances éteintes	0,00	771,38	0,00	0,00	771,38
6574	Subv. fonct. Associat°, personnes privée	0,00	160 030,00	0,00	0,00	160 030,00
656	Frais fonctionnement des groupes d'élus	0,00	0,00	0,00	0,00	0,00
66	Charges financières	274 266,81	0,00	0,00	0,00	274 266,81
66111	Intérêts réglés à l'échéance	280 222,48	0,00	0,00	0,00	280 222,48
66112	Intérêts - Rattachement des ICNE	-12 270,17	0,00	0,00	0,00	-12 270,17
6615	Intérêts comptes courants et de dépôts	6 314,50	0,00	0,00	0,00	6 314,50
67	Charges exceptionnelles	67 709,32	1 510,41	0,00	0,00	69 219,73
6711	Intérêts moratoires, pénalités / marché	0,00	1 510,41	0,00	0,00	1 510,41
673	Titres annulés (sur exercices antérieurs)	67 609,32	0,00	0,00	0,00	67 609,32
678	Autres charges exceptionnelles	100,00	0,00	0,00	0,00	100,00
68	Dot. aux amortissements et provisions	0,00	0,00	0,00	0,00	0,00
Restes à réaliser au 31/12		0,00	0,00	0,00	0,00	0,00
RECETTES		17 920 233,18	324 459,79	0,00	0,00	18 244 692,97
Réalisations		17 920 233,18	324 459,79	0,00	0,00	18 244 692,97
002	Résultat de fonctionnement reporté	0,00	0,00	0,00	0,00	0,00
013	Atténuations de charges	206 596,27	30 733,64	0,00	0,00	237 329,91
6419	Remboursements rémunérations personnel	206 596,27	124,95	0,00	0,00	206 721,22
6459	Rembourst charges SS et prévoyance	0,00	30 608,69	0,00	0,00	30 608,69
042	Opérat° ordre transfert entre sections	15 085,00	0,00	0,00	0,00	15 085,00
777	Quote-part subv invest transf cpte résul	15 085,00	0,00	0,00	0,00	15 085,00
043	Opérat° ordre intérieur de la section	0,00	0,00	0,00	0,00	0,00
70	Produits des services, du domaine, vente	0,00	92 222,84	0,00	0,00	92 222,84
70311	Concessions cimetières (produit net)	0,00	47 500,00	0,00	0,00	47 500,00
70323	Redev. occupat° domaine public communal	0,00	13 203,98	0,00	0,00	13 203,98
7083	Locations diverses (autres qu'immeubles)	0,00	25 537,00	0,00	0,00	25 537,00
70872	Remb. frais B.A. et régies municipales	0,00	2 592,76	0,00	0,00	2 592,76
70873	Remb. frais par les C.C.A.S.	0,00	2 301,39	0,00	0,00	2 301,39
70878	Remb. frais par d'autres redevables	0,00	822,41	0,00	0,00	822,41
7088	Produits activités annexes (abonnements)	0,00	265,30	0,00	0,00	265,30
73	Impôts et taxes	15 945 191,49	0,00	0,00	0,00	15 945 191,49
73111	Taxes foncières et d'habitation	12 139 809,00	0,00	0,00	0,00	12 139 809,00
7318	Autres impôts locaux ou assimilés	47 653,00	0,00	0,00	0,00	47 653,00
73211	Attribution de compensation	1 892 849,00	0,00	0,00	0,00	1 892 849,00

VILLE DE SAINT-GENIS-LAVAL - BUDGET PRINCIPAL VILLE - CA - 2017

(2)	Libellé	01 Opérations non ventilables	02 Administration générale	03 Justice	04 Coopérat° décentralisée, act° européen.	Total
73212	Dotation de solidarité communautaire	190 383,00	0,00	0,00	0,00	190 383,00
73221	FNGIR	184 206,00	0,00	0,00	0,00	184 206,00
7343	Taxes sur les pylônes électriques	4 636,00	0,00	0,00	0,00	4 636,00
7351	Taxe consommation finale d'électricité	437 908,06	0,00	0,00	0,00	437 908,06
7368	Taxes locales sur la publicité extérieur	63 962,39	0,00	0,00	0,00	63 962,39
7381	Taxes additionnelles droits de mutation	983 785,04	0,00	0,00	0,00	983 785,04
74	Dotations et participations	1 718 529,57	23 350,08	0,00	0,00	1 741 879,65
7411	Dotation forfaitaire	1 270 431,00	0,00	0,00	0,00	1 270 431,00
744	FCTVA	15 794,57	0,00	0,00	0,00	15 794,57
74718	Autres participations Etat	0,00	9 317,08	0,00	0,00	9 317,08
7482	Compens. perte taxe add. droits mutation	240,00	0,00	0,00	0,00	240,00
748313	Dotat° de compensation de la TP	96 857,00	0,00	0,00	0,00	96 857,00
748314	Dotat° unique compensat° spécif. TP	3 594,00	0,00	0,00	0,00	3 594,00
74832	Attribution du fonds départemental TP	16 636,00	0,00	0,00	0,00	16 636,00
74834	Etat - Compens. exonérat° taxes foncière	11 296,00	0,00	0,00	0,00	11 296,00
74835	Etat - Compens. exonérat° taxe habitat°	303 681,00	0,00	0,00	0,00	303 681,00
7484	Dotation de recensement	0,00	3 973,00	0,00	0,00	3 973,00
7485	Dotation pour les titres sécurisés	0,00	10 060,00	0,00	0,00	10 060,00
75	Autres produits de gestion courante	0,00	16 737,60	0,00	0,00	16 737,60
758	Produits divers de gestion courante	0,00	16 737,60	0,00	0,00	16 737,60
76	Produits financiers	217,20	0,00	0,00	0,00	217,20
761	Produits de participations	217,20	0,00	0,00	0,00	217,20
77	Produits exceptionnels	34 613,65	161 415,63	0,00	0,00	196 029,28
7714	Recouvre créances admises en non valeur	138,71	0,00	0,00	0,00	138,71
775	Produits des cessions d'immobilisations	16 115,01	0,00	0,00	0,00	16 115,01
7788	Produits exceptionnels divers	18 359,93	161 415,63	0,00	0,00	179 775,56
78	Reprise sur amortissements et provisions	0,00	0,00	0,00	0,00	0,00
Restes à réaliser au 31/12		0,00	0,00	0,00	0,00	0,00
SOLDE (3)		16 259 962,50	-5 183 436,15	0,00	0,00	11 076 526,35

(2)	Libellé	Sous-fonction 02						Sous-fonction 04		
		020 Administrat° générale collectivité	021 Assemblée locale	022 Administration générale de l'état	023 Information, communication, publicité	024 Fêtes et cérémonies	025 Aides aux assoc. (non classées ailleurs)	026 Cimetières et pompes funèbres	041 Subvention globale	048 Autres act° de coopérat° décentralisée
DEPENSES		4 596 975,24	211 614,31	375 991,75	86 269,21	38 388,23	168 757,60	29 899,60	0,00	0,00
Réalizations		4 596 975,24	211 614,31	375 991,75	86 269,21	38 388,23	168 757,60	29 899,60	0,00	0,00
002	Résultat de fonctionnement reporté	0,00	0,00	0,00	0,00	0,00	0,00	0,00	0,00	0,00
011	Charges à caractère général	1 471 589,35	7 492,44	1 763,11	86 269,21	38 388,23	8 727,60	29 899,60	0,00	0,00

VILLE DE SAINT-GENIS-LAVAL - BUDGET PRINCIPAL VILLE - CA - 2017

(2)	Libellé	Sous-fonction 02							Sous-fonction 04	
		020 Administrat ^o générale collectivité	021 Assemblée locale	022 Administration générale de l'état	023 Information, communication, publicité	024 Fêtes et cérémonies	025 Aides aux assoc. (non classées ailleurs)	026 Cimetières et pompes funèbres	041 Subvention globale	048 Autres act ^o de coopérat ^o décentralisée
60611	Eau et assainissement	76 499,56	0,00	0,00	0,00	0,00	0,00	0,00	0,00	0,00
60612	Energie - Electricité	496 086,07	0,00	0,00	0,00	0,00	0,00	0,00	0,00	0,00
60622	Carburants	38 737,61	0,00	0,00	0,00	0,00	0,00	0,00	0,00	0,00
60623	Alimentation	0,00	1 094,00	0,00	0,00	14 511,47	0,00	0,00	0,00	0,00
60631	Fournitures d'entretien	52 829,00	0,00	0,00	0,00	0,00	0,00	0,00	0,00	0,00
60632	Fournitures de petit équipement	6 661,71	0,00	606,00	0,00	0,00	0,00	0,00	0,00	0,00
60636	Vêtements de travail	6 415,49	0,00	0,00	0,00	0,00	0,00	0,00	0,00	0,00
6064	Fournitures administratives	22 688,43	0,00	463,61	0,00	0,00	0,00	0,00	0,00	0,00
6068	Autres matières et fournitures	14 849,33	0,00	0,00	0,00	2 096,30	0,00	0,00	0,00	0,00
611	Contrats de prestations de services	2 130,00	0,00	0,00	0,00	0,00	0,00	0,00	0,00	0,00
6132	Locations immobilières	0,00	0,00	0,00	0,00	0,00	0,00	0,00	0,00	0,00
6135	Locations mobilières	2 220,56	0,00	0,00	0,00	573,00	0,00	0,00	0,00	0,00
614	Charges locatives et de copropriété	0,00	0,00	0,00	0,00	0,00	0,00	0,00	0,00	0,00
61521	Entretien terrains	0,00	0,00	0,00	0,00	0,00	0,00	17 899,60	0,00	0,00
615221	Entretien, réparations bâtiments publics	70 296,75	0,00	0,00	0,00	0,00	0,00	0,00	0,00	0,00
61551	Entretien matériel roulant	41 034,50	0,00	0,00	0,00	0,00	0,00	0,00	0,00	0,00
61558	Entretien autres biens mobiliers	7 774,11	0,00	0,00	0,00	0,00	0,00	0,00	0,00	0,00
6156	Maintenance	227 967,77	0,00	0,00	9 468,67	0,00	8 727,60	0,00	0,00	0,00
6161	Multirisques	60 075,28	0,00	0,00	0,00	0,00	0,00	0,00	0,00	0,00
617	Etudes et recherches	2 040,00	0,00	0,00	0,00	0,00	0,00	0,00	0,00	0,00
6182	Documentation générale et technique	18 283,26	0,00	0,00	0,00	0,00	0,00	0,00	0,00	0,00
6184	Versements à des organismes de formation	31 700,38	0,00	0,00	0,00	0,00	0,00	0,00	0,00	0,00
6185	Frais de colloques et de séminaires	2 037,00	0,00	0,00	0,00	0,00	0,00	0,00	0,00	0,00
6188	Autres frais divers	909,31	0,00	0,00	0,00	0,00	0,00	0,00	0,00	0,00
6225	Indemnités aux comptable et régisseurs	431,37	0,00	220,00	0,00	0,00	0,00	0,00	0,00	0,00
6226	Honoraires	32 619,00	0,00	0,00	0,00	0,00	0,00	0,00	0,00	0,00
6227	Frais d'actes et de contentieux	9 912,00	0,00	0,00	0,00	0,00	0,00	0,00	0,00	0,00
6228	Divers	24 965,00	5 766,00	0,00	0,00	0,00	0,00	0,00	0,00	0,00
6231	Annonces et insertions	9 042,23	0,00	0,00	0,00	0,00	0,00	0,00	0,00	0,00
6232	Fêtes et cérémonies	0,00	0,00	0,00	0,00	2 253,25	0,00	0,00	0,00	0,00
6236	Catalogues et imprimés	5 552,25	0,00	0,00	0,00	830,70	0,00	0,00	0,00	0,00
6237	Publications	171,00	0,00	0,00	76 317,30	0,00	0,00	0,00	0,00	0,00

VILLE DE SAINT-GENIS-LAVAL - BUDGET PRINCIPAL VILLE - CA - 2017

(2)	Libellé	Sous-fonction 02						Sous-fonction 04	
		020 Administrat ^o générale collectivité	021 Assemblée locale	022 Administration générale de l'état	023 Information, communication, publicité	024 Fêtes et cérémonies	025 Aides aux assoc. (non classées ailleurs)	026 Cimetières et pompes funèbres	041 Subvention globale
6238	Divers	6 206,40	0,00	0,00	0,00	0,00	0,00	0,00	0,00
6247	Transports collectifs	0,00	0,00	0,00	0,00	500,00	0,00	0,00	0,00
6251	Voyages et déplacements	3 294,33	0,00	473,50	0,00	0,00	0,00	0,00	0,00
6256	Missions	1 793,23	0,00	0,00	0,00	0,00	0,00	0,00	0,00
6257	Réceptions	834,68	0,00	0,00	0,00	0,00	0,00	0,00	0,00
6261	Frais d'affranchissement	37 899,01	0,00	0,00	0,00	0,00	0,00	0,00	0,00
6262	Frais de télécommunications	47 040,45	0,00	0,00	483,24	0,00	0,00	0,00	0,00
627	Services bancaires et assimilés	334,98	0,00	0,00	0,00	0,00	0,00	0,00	0,00
6281	Concours divers (cotisations)	8 116,84	0,00	0,00	0,00	0,00	0,00	0,00	0,00
6282	Frais de gardiennage (églises, forêts, .	5 290,02	0,00	0,00	0,00	3 425,27	0,00	12 000,00	0,00
6283	Frais de nettoyage des locaux	66 599,44	0,00	0,00	0,00	0,00	0,00	0,00	0,00
62878	Remb. frais à d'autres organismes	630,00	0,00	0,00	0,00	0,00	0,00	0,00	0,00
6288	Autres services extérieurs	4 582,00	632,44	0,00	0,00	14 147,82	0,00	0,00	0,00
63512	Taxes foncières	25 039,00	0,00	0,00	0,00	0,00	0,00	0,00	0,00
637	Autres impôts, taxes (autres organismes)	0,00	0,00	0,00	0,00	50,42	0,00	0,00	0,00
012	Charges de personnel, frais assimilés	3 118 715,24	11 928,15	374 228,64	0,00	0,00	0,00	0,00	0,00
6331	Versement de transport	30 537,37	754,17	3 900,70	0,00	0,00	0,00	0,00	0,00
6332	Cotisations versées au F.N.A.L.	8 252,33	203,80	1 054,24	0,00	0,00	0,00	0,00	0,00
6336	Cotisations CNFPT et CDGFPT	35 971,91	0,00	4 553,66	0,00	0,00	0,00	0,00	0,00
64111	Rémunération principale titulaires	1 221 575,71	0,00	185 394,39	0,00	0,00	0,00	0,00	0,00
64112	NBI, SFT, indemnité résidence	45 469,00	0,00	8 724,91	0,00	0,00	0,00	0,00	0,00
64118	Autres indemnités titulaires	266 956,54	0,00	39 043,39	0,00	0,00	0,00	0,00	0,00
64131	Rémunérations non tit.	353 667,03	0,00	21 556,97	0,00	0,00	0,00	0,00	0,00
64138	Autres indemnités non tit.	90 443,54	0,00	3 509,98	0,00	0,00	0,00	0,00	0,00
6451	Cotisations à l'U.R.S.S.A.F.	366 203,05	10 970,18	40 654,70	0,00	0,00	0,00	0,00	0,00
6453	Cotisations aux caisses de retraites	416 773,33	0,00	60 616,40	0,00	0,00	0,00	0,00	0,00
6455	Cotisations pour assurance du personnel	200 244,44	0,00	295,04	0,00	0,00	0,00	0,00	0,00
6458	Cotis. aux autres organismes sociaux	33 432,49	0,00	737,33	0,00	0,00	0,00	0,00	0,00
6472	Prestations familiales directes	396,02	0,00	594,43	0,00	0,00	0,00	0,00	0,00
6475	Médecine du travail, pharmacie	21 560,73	0,00	0,00	0,00	0,00	0,00	0,00	0,00
6488	Autres charges	27 231,75	0,00	3 592,50	0,00	0,00	0,00	0,00	0,00

VILLE DE SAINT-GENIS-LAVAL - BUDGET PRINCIPAL VILLE - CA - 2017

(2)	Libellé	Sous-fonction 02							Sous-fonction 04	
		020 Administrat° générale collectivité	021 Assemblée locale	022 Administration générale de l'état	023 Information, communication, publicité	024 Fêtes et cérémonies	025 Aides aux assoc. (non classées ailleurs)	026 Cimetières et pompes funèbres	041 Subvention globale	048 Autres act° de coopérat° décentralisée
014	Atténuations de produits	0,00	0,00	0,00	0,00	0,00	0,00	0,00	0,00	0,00
739223	Fonds péréquation ress. com. et intercom	0,00	0,00	0,00	0,00	0,00	0,00	0,00	0,00	0,00
042	Opérat° ordre transfert entre sections	0,00	0,00	0,00	0,00	0,00	0,00	0,00	0,00	0,00
675	Valeurs comptables immobilisations cédée	0,00	0,00	0,00	0,00	0,00	0,00	0,00	0,00	0,00
6761	Différences sur réalisations (positives)	0,00	0,00	0,00	0,00	0,00	0,00	0,00	0,00	0,00
6811	Dot. amort. et prov. Immos incorporelles	0,00	0,00	0,00	0,00	0,00	0,00	0,00	0,00	0,00
043	Opérat° ordre intérieur de la section	0,00	0,00	0,00	0,00	0,00	0,00	0,00	0,00	0,00
65	Autres charges de gestion courante	5 160,24	192 193,72	0,00	0,00	0,00	160 030,00	0,00	0,00	0,00
6531	Indemnités	0,00	180 886,99	0,00	0,00	0,00	0,00	0,00	0,00	0,00
6532	Frais de mission	0,00	544,99	0,00	0,00	0,00	0,00	0,00	0,00	0,00
6533	Cotisations de retraite	0,00	9 405,74	0,00	0,00	0,00	0,00	0,00	0,00	0,00
6535	Formation	0,00	1 356,00	0,00	0,00	0,00	0,00	0,00	0,00	0,00
6541	Créances admises en non-valeur	4 388,86	0,00	0,00	0,00	0,00	0,00	0,00	0,00	0,00
6542	Créances éteintes	771,38	0,00	0,00	0,00	0,00	0,00	0,00	0,00	0,00
6574	Subv. fonct. Associat°, personnes privée	0,00	0,00	0,00	0,00	0,00	160 030,00	0,00	0,00	0,00
656	Frais fonctionnement des groupes d'élus	0,00	0,00	0,00	0,00	0,00	0,00	0,00	0,00	0,00
66	Charges financières	0,00	0,00	0,00	0,00	0,00	0,00	0,00	0,00	0,00
66111	Intérêts réglés à l'échéance	0,00	0,00	0,00	0,00	0,00	0,00	0,00	0,00	0,00
66112	Intérêts - Rattachement des ICNE	0,00	0,00	0,00	0,00	0,00	0,00	0,00	0,00	0,00
6615	Intérêts comptes courants et de dépôts	0,00	0,00	0,00	0,00	0,00	0,00	0,00	0,00	0,00
67	Charges exceptionnelles	1 510,41	0,00	0,00	0,00	0,00	0,00	0,00	0,00	0,00
6711	Intérêts moratoires, pénalités / marché	1 510,41	0,00	0,00	0,00	0,00	0,00	0,00	0,00	0,00
673	Titres annulés (sur exercices antérieurs	0,00	0,00	0,00	0,00	0,00	0,00	0,00	0,00	0,00
678	Autres charges exceptionnelles	0,00	0,00	0,00	0,00	0,00	0,00	0,00	0,00	0,00
68	Dot. aux amortissements et provisions	0,00	0,00	0,00	0,00	0,00	0,00	0,00	0,00	0,00

VILLE DE SAINT-GENIS-LAVAL - BUDGET PRINCIPAL VILLE - CA - 2017

(2)	Libellé	Sous-fonction 02						Sous-fonction 04	
		020 Administrat° générale collectivité	021 Assemblée locale	022 Administration générale de l'état	023 Information, communication, publicité	024 Fêtes et cérémonies	025 Aides aux assoc. (non classées ailleurs)	026 Cimetières et pompes funèbres	041 Subvention globale
Restes à réaliser au 31/12		0,00	0,00	0,00	0,00	0,00	0,00	0,00	0,00
RECETTES		253 609,71	0,00	23 350,08	0,00	0,00	0,00	47 500,00	0,00
Réalisations		253 609,71	0,00	23 350,08	0,00	0,00	0,00	47 500,00	0,00
002	Résultat de fonctionnement reporté	0,00	0,00	0,00	0,00	0,00	0,00	0,00	0,00
013	Atténuations de charges	30 733,64	0,00	0,00	0,00	0,00	0,00	0,00	0,00
6419	Remboursements rémunérations personnel	124,95	0,00	0,00	0,00	0,00	0,00	0,00	0,00
6459	Rembourst charges SS et prévoyance	30 608,69	0,00	0,00	0,00	0,00	0,00	0,00	0,00
042	Opérat° ordre transfert entre sections	0,00	0,00	0,00	0,00	0,00	0,00	0,00	0,00
777	Quote-part subv invest transf cpte résul	0,00	0,00	0,00	0,00	0,00	0,00	0,00	0,00
043	Opérat° ordre intérieur de la section	0,00	0,00	0,00	0,00	0,00	0,00	0,00	0,00
70	Produits des services, du domaine, vente	44 722,84	0,00	0,00	0,00	0,00	0,00	47 500,00	0,00
70311	Concessions cimetières (produit net)	0,00	0,00	0,00	0,00	0,00	0,00	47 500,00	0,00
70323	Redev. occupat° domaine public communal	13 203,98	0,00	0,00	0,00	0,00	0,00	0,00	0,00
7083	Locations diverses (autres qu'immeubles)	25 537,00	0,00	0,00	0,00	0,00	0,00	0,00	0,00
70872	Remb. frais B.A. et régies municipales	2 592,76	0,00	0,00	0,00	0,00	0,00	0,00	0,00
70873	Remb. frais par les C.C.A.S.	2 301,39	0,00	0,00	0,00	0,00	0,00	0,00	0,00
70878	Remb. frais par d'autres redevables	822,41	0,00	0,00	0,00	0,00	0,00	0,00	0,00
7088	Produits activités annexes (abonnements)	265,30	0,00	0,00	0,00	0,00	0,00	0,00	0,00
73	Impôts et taxes	0,00	0,00	0,00	0,00	0,00	0,00	0,00	0,00
73111	Taxes foncières et d'habitation	0,00	0,00	0,00	0,00	0,00	0,00	0,00	0,00
7318	Autres impôts locaux ou assimilés	0,00	0,00	0,00	0,00	0,00	0,00	0,00	0,00
73211	Attribution de compensation	0,00	0,00	0,00	0,00	0,00	0,00	0,00	0,00
73212	Dotation de solidarité communautaire	0,00	0,00	0,00	0,00	0,00	0,00	0,00	0,00
73221	FNGIR	0,00	0,00	0,00	0,00	0,00	0,00	0,00	0,00
7343	Taxes sur les pylônes électriques	0,00	0,00	0,00	0,00	0,00	0,00	0,00	0,00

VILLE DE SAINT-GENIS-LAVAL - BUDGET PRINCIPAL VILLE - CA - 2017

(2)	Libellé	Sous-fonction 02							Sous-fonction 04	
		020 Administrat° générale collectivité	021 Assemblée locale	022 Administration générale de l'état	023 Information, communication, publicité	024 Fêtes et cérémonies	025 Aides aux assoc. (non classées ailleurs)	026 Cimetières et pompes funèbres	041 Subvention globale	048 Autres act° de coopérat° décentralisée
7351	Taxe consommation finale d'électricité	0,00	0,00	0,00	0,00	0,00	0,00	0,00	0,00	0,00
7368	Taxes locales sur la publicité extérieur	0,00	0,00	0,00	0,00	0,00	0,00	0,00	0,00	0,00
7381	Taxes additionnelles droits de mutation	0,00	0,00	0,00	0,00	0,00	0,00	0,00	0,00	0,00
74	Dotations et participations	0,00	0,00	23 350,08	0,00	0,00	0,00	0,00	0,00	0,00
7411	Dotation forfaitaire	0,00	0,00	0,00	0,00	0,00	0,00	0,00	0,00	0,00
744	FCTVA	0,00	0,00	0,00	0,00	0,00	0,00	0,00	0,00	0,00
74718	Autres participations Etat	0,00	0,00	9 317,08	0,00	0,00	0,00	0,00	0,00	0,00
7482	Compens. perte taxe add. droits mutation	0,00	0,00	0,00	0,00	0,00	0,00	0,00	0,00	0,00
748313	Dotat° de compensation de la TP	0,00	0,00	0,00	0,00	0,00	0,00	0,00	0,00	0,00
748314	Dotat° unique compensat° spécif. TP	0,00	0,00	0,00	0,00	0,00	0,00	0,00	0,00	0,00
74832	Attribution du fonds départemental TP	0,00	0,00	0,00	0,00	0,00	0,00	0,00	0,00	0,00
74834	Etat - Compens. exonérat° taxes foncière	0,00	0,00	0,00	0,00	0,00	0,00	0,00	0,00	0,00
74835	Etat - Compens. exonérat° taxe habitat°	0,00	0,00	0,00	0,00	0,00	0,00	0,00	0,00	0,00
7484	Dotation de recensement	0,00	0,00	3 973,00	0,00	0,00	0,00	0,00	0,00	0,00
7485	Dotation pour les titres sécurisés	0,00	0,00	10 060,00	0,00	0,00	0,00	0,00	0,00	0,00
75	Autres produits de gestion courante	16 737,60	0,00	0,00	0,00	0,00	0,00	0,00	0,00	0,00
758	Produits divers de gestion courante	16 737,60	0,00	0,00	0,00	0,00	0,00	0,00	0,00	0,00
76	Produits financiers	0,00	0,00	0,00	0,00	0,00	0,00	0,00	0,00	0,00
761	Produits de participations	0,00	0,00	0,00	0,00	0,00	0,00	0,00	0,00	0,00
77	Produits exceptionnels	161 415,63	0,00	0,00	0,00	0,00	0,00	0,00	0,00	0,00
7714	Recouvrement créances admises en non valeur	0,00	0,00	0,00	0,00	0,00	0,00	0,00	0,00	0,00
775	Produits des cessions d'immobilisations	0,00	0,00	0,00	0,00	0,00	0,00	0,00	0,00	0,00
7788	Produits exceptionnels divers	161 415,63	0,00	0,00	0,00	0,00	0,00	0,00	0,00	0,00
78	Reprise sur amortissements et provisions	0,00	0,00	0,00	0,00	0,00	0,00	0,00	0,00	0,00
Restes à réaliser au 31/12		0,00	0,00	0,00	0,00	0,00	0,00	0,00	0,00	0,00
SOLDE (3)		-4 343 365,53	-211 614,31	-352 641,67	-86 269,21	-38 388,23	-168 757,60	17 600,40	0,00	0,00

VILLE DE SAINT-GENIS-LAVAL - BUDGET PRINCIPAL VILLE - CA - 2017

(1) La production de cet état est obligatoire pour les communes de 3 500 habitants et plus, les groupements comprenant au moins une telle commune, leurs établissements et services administratifs hormis les caisses des écoles et les services à activité unique érigés en établissement public ou budget annexe (L. 2312-3, R. 2311-1 et R. 2311-10). Dans les communes de 3 500 habitants et plus, le croisement par fonction est fait à un chiffre (correspondant à la fonction). Dans les communes de 10 000 habitants et plus, le croisement par fonction est fait au niveau le plus détaillé de la nomenclature fonctionnelle (sous-fonction ou rubrique). Les groupements et leurs établissements publics suivent les règles de production et de présentation applicables à la commune membre comptant le plus grand nombre d'habitants (articles L. 5211-36 a1 et R. 5211-14 + L. 5711-1 et R. 5711-2 du CGCT).

(2) Le croisement par nature est fait au niveau de chacun des articles budgétaires.

(3) Le solde correspond à la différence entre les recettes et les dépenses. Les dépenses et les recettes correspondent à la somme des dépenses et des Réalisations ainsi que des restes à réaliser et des reports (ligne budgétaire 001 et 002). Les lignes reports 001 et 002 apparaissent à la colonne 01-Non ventilables.

IV – ANNEXES	IV
ELEMENTS DU BILAN PRESENTATION CROISEE PAR FONCTION (1) – DETAIL FONCTIONNEMENT	A1.1

FONCTION 1 – Sécurité et salubrité publiques

(2)	Libellé	11 Sécurité intérieure	12 Hygiène et salubrité publique	Total
DEPENSES		390 921,49	0,00	390 921,49
Réalisations		390 921,49	0,00	390 921,49
002	Résultat de fonctionnement reporté	0,00	0,00	0,00
011	Charges à caractère général	30 610,10	0,00	30 610,10
60623	Alimentation	337,00	0,00	337,00
60632	Fournitures de petit équipement	1 248,60	0,00	1 248,60
60636	Vêtements de travail	4 486,53	0,00	4 486,53
611	Contrats de prestations de services	687,16	0,00	687,16
6156	Maintenance	14 511,83	0,00	14 511,83
6225	Indemnités aux comptable et régisseurs	110,00	0,00	110,00
6228	Divers	4 533,85	0,00	4 533,85
6236	Catalogues et imprimés	58,80	0,00	58,80
6251	Voyages et déplacements	55,65	0,00	55,65
6262	Frais de télécommunications	4 580,68	0,00	4 580,68
012	Charges de personnel, frais assimilés	352 859,54	0,00	352 859,54
6331	Versement de transport	3 449,01	0,00	3 449,01
6332	Cotisations versées au F.N.A.L.	932,12	0,00	932,12
6336	Cotisations CNFPT et CDGFPT	4 064,23	0,00	4 064,23
64111	Rémunération principale titulaires	178 324,14	0,00	178 324,14
64112	NBI, SFT, indemnité résidence	5 324,52	0,00	5 324,52
64118	Autres indemnités titulaires	44 720,62	0,00	44 720,62
64131	Rémunérations non tit.	16 346,72	0,00	16 346,72
64138	Autres indemnités non tit.	2 709,99	0,00	2 709,99
6451	Cotisations à l'U.R.S.S.A.F.	35 647,30	0,00	35 647,30
6453	Cotisations aux caisses de retraites	56 421,52	0,00	56 421,52
6455	Cotisations pour assurance du personnel	228,26	0,00	228,26
6458	Cotis. aux autres organismes sociaux	698,61	0,00	698,61
6488	Autres charges	3 992,50	0,00	3 992,50
014	Atténuations de produits	0,00	0,00	0,00
042	Opérat° ordre transfert entre sections	0,00	0,00	0,00
043	Opérat° ordre intérieur de la section	0,00	0,00	0,00
65	Autres charges de gestion courante	7 451,85	0,00	7 451,85

VILLE DE SAINT-GENIS-LAVAL - BUDGET PRINCIPAL VILLE - CA - 2017

(2)	Libellé	11 Sécurité intérieure	12 Hygiène et salubrité publique	Total
6558	Autres contributions obligatoires	7 451,85	0,00	7 451,85
656	Frais fonctionnement des groupes d'élus	0,00	0,00	0,00
66	Charges financières	0,00	0,00	0,00
67	Charges exceptionnelles	0,00	0,00	0,00
68	Dot. aux amortissements et provisions	0,00	0,00	0,00
Restes à réaliser au 31/12		0,00	0,00	0,00
RECETTES		296 369,36	0,00	296 369,36
Réalizations		296 369,36	0,00	296 369,36
002	Résultat de fonctionnement reporté	0,00	0,00	0,00
013	Atténuations de charges	11 915,49	0,00	11 915,49
6419	Remboursements rémunérations personnel	11 915,49	0,00	11 915,49
042	Opérat° ordre transfert entre sections	0,00	0,00	0,00
043	Opérat° ordre intérieur de la section	0,00	0,00	0,00
70	Produits des services, du domaine, vente	4 533,79	0,00	4 533,79
70688	Autres prestations de services	4 533,79	0,00	4 533,79
73	Impôts et taxes	0,00	0,00	0,00
74	Dotations et participations	14 153,32	0,00	14 153,32
74751	Participat° GFP de rattachement	14 153,32	0,00	14 153,32
75	Autres produits de gestion courante	265 766,76	0,00	265 766,76
752	Revenus des immeubles	265 766,76	0,00	265 766,76
76	Produits financiers	0,00	0,00	0,00
77	Produits exceptionnels	0,00	0,00	0,00
78	Reprise sur amortissements et provisions	0,00	0,00	0,00
Restes à réaliser au 31/12		0,00	0,00	0,00
SOLDE (3)		-94 552,13	0,00	-94 552,13

(2)	Libellé	Sous-fonction 11				
		110 Services communs	111 Police nationale	112 Police municipale	113 Pompiers, incendies et secours	114 Autres services de protection civile
DEPENSES		12 794,40	0,00	378 127,09	0,00	0,00
Réalizations		12 794,40	0,00	378 127,09	0,00	0,00
002	Résultat de fonctionnement reporté	0,00	0,00	0,00	0,00	0,00
011	Charges à caractère général	12 794,40	0,00	17 815,70	0,00	0,00
60623	Alimentation	0,00	0,00	337,00	0,00	0,00
60632	Fournitures de petit équipement	0,00	0,00	1 248,60	0,00	0,00
60636	Vêtements de travail	0,00	0,00	4 486,53	0,00	0,00
611	Contrats de prestations de services	0,00	0,00	687,16	0,00	0,00
6156	Maintenance	12 794,40	0,00	1 717,43	0,00	0,00

VILLE DE SAINT-GENIS-LAVAL - BUDGET PRINCIPAL VILLE - CA - 2017

(2)	Libellé	Sous-fonction 11				
		110 Services communs	111 Police nationale	112 Police municipale	113 Pompiers, incendies et secours	114 Autres services de protection civile
6225	Indemnités aux comptable et régisseurs	0,00	0,00	110,00	0,00	0,00
6228	Divers	0,00	0,00	4 533,85	0,00	0,00
6236	Catalogues et imprimés	0,00	0,00	58,80	0,00	0,00
6251	Voyages et déplacements	0,00	0,00	55,65	0,00	0,00
6262	Frais de télécommunications	0,00	0,00	4 580,68	0,00	0,00
012	Charges de personnel, frais assimilés	0,00	0,00	352 859,54	0,00	0,00
6331	Versement de transport	0,00	0,00	3 449,01	0,00	0,00
6332	Cotisations versées au F.N.A.L.	0,00	0,00	932,12	0,00	0,00
6336	Cotisations CNFPT et CDGFPT	0,00	0,00	4 064,23	0,00	0,00
64111	Rémunération principale titulaires	0,00	0,00	178 324,14	0,00	0,00
64112	NBI, SFT, indemnité résidence	0,00	0,00	5 324,52	0,00	0,00
64118	Autres indemnités titulaires	0,00	0,00	44 720,62	0,00	0,00
64131	Rémunérations non tit.	0,00	0,00	16 346,72	0,00	0,00
64138	Autres indemnités non tit.	0,00	0,00	2 709,99	0,00	0,00
6451	Cotisations à l'U.R.S.S.A.F.	0,00	0,00	35 647,30	0,00	0,00
6453	Cotisations aux caisses de retraites	0,00	0,00	56 421,52	0,00	0,00
6455	Cotisations pour assurance du personnel	0,00	0,00	228,26	0,00	0,00
6458	Cotis. aux autres organismes sociaux	0,00	0,00	698,61	0,00	0,00
6488	Autres charges	0,00	0,00	3 992,50	0,00	0,00
014	Atténuations de produits	0,00	0,00	0,00	0,00	0,00
042	Opérat° ordre transfert entre sections	0,00	0,00	0,00	0,00	0,00
043	Opérat° ordre intérieur de la section	0,00	0,00	0,00	0,00	0,00
65	Autres charges de gestion courante	0,00	0,00	7 451,85	0,00	0,00
6558	Autres contributions obligatoires	0,00	0,00	7 451,85	0,00	0,00
656	Frais fonctionnement des groupes d'élus	0,00	0,00	0,00	0,00	0,00
66	Charges financières	0,00	0,00	0,00	0,00	0,00
67	Charges exceptionnelles	0,00	0,00	0,00	0,00	0,00
68	Dot. aux amortissements et provisions	0,00	0,00	0,00	0,00	0,00
Restes à réaliser au 31/12		0,00	0,00	0,00	0,00	0,00
RECETTES		0,00	279 920,08	16 449,28	0,00	0,00
Réalisations		0,00	279 920,08	16 449,28	0,00	0,00
002	Résultat de fonctionnement reporté	0,00	0,00	0,00	0,00	0,00
013	Atténuations de charges	0,00	0,00	11 915,49	0,00	0,00
6419	Remboursements rémunérations personnel	0,00	0,00	11 915,49	0,00	0,00
042	Opérat° ordre transfert entre sections	0,00	0,00	0,00	0,00	0,00
043	Opérat° ordre intérieur de la section	0,00	0,00	0,00	0,00	0,00
70	Produits des services, du domaine, vente	0,00	0,00	4 533,79	0,00	0,00
70688	Autres prestations de services	0,00	0,00	4 533,79	0,00	0,00

VILLE DE SAINT-GENIS-LAVAL - BUDGET PRINCIPAL VILLE - CA - 2017

(2)	Libellé	Sous-fonction 11				
		110 Services communs	111 Police nationale	112 Police municipale	113 Pompiers, incendies et secours	114 Autres services de protection civile
73	Impôts et taxes	0,00	0,00	0,00	0,00	0,00
74	Dotations et participations	0,00	14 153,32	0,00	0,00	0,00
74751	Participat° GFP de rattachement	0,00	14 153,32	0,00	0,00	0,00
75	Autres produits de gestion courante	0,00	265 766,76	0,00	0,00	0,00
752	Revenus des immeubles	0,00	265 766,76	0,00	0,00	0,00
76	Produits financiers	0,00	0,00	0,00	0,00	0,00
77	Produits exceptionnels	0,00	0,00	0,00	0,00	0,00
78	Reprise sur amortissements et provisions	0,00	0,00	0,00	0,00	0,00
Restes à réaliser au 31/12		0,00	0,00	0,00	0,00	0,00
SOLDE (3)		-12 794,40	279 920,08	-361 677,81	0,00	0,00

(1) La production de cet état est obligatoire pour les communes de 3 500 habitants et plus, les groupements comprenant au moins une telle commune, leurs établissements et services administratifs hormis les caisses des écoles et les services à activité unique érigés en établissement public ou budget annexe (L. 2312-3, R. 2311-1 et R. 2311-10). Dans les communes de 3 500 habitants et plus, le croisement par fonction est fait à un chiffre (correspondant à la fonction). Dans les communes de 10 000 habitants et plus, le croisement par fonction est fait au niveau le plus détaillé de la nomenclature fonctionnelle (sous-fonction ou rubrique). Les groupements et leurs établissements publics suivent les règles de production et de présentation applicables à la commune membre comptant le plus grand nombre d'habitants (articles L. 5211-36 a1 et R. 5211-14 + L. 5711-1 et R. 5711-2 du CGCT).

(2) Le croisement par nature est fait au niveau de chacun des articles budgétaires.

(3) Le solde correspond à la différence entre les recettes et les dépenses. Les dépenses et les réalisations ainsi que des restes à réaliser et des reports (ligne budgétaire 001 et 002). Les lignes reports 001 et 002 apparaissent à la colonne 01-Non ventilables.

IV – ANNEXES	IV
ELEMENTS DU BILAN PRESENTATION CROISEE PAR FONCTION (1) – DETAIL FONCTIONNEMENT	A1.1

FONCTION 2 – Enseignement - Formation

(2)	Libellé	20 Services communs	21 Enseignement du premier degré	22 Enseignement du deuxième degré	23 Enseignement supérieur	24 Formation continue	25 Services annexes de l'enseignement	Total
DEPENSES		546 748,42	1 846 058,14	0,00	0,00	0,00	377 277,46	2 770 084,02
Réalizations		546 748,42	1 846 058,14	0,00	0,00	0,00	377 277,46	2 770 084,02
002	Résultat de fonctionnement reporté	0,00	0,00	0,00	0,00	0,00	0,00	0,00
011	Charges à caractère général	63 476,59	53 560,80	0,00	0,00	0,00	377 177,46	494 214,85
60631	Fournitures d'entretien	40 864,52	0,00	0,00	0,00	0,00	0,00	40 864,52
60632	Fournitures de petit équipement	1 429,76	0,00	0,00	0,00	0,00	0,00	1 429,76
60636	Vêtements de travail	1 836,41	1 795,41	0,00	0,00	0,00	0,00	3 631,82
6067	Fournitures scolaires	1 797,95	49 050,62	0,00	0,00	0,00	0,00	50 848,57
6068	Autres matières et fournitures	2 564,20	0,00	0,00	0,00	0,00	0,00	2 564,20
611	Contrats de prestations de services	0,00	0,00	0,00	0,00	0,00	314 269,83	314 269,83
61558	Entretien autres biens mobiliers	0,00	113,76	0,00	0,00	0,00	0,00	113,76
6156	Maintenance	2 100,00	0,00	0,00	0,00	0,00	0,00	2 100,00
6225	Indemnités aux comptable et régisseurs	120,00	0,00	0,00	0,00	0,00	0,00	120,00
6236	Catalogues et imprimés	646,80	0,00	0,00	0,00	0,00	0,00	646,80
6247	Transports collectifs	0,00	0,00	0,00	0,00	0,00	25 642,00	25 642,00
6251	Voyages et déplacements	1 097,91	47,99	0,00	0,00	0,00	0,00	1 145,90
6262	Frais de télécommunications	351,04	2 553,02	0,00	0,00	0,00	1 383,63	4 287,69
6281	Concours divers (cotisations)	0,00	0,00	0,00	0,00	0,00	35 882,00	35 882,00
62875	Remb. frais aux communes membres du GFP	8 636,00	0,00	0,00	0,00	0,00	0,00	8 636,00
62878	Remb. frais à d'autres organismes	2 032,00	0,00	0,00	0,00	0,00	0,00	2 032,00
012	Charges de personnel, frais assimilés	475 571,83	1 305 299,72	0,00	0,00	0,00	0,00	1 780 871,55
6331	Versement de transport	5 403,24	13 946,22	0,00	0,00	0,00	0,00	19 349,46
6332	Cotisations versées au F.N.A.L.	1 458,22	3 768,71	0,00	0,00	0,00	0,00	5 226,93
6336	Cotisations CNFPT et CDGFPT	6 362,10	16 431,38	0,00	0,00	0,00	0,00	22 793,48
64111	Rémunération principale titulaires	146 803,28	633 922,93	0,00	0,00	0,00	0,00	780 726,21
64112	NBI, SFT, indemnité résidence	4 677,36	15 954,44	0,00	0,00	0,00	0,00	20 631,80
64118	Autres indemnités titulaires	28 337,79	99 397,41	0,00	0,00	0,00	0,00	127 735,20
64131	Rémunérations non tit.	133 141,38	137 791,69	0,00	0,00	0,00	0,00	270 933,07
64138	Autres indemnités non tit.	13 071,93	12 306,43	0,00	0,00	0,00	0,00	25 378,36
6451	Cotisations à l'U.R.S.S.A.F.	79 190,73	156 611,93	0,00	0,00	0,00	0,00	235 802,66

VILLE DE SAINT-GENIS-LAVAL - BUDGET PRINCIPAL VILLE - CA - 2017

(2)	Libellé	20 Services communs	21 Enseignement du premier degré	22 Enseignement du deuxième degré	23 Enseignement supérieur	24 Formation continue	25 Services annexes de l'enseignement	Total
6453	Cotisations aux caisses de retraites	53 284,04	204 913,95	0,00	0,00	0,00	0,00	258 197,99
6455	Cotisations pour assurance du personnel	226,87	1 541,97	0,00	0,00	0,00	0,00	1 768,84
6458	Cotis. aux autres organismes sociaux	587,32	2 529,24	0,00	0,00	0,00	0,00	3 116,56
6472	Prestations familiales directes	0,00	100,92	0,00	0,00	0,00	0,00	100,92
6488	Autres charges	3 027,57	6 082,50	0,00	0,00	0,00	0,00	9 110,07
014	Atténuations de produits	0,00	0,00	0,00	0,00	0,00	0,00	0,00
042	Opérat° ordre transfert entre sections	0,00	0,00	0,00	0,00	0,00	0,00	0,00
043	Opérat° ordre intérieur de la section	0,00	0,00	0,00	0,00	0,00	0,00	0,00
65	Autres charges de gestion courante	7 700,00	487 197,62	0,00	0,00	0,00	100,00	494 997,62
6574	Subv. fonct. Associat°, personnes privée	7 700,00	487 197,62	0,00	0,00	0,00	100,00	494 997,62
656	Frais fonctionnement des groupes d'élus	0,00	0,00	0,00	0,00	0,00	0,00	0,00
66	Charges financières	0,00	0,00	0,00	0,00	0,00	0,00	0,00
67	Charges exceptionnelles	0,00	0,00	0,00	0,00	0,00	0,00	0,00
68	Dot. aux amortissements et provisions	0,00	0,00	0,00	0,00	0,00	0,00	0,00
	Restes à réaliser au 31/12	0,00	0,00	0,00	0,00	0,00	0,00	0,00
	RECETTES	0,00	9 652,00	0,00	0,00	0,00	3 558,71	13 210,71
	Réalisations	0,00	9 652,00	0,00	0,00	0,00	3 558,71	13 210,71
002	Résultat de fonctionnement reporté	0,00	0,00	0,00	0,00	0,00	0,00	0,00
013	Atténuations de charges	0,00	0,00	0,00	0,00	0,00	0,00	0,00
042	Opérat° ordre transfert entre sections	0,00	0,00	0,00	0,00	0,00	0,00	0,00
043	Opérat° ordre intérieur de la section	0,00	0,00	0,00	0,00	0,00	0,00	0,00
70	Produits des services, du domaine, vente	0,00	0,00	0,00	0,00	0,00	0,00	0,00
73	Impôts et taxes	0,00	0,00	0,00	0,00	0,00	0,00	0,00
74	Dotations et participations	0,00	9 652,00	0,00	0,00	0,00	3 558,71	13 210,71
74741	Participat° Communes du GFP	0,00	7 874,00	0,00	0,00	0,00	0,00	7 874,00
74748	Participat° Autres communes	0,00	1 778,00	0,00	0,00	0,00	0,00	1 778,00
7478	Participat° Autres organismes	0,00	0,00	0,00	0,00	0,00	3 558,71	3 558,71
75	Autres produits de gestion courante	0,00	0,00	0,00	0,00	0,00	0,00	0,00
76	Produits financiers	0,00	0,00	0,00	0,00	0,00	0,00	0,00
77	Produits exceptionnels	0,00	0,00	0,00	0,00	0,00	0,00	0,00
78	Reprise sur amortissements et provisions	0,00	0,00	0,00	0,00	0,00	0,00	0,00

VILLE DE SAINT-GENIS-LAVAL - BUDGET PRINCIPAL VILLE - CA - 2017

(2)	Libellé	20 Services communs	21 Enseignement du premier degré	22 Enseignement du deuxième degré	23 Enseignement supérieur	24 Formation continue	25 Services annexes de l'enseignement	Total
Restes à réaliser au 31/12		0,00	0,00	0,00	0,00	0,00	0,00	0,00
SOLDE (3)		-546 748,42	-1 836 406,14	0,00	0,00	0,00	-373 718,75	-2 756 873,31

(2)	Libellé	Sous-fonction 21			Sous-fonction 25				
		211 Ecoles maternelles	212 Ecoles primaires	213 Classes regroupées	251 Hébergement et restauration scolaire	252 Transports scolaires	253 Sport scolaire	254 Médecine scolaire	255 Classes de découverte et autres services
DEPENSES		720 262,41	675 446,49	450 349,24	314 680,58	25 642,00	35 882,00	972,88	100,00
Réalizations		720 262,41	675 446,49	450 349,24	314 680,58	25 642,00	35 882,00	972,88	100,00
002	Résultat de fonctionnement reporté	0,00	0,00	0,00	0,00	0,00	0,00	0,00	0,00
011	Charges à caractère général	19 512,40	34 048,40	0,00	314 680,58	25 642,00	35 882,00	972,88	0,00
60631	Fournitures d'entretien	0,00	0,00	0,00	0,00	0,00	0,00	0,00	0,00
60632	Fournitures de petit équipement	0,00	0,00	0,00	0,00	0,00	0,00	0,00	0,00
60636	Vêtements de travail	930,25	865,16	0,00	0,00	0,00	0,00	0,00	0,00
6067	Fournitures scolaires	17 060,15	31 990,47	0,00	0,00	0,00	0,00	0,00	0,00
6068	Autres matières et fournitures	0,00	0,00	0,00	0,00	0,00	0,00	0,00	0,00
611	Contrats de prestations de services	0,00	0,00	0,00	314 269,83	0,00	0,00	0,00	0,00
61558	Entretien autres biens mobiliers	113,76	0,00	0,00	0,00	0,00	0,00	0,00	0,00
6156	Maintenance	0,00	0,00	0,00	0,00	0,00	0,00	0,00	0,00
6225	Indemnités aux comptable et régisseurs	0,00	0,00	0,00	0,00	0,00	0,00	0,00	0,00
6236	Catalogues et imprimés	0,00	0,00	0,00	0,00	0,00	0,00	0,00	0,00
6247	Transports collectifs	0,00	0,00	0,00	0,00	25 642,00	0,00	0,00	0,00
6251	Voyages et déplacements	47,99	0,00	0,00	0,00	0,00	0,00	0,00	0,00
6262	Frais de télécommunications	1 360,25	1 192,77	0,00	410,75	0,00	0,00	972,88	0,00
6281	Concours divers (cotisations)	0,00	0,00	0,00	0,00	0,00	35 882,00	0,00	0,00
62875	Remb. frais aux communes membres du GFP	0,00	0,00	0,00	0,00	0,00	0,00	0,00	0,00
62878	Remb. frais à d'autres organismes	0,00	0,00	0,00	0,00	0,00	0,00	0,00	0,00
012	Charges de personnel, frais assimilés	693 919,23	611 380,49	0,00	0,00	0,00	0,00	0,00	0,00
6331	Versement de transport	7 291,60	6 654,62	0,00	0,00	0,00	0,00	0,00	0,00
6332	Cotisations versées au F.N.A.L.	1 970,27	1 798,44	0,00	0,00	0,00	0,00	0,00	0,00
6336	Cotisations CNFPT et CDGFPT	8 590,34	7 841,04	0,00	0,00	0,00	0,00	0,00	0,00
64111	Rémunération principale titulaires	367 612,54	266 310,39	0,00	0,00	0,00	0,00	0,00	0,00
64112	NBI, SFT, indemnité résidence	11 371,87	4 582,57	0,00	0,00	0,00	0,00	0,00	0,00
64118	Autres indemnités titulaires	57 290,00	42 107,41	0,00	0,00	0,00	0,00	0,00	0,00
64131	Rémunérations non tit.	38 360,68	99 431,01	0,00	0,00	0,00	0,00	0,00	0,00
64138	Autres indemnités non tit.	3 077,38	9 229,05	0,00	0,00	0,00	0,00	0,00	0,00
6451	Cotisations à l'U.R.S.S.A.F.	74 467,28	82 144,65	0,00	0,00	0,00	0,00	0,00	0,00
6453	Cotisations aux caisses de retraites	116 920,04	87 993,91	0,00	0,00	0,00	0,00	0,00	0,00
6455	Cotisations pour assurance du personnel	874,90	667,07	0,00	0,00	0,00	0,00	0,00	0,00
6458	Cotis. aux autres organismes sociaux	1 463,91	1 065,33	0,00	0,00	0,00	0,00	0,00	0,00

VILLE DE SAINT-GENIS-LAVAL - BUDGET PRINCIPAL VILLE - CA - 2017

(2)	Libellé	Sous-fonction 21			Sous-fonction 25				
		211 Ecoles maternelles	212 Ecoles primaires	213 Classes regroupées	251 Hébergement et restauration scolaire	252 Transports scolaires	253 Sport scolaire	254 Médecine scolaire	255 Classes de découverte et autres services
6472	Prestations familiales directes	100,92	0,00	0,00	0,00	0,00	0,00	0,00	0,00
6488	Autres charges	4 527,50	1 555,00	0,00	0,00	0,00	0,00	0,00	0,00
014	Atténuations de produits	0,00	0,00	0,00	0,00	0,00	0,00	0,00	0,00
042	Opérat° ordre transfert entre sections	0,00	0,00	0,00	0,00	0,00	0,00	0,00	0,00
043	Opérat° ordre intérieur de la section	0,00	0,00	0,00	0,00	0,00	0,00	0,00	0,00
65	Autres charges de gestion courante	6 830,78	30 017,60	450 349,24	0,00	0,00	0,00	0,00	100,00
6574	Subv. fonct. Associat°, personnes privée	6 830,78	30 017,60	450 349,24	0,00	0,00	0,00	0,00	100,00
656	Frais fonctionnement des groupes d'élus	0,00	0,00	0,00	0,00	0,00	0,00	0,00	0,00
66	Charges financières	0,00	0,00	0,00	0,00	0,00	0,00	0,00	0,00
67	Charges exceptionnelles	0,00	0,00	0,00	0,00	0,00	0,00	0,00	0,00
68	Dot. aux amortissements et provisions	0,00	0,00	0,00	0,00	0,00	0,00	0,00	0,00
Restes à réaliser au 31/12		0,00	0,00	0,00	0,00	0,00	0,00	0,00	0,00
RECETTES		0,00	0,00	9 652,00	3 558,71	0,00	0,00	0,00	0,00
Réalizations		0,00	0,00	9 652,00	3 558,71	0,00	0,00	0,00	0,00
002	Résultat de fonctionnement reporté	0,00	0,00	0,00	0,00	0,00	0,00	0,00	0,00
013	Atténuations de charges	0,00	0,00	0,00	0,00	0,00	0,00	0,00	0,00
042	Opérat° ordre transfert entre sections	0,00	0,00	0,00	0,00	0,00	0,00	0,00	0,00
043	Opérat° ordre intérieur de la section	0,00	0,00	0,00	0,00	0,00	0,00	0,00	0,00
70	Produits des services, du domaine, vente	0,00	0,00	0,00	0,00	0,00	0,00	0,00	0,00
73	Impôts et taxes	0,00	0,00	0,00	0,00	0,00	0,00	0,00	0,00
74	Dotations et participations	0,00	0,00	9 652,00	3 558,71	0,00	0,00	0,00	0,00
74741	Participat° Communes du GFP	0,00	0,00	7 874,00	0,00	0,00	0,00	0,00	0,00
74748	Participat° Autres communes	0,00	0,00	1 778,00	0,00	0,00	0,00	0,00	0,00
7478	Participat° Autres organismes	0,00	0,00	0,00	3 558,71	0,00	0,00	0,00	0,00
75	Autres produits de gestion courante	0,00	0,00	0,00	0,00	0,00	0,00	0,00	0,00
76	Produits financiers	0,00	0,00	0,00	0,00	0,00	0,00	0,00	0,00
77	Produits exceptionnels	0,00	0,00	0,00	0,00	0,00	0,00	0,00	0,00
78	Reprise sur amortissements et provisions	0,00	0,00	0,00	0,00	0,00	0,00	0,00	0,00
Restes à réaliser au 31/12		0,00	0,00	0,00	0,00	0,00	0,00	0,00	0,00
SOLDE (3)		-720 262,41	-675 446,49	-440 697,24	-311 121,87	-25 642,00	-35 882,00	-972,88	-100,00

(1) La production de cet état est obligatoire pour les communes de 3 500 habitants et plus, les groupements comprenant au moins une telle commune, leurs établissements et services administratifs hormis les caisses des écoles et les services à activité unique érigés en établissement public ou budget annexe (L. 2312-3, R. 2311-1 et R. 2311-10). Dans les communes de 3 500 habitants et plus, le croisement par fonction est fait à un chiffre (correspondant à la fonction). Dans les communes de 10 000 habitants et plus, le croisement par fonction est fait au niveau le plus détaillé de la nomenclature fonctionnelle (sous-fonction ou rubrique). Les groupements et leurs établissements publics suivent les règles de production et de présentation applicables à la commune membre comptant le plus grand nombre d'habitants (articles L. 5211-36 a1 et R. 5211-14 + L. 5711-1 et R. 5711-2 du CGCT).

(2) Le croisement par nature est fait au niveau de chacun des articles budgétaires.

VILLE DE SAINT-GENIS-LAVAL - BUDGET PRINCIPAL VILLE - CA - 2017

(3) Le solde correspond à la différence entre les recettes et les dépenses. Les dépenses et les recettes correspondent à la somme des dépenses et des Réalisations ainsi que des restes à réaliser et des reports (ligne budgétaire 001 et 002). Les lignes reports 001 et 002 apparaissent à la colonne 01-Non ventilables.

IV – ANNEXES	IV
ELEMENTS DU BILAN PRESENTATION CROISEE PAR FONCTION (1) – DETAIL FONCTIONNEMENT	A1.1

FONCTION 3 – Culture

(2)	Libellé	30 Services communs	31 Expression artistique	32 Conservation et diffusion des patrimoine	33 Action culturelle	Total
DEPENSES		0,00	1 230 965,57	742 606,77	257 014,47	2 230 586,81
Réalizations		0,00	1 230 965,57	742 606,77	257 014,47	2 230 586,81
002	Résultat de fonctionnement reporté	0,00	0,00	0,00	0,00	0,00
011	Charges à caractère général	0,00	149 502,13	99 646,37	4 448,64	253 597,14
60623	Alimentation	0,00	7 361,16	0,00	0,00	7 361,16
60631	Fournitures d'entretien	0,00	0,00	7 174,50	0,00	7 174,50
60632	Fournitures de petit équipement	0,00	0,00	437,90	0,00	437,90
6065	Livres, disques, ... (médiathèque)	0,00	0,00	58 459,34	0,00	58 459,34
6068	Autres matières et fournitures	0,00	2 628,79	59,20	0,00	2 687,99
611	Contrats de prestations de services	0,00	50 086,92	7 130,30	3 014,95	60 232,17
6135	Locations mobilières	0,00	35 676,88	0,00	0,00	35 676,88
61558	Entretien autres biens mobiliers	0,00	0,00	121,08	0,00	121,08
6156	Maintenance	0,00	0,00	10 018,92	0,00	10 018,92
6182	Documentation générale et technique	0,00	0,00	0,00	359,00	359,00
6188	Autres frais divers	0,00	420,35	0,00	0,00	420,35
6225	Indemnités aux comptable et régisseurs	0,00	1 020,14	110,00	132,38	1 262,52
6228	Divers	0,00	0,00	3 218,48	0,00	3 218,48
6231	Annonces et insertions	0,00	7 243,49	0,00	0,00	7 243,49
6236	Catalogues et imprimés	0,00	16 058,26	3 496,20	308,40	19 862,86
6238	Divers	0,00	13 067,88	0,00	0,00	13 067,88
6251	Voyages et déplacements	0,00	3 353,13	1 268,01	633,91	5 255,05
6257	Réceptions	0,00	2 315,87	0,00	0,00	2 315,87
6262	Frais de télécommunications	0,00	0,00	668,55	0,00	668,55
6281	Concours divers (cotisations)	0,00	0,00	7 130,80	0,00	7 130,80
6282	Frais de gardiennage (églises, forêts, .	0,00	5 055,88	0,00	0,00	5 055,88
6288	Autres services extérieurs	0,00	5 213,38	0,00	0,00	5 213,38
6358	Autres droits	0,00	0,00	353,09	0,00	353,09
012	Charges de personnel, frais assimilés	0,00	391 517,96	642 460,40	84 961,86	1 118 940,22
6331	Versement de transport	0,00	4 045,78	6 805,48	943,26	11 794,52
6332	Cotisations versées au F.N.A.L.	0,00	1 093,47	1 839,24	254,99	3 187,70
6336	Cotisations CNFPT et CDGFPT	0,00	4 757,67	8 018,97	1 111,47	13 888,11
64111	Rémunération principale titulaires	0,00	197 903,17	364 647,96	31 904,57	594 455,70

VILLE DE SAINT-GENIS-LAVAL - BUDGET PRINCIPAL VILLE - CA - 2017

(2)	Libellé	30 Services communs	31 Expression artistique	32 Conservation et diffusion des patrimoine	33 Action culturelle	Total
64112	NBI, SFT, indemnité résidence	0,00	6 111,96	8 477,65	1 499,61	16 089,22
64118	Autres indemnités titulaires	0,00	39 351,60	64 743,26	6 129,70	110 224,56
64131	Rémunérations non tit.	0,00	16 292,34	1 630,52	14 590,17	32 513,03
64138	Autres indemnités non tit.	0,00	2 608,02	158,37	4 052,72	6 819,11
64168	Autres emplois d'insertion	0,00	440,58	0,00	0,00	440,58
6451	Cotisations à l'U.R.S.S.A.F.	0,00	42 982,39	64 684,52	12 468,36	120 135,27
6453	Cotisations aux caisses de retraites	0,00	70 041,75	112 504,38	11 016,88	193 563,01
6455	Cotisations pour assurance du personnel	0,00	228,14	844,63	89,85	1 162,62
6458	Cotis. aux autres organismes sociaux	0,00	730,43	1 417,92	127,71	2 276,06
6472	Prestations familiales directes	0,00	15,66	0,00	21,32	36,98
6488	Autres charges	0,00	4 915,00	6 687,50	751,25	12 353,75
014	Atténuations de produits	0,00	0,00	0,00	0,00	0,00
042	Opérat° ordre transfert entre sections	0,00	0,00	0,00	0,00	0,00
043	Opérat° ordre intérieur de la section	0,00	0,00	0,00	0,00	0,00
65	Autres charges de gestion courante	0,00	689 945,48	500,00	167 603,97	858 049,45
651	Redevances pour licences, logiciels, ...	0,00	4 032,77	0,00	0,00	4 032,77
6521	Déficit budgets annexes administratifs	0,00	446 912,71	0,00	0,00	446 912,71
6574	Subv. fonct. Associat°, personnes privée	0,00	239 000,00	500,00	167 603,97	407 103,97
656	Frais fonctionnement des groupes d'élus	0,00	0,00	0,00	0,00	0,00
66	Charges financières	0,00	0,00	0,00	0,00	0,00
67	Charges exceptionnelles	0,00	0,00	0,00	0,00	0,00
68	Dot. aux amortissements et provisions	0,00	0,00	0,00	0,00	0,00
Restes à réaliser au 31/12		0,00	0,00	0,00	0,00	0,00
RECETTES		0,00	341 557,31	24 279,52	0,00	365 836,83
Réalisations		0,00	341 557,31	24 279,52	0,00	365 836,83
002	Résultat de fonctionnement reporté	0,00	0,00	0,00	0,00	0,00
013	Atténuations de charges	0,00	0,00	0,00	0,00	0,00
042	Opérat° ordre transfert entre sections	0,00	0,00	0,00	0,00	0,00
043	Opérat° ordre intérieur de la section	0,00	0,00	0,00	0,00	0,00
70	Produits des services, du domaine, vente	0,00	336 557,31	24 279,52	0,00	360 836,83
7062	Redevances services à caractère culturel	0,00	53 413,00	24 204,52	0,00	77 617,52
7083	Locations diverses (autres qu'immeubles)	0,00	0,00	75,00	0,00	75,00
70841	Mise à dispo personnel B.A. , régies	0,00	283 144,31	0,00	0,00	283 144,31
73	Impôts et taxes	0,00	0,00	0,00	0,00	0,00
74	Dotations et participations	0,00	5 000,00	0,00	0,00	5 000,00
7472	Participat° Régions	0,00	5 000,00	0,00	0,00	5 000,00
75	Autres produits de gestion courante	0,00	0,00	0,00	0,00	0,00
76	Produits financiers	0,00	0,00	0,00	0,00	0,00

VILLE DE SAINT-GENIS-LAVAL - BUDGET PRINCIPAL VILLE - CA - 2017

(2)	Libellé	30 Services communs	31 Expression artistique	32 Conservation et diffusion des patrimoine	33 Action culturelle	Total
77	Produits exceptionnels	0,00	0,00	0,00	0,00	0,00
78	Reprise sur amortissements et provisions	0,00	0,00	0,00	0,00	0,00
	Restes à réaliser au 31/12	0,00	0,00	0,00	0,00	0,00
	SOLDE (3)	0,00	-889 408,26	-718 327,25	-257 014,47	-1 864 749,98

(2)	Libellé	Sous-fonction 31				Sous-fonction 32			
		311 Expression musicale, lyrique et choré.	312 Arts plastiques, activités artistiques	313 Théâtres	314 Cinémas et autres salles de spectacles	321 Bibliothèques et médiathèques	322 Musées	323 Archives	324 Entretien du patrimoine culturel
	DEPENSES	421 860,76	200,00	0,00	808 904,81	741 926,77	0,00	180,00	500,00
	Réalisations	421 860,76	200,00	0,00	808 904,81	741 926,77	0,00	180,00	500,00
002	Résultat de fonctionnement reporté	0,00	0,00	0,00	0,00	0,00	0,00	0,00	0,00
011	Charges à caractère général	138 822,22	200,00	0,00	10 479,91	99 466,37	0,00	180,00	0,00
60623	Alimentation	6 979,16	0,00	0,00	382,00	0,00	0,00	0,00	0,00
60631	Fournitures d'entretien	0,00	0,00	0,00	0,00	7 174,50	0,00	0,00	0,00
60632	Fournitures de petit équipement	0,00	0,00	0,00	0,00	437,90	0,00	0,00	0,00
6065	Livres, disques, ... (médiathèque)	0,00	0,00	0,00	0,00	58 459,34	0,00	0,00	0,00
6068	Autres matières et fournitures	2 428,79	200,00	0,00	0,00	59,20	0,00	0,00	0,00
611	Contrats de prestations de services	46 374,92	0,00	0,00	3 712,00	6 950,30	0,00	180,00	0,00
6135	Locations mobilières	35 676,88	0,00	0,00	0,00	0,00	0,00	0,00	0,00
61558	Entretien autres biens mobiliers	0,00	0,00	0,00	0,00	121,08	0,00	0,00	0,00
6156	Maintenance	0,00	0,00	0,00	0,00	10 018,92	0,00	0,00	0,00
6182	Documentation générale et technique	0,00	0,00	0,00	0,00	0,00	0,00	0,00	0,00
6188	Autres frais divers	420,35	0,00	0,00	0,00	0,00	0,00	0,00	0,00
6225	Indemnités aux comptable et régisseurs	0,00	0,00	0,00	1 020,14	110,00	0,00	0,00	0,00
6228	Divers	0,00	0,00	0,00	0,00	3 218,48	0,00	0,00	0,00
6231	Annonces et insertions	7 243,49	0,00	0,00	0,00	0,00	0,00	0,00	0,00
6236	Catalogues et imprimés	16 058,26	0,00	0,00	0,00	3 496,20	0,00	0,00	0,00
6238	Divers	13 067,88	0,00	0,00	0,00	0,00	0,00	0,00	0,00
6251	Voyages et déplacements	-2 012,64	0,00	0,00	5 365,77	1 268,01	0,00	0,00	0,00
6257	Réceptions	2 315,87	0,00	0,00	0,00	0,00	0,00	0,00	0,00
6262	Frais de télécommunications	0,00	0,00	0,00	0,00	668,55	0,00	0,00	0,00
6281	Concours divers (cotisations)	0,00	0,00	0,00	0,00	7 130,80	0,00	0,00	0,00
6282	Frais de gardiennage (églises, forêts, .	5 055,88	0,00	0,00	0,00	0,00	0,00	0,00	0,00
6288	Autres services extérieurs	5 213,38	0,00	0,00	0,00	0,00	0,00	0,00	0,00
6358	Autres droits	0,00	0,00	0,00	0,00	353,09	0,00	0,00	0,00
012	Charges de personnel, frais assimilés	40 005,77	0,00	0,00	351 512,19	642 460,40	0,00	0,00	0,00
6331	Versement de transport	422,19	0,00	0,00	3 623,59	6 805,48	0,00	0,00	0,00
6332	Cotisations versées au F.N.A.L.	114,07	0,00	0,00	979,40	1 839,24	0,00	0,00	0,00
6336	Cotisations CNFPT et CDGFPT	497,40	0,00	0,00	4 260,27	8 018,97	0,00	0,00	0,00

VILLE DE SAINT-GENIS-LAVAL - BUDGET PRINCIPAL VILLE - CA - 2017

(2)	Libellé	Sous-fonction 31				Sous-fonction 32			
		311 Expression musicale, lyrique et choré.	312 Arts plastiques, activités artistiques	313 Théâtres	314 Cinémas et autres salles de spectacles	321 Bibliothèques et médiathèques	322 Musées	323 Archives	324 Entretien du patrimoine culturel
64111	Rémunération principale titulaires	22 818,89	0,00	0,00	175 084,28	364 647,96	0,00	0,00	0,00
64112	NBI, SFT, indemnité résidence	228,13	0,00	0,00	5 883,83	8 477,65	0,00	0,00	0,00
64118	Autres indemnités titulaires	4 137,09	0,00	0,00	35 214,51	64 743,26	0,00	0,00	0,00
64131	Rémunérations non tit.	0,00	0,00	0,00	16 292,34	1 630,52	0,00	0,00	0,00
64138	Autres indemnités non tit.	0,00	0,00	0,00	2 608,02	158,37	0,00	0,00	0,00
64168	Autres emplois d'insertion	0,00	0,00	0,00	440,58	0,00	0,00	0,00	0,00
6451	Cotisations à l'U.R.S.S.A.F.	3 890,62	0,00	0,00	39 091,77	64 684,52	0,00	0,00	0,00
6453	Cotisations aux caisses de retraites	7 215,61	0,00	0,00	62 826,14	112 504,38	0,00	0,00	0,00
6455	Cotisations pour assurance du personnel	68,00	0,00	0,00	160,14	844,63	0,00	0,00	0,00
6458	Cotis. aux autres organismes sociaux	91,27	0,00	0,00	639,16	1 417,92	0,00	0,00	0,00
6472	Prestations familiales directes	0,00	0,00	0,00	15,66	0,00	0,00	0,00	0,00
6488	Autres charges	522,50	0,00	0,00	4 392,50	6 687,50	0,00	0,00	0,00
014	Atténuations de produits	0,00	0,00	0,00	0,00	0,00	0,00	0,00	0,00
042	Opérat° ordre transfert entre sections	0,00	0,00	0,00	0,00	0,00	0,00	0,00	0,00
043	Opérat° ordre intérieur de la section	0,00	0,00	0,00	0,00	0,00	0,00	0,00	0,00
65	Autres charges de gestion courante	243 032,77	0,00	0,00	446 912,71	0,00	0,00	0,00	500,00
651	Redevances pour licences, logiciels, ...	4 032,77	0,00	0,00	0,00	0,00	0,00	0,00	0,00
6521	Déficit budgets annexes administratifs	0,00	0,00	0,00	446 912,71	0,00	0,00	0,00	0,00
6574	Subv. fonct. Associat°, personnes privée	239 000,00	0,00	0,00	0,00	0,00	0,00	0,00	500,00
656	Frais fonctionnement des groupes d'élus	0,00	0,00	0,00	0,00	0,00	0,00	0,00	0,00
66	Charges financières	0,00	0,00	0,00	0,00	0,00	0,00	0,00	0,00
67	Charges exceptionnelles	0,00	0,00	0,00	0,00	0,00	0,00	0,00	0,00
68	Dot. aux amortissements et provisions	0,00	0,00	0,00	0,00	0,00	0,00	0,00	0,00
Restes à réaliser au 31/12		0,00	0,00	0,00	0,00	0,00	0,00	0,00	0,00
RECETTES		58 413,00	0,00	0,00	283 144,31	24 279,52	0,00	0,00	0,00
Réalisations		58 413,00	0,00	0,00	283 144,31	24 279,52	0,00	0,00	0,00
002	Résultat de fonctionnement reporté	0,00	0,00	0,00	0,00	0,00	0,00	0,00	0,00
013	Atténuations de charges	0,00	0,00	0,00	0,00	0,00	0,00	0,00	0,00
042	Opérat° ordre transfert entre sections	0,00	0,00	0,00	0,00	0,00	0,00	0,00	0,00
043	Opérat° ordre intérieur de la section	0,00	0,00	0,00	0,00	0,00	0,00	0,00	0,00
70	Produits des services, du domaine, vente	53 413,00	0,00	0,00	283 144,31	24 279,52	0,00	0,00	0,00
7062	Redevances services à caractère culturel	53 413,00	0,00	0,00	0,00	24 204,52	0,00	0,00	0,00
7083	Locations diverses (autres qu'immeubles)	0,00	0,00	0,00	0,00	75,00	0,00	0,00	0,00
70841	Mise à dispo personnel B.A. , régies	0,00	0,00	0,00	283 144,31	0,00	0,00	0,00	0,00
73	Impôts et taxes	0,00	0,00	0,00	0,00	0,00	0,00	0,00	0,00
74	Dotations et participations	5 000,00	0,00	0,00	0,00	0,00	0,00	0,00	0,00
7472	Participat° Régions	5 000,00	0,00	0,00	0,00	0,00	0,00	0,00	0,00

VILLE DE SAINT-GENIS-LAVAL - BUDGET PRINCIPAL VILLE - CA - 2017

(2)	Libellé	Sous-fonction 31				Sous-fonction 32			
		311 Expression musicale, lyrique et choré.	312 Arts plastiques, activités artistiques	313 Théâtres	314 Cinémas et autres salles de spectacles	321 Bibliothèques et médiathèques	322 Musées	323 Archives	324 Entretien du patrimoine culturel
75	Autres produits de gestion courante	0,00	0,00	0,00	0,00	0,00	0,00	0,00	0,00
76	Produits financiers	0,00	0,00	0,00	0,00	0,00	0,00	0,00	0,00
77	Produits exceptionnels	0,00	0,00	0,00	0,00	0,00	0,00	0,00	0,00
78	Reprise sur amortissements et provisions	0,00	0,00	0,00	0,00	0,00	0,00	0,00	0,00
	Restes à réaliser au 31/12	0,00	0,00	0,00	0,00	0,00	0,00	0,00	0,00
	SOLDE (3)	-363 447,76	-200,00	0,00	-525 760,50	-717 647,25	0,00	-180,00	-500,00

(1) La production de cet état est obligatoire pour les communes de 3 500 habitants et plus, les groupements comprenant au moins une telle commune, leurs établissements et services administratifs hormis les caisses des écoles et les services à activité unique érigés en établissement public ou budget annexe (L. 2312-3, R. 2311-1 et R. 2311-10). Dans les communes de 3 500 habitants et plus, le croisement par fonction est fait à un chiffre (correspondant à la fonction). Dans les communes de 10 000 habitants et plus, le croisement par fonction est fait au niveau le plus détaillé de la nomenclature fonctionnelle (sous-fonction ou rubrique). Les groupements et leurs établissements publics suivent les règles de production et de présentation applicables à la commune membre comptant le plus grand nombre d'habitants (articles L. 5211-36 a1 et R. 5211-14 + L. 5711-1 et R. 5711-2 du CGCT).

(2) Le croisement par nature est fait au niveau de chacun des articles budgétaires.

(3) Le solde correspond à la différence entre les recettes et les dépenses. Les dépenses et les recettes correspondent à la somme des dépenses et des Réalisations ainsi que des restes à réaliser et des reports (ligne budgétaire 001 et 002). Les lignes reports 001 et 002 apparaissent à la colonne 01-Non ventilables.

IV – ANNEXES	IV
ELEMENTS DU BILAN PRESENTATION CROISEE PAR FONCTION (1) – DETAIL FONCTIONNEMENT	A1.1

FONCTION 4 – Sport et jeunesse

(2)	Libellé	40 Services communs	41 Sports	42 Jeunesse	Total
DEPENSES		397 307,70	543 156,84	1 192 755,20	2 133 219,74
Réalisations		397 307,70	543 156,84	1 192 755,20	2 133 219,74
002	Résultat de fonctionnement reporté	0,00	0,00	0,00	0,00
011	Charges à caractère général	13 283,17	70 853,70	444 844,56	528 981,43
60621	Combustibles	0,00	150,81	0,00	150,81
60623	Alimentation	96,01	0,00	7 643,43	7 739,44
60631	Fournitures d'entretien	0,00	5 300,22	0,00	5 300,22
60632	Fournitures de petit équipement	0,00	5 820,21	8 259,62	14 079,83
60636	Vêtements de travail	0,00	4 370,82	0,00	4 370,82
6064	Fournitures administratives	0,00	0,00	824,37	824,37
6065	Livres, disques, ... (médiathèque)	0,00	0,00	80,90	80,90
6068	Autres matières et fournitures	1 913,75	15 153,95	3 442,89	20 510,59
611	Contrats de prestations de services	0,00	0,00	379 542,85	379 542,85
6135	Locations mobilières	3 536,73	540,00	0,00	4 076,73
61521	Entretien terrains	0,00	19 137,91	0,00	19 137,91
615221	Entretien, réparations bâtiments publics	0,00	1 425,91	0,00	1 425,91
61551	Entretien matériel roulant	4 004,94	0,00	0,00	4 004,94
61558	Entretien autres biens mobiliers	0,00	14 803,36	0,00	14 803,36
6156	Maintenance	0,00	0,00	12,55	12,55
6182	Documentation générale et technique	0,00	0,00	357,90	357,90
6184	Versements à des organismes de formation	0,00	0,00	2 640,00	2 640,00
6188	Autres frais divers	968,79	0,00	34 013,76	34 982,55
6236	Catalogues et imprimés	1 668,60	0,00	1 828,93	3 497,53
6238	Divers	1 094,35	0,00	0,00	1 094,35
6247	Transports collectifs	0,00	0,00	1 710,50	1 710,50
6251	Voyages et déplacements	0,00	92,65	0,00	92,65
6262	Frais de télécommunications	0,00	4 057,86	3 979,86	8 037,72
6281	Concours divers (cotisations)	0,00	0,00	307,00	307,00
6282	Frais de gardiennage (églises, forêts, .	0,00	0,00	200,00	200,00
012	Charges de personnel, frais assimilés	196 011,53	472 303,14	157 764,13	826 078,80
6218	Autre personnel extérieur	10 058,93	0,00	0,00	10 058,93
6331	Versement de transport	1 943,02	4 674,55	1 929,56	8 547,13
6332	Cotisations versées au F.N.A.L.	525,08	1 263,55	521,60	2 310,23

VILLE DE SAINT-GENIS-LAVAL - BUDGET PRINCIPAL VILLE - CA - 2017

(2)	Libellé	40 Services communs	41 Sports	42 Jeunesse	Total
6336	Cotisations CNFPT et CDGFPT	2 289,66	5 508,08	2 273,84	10 071,58
64111	Rémunération principale titulaires	96 916,41	207 027,04	13 872,96	317 816,41
64112	NBI, SFT, indemnité résidence	4 869,66	4 362,63	138,59	9 370,88
64118	Autres indemnités titulaires	18 361,76	58 490,16	2 289,63	79 141,55
64131	Rémunérations non tit.	7 266,08	52 080,49	78 393,64	137 740,21
64138	Autres indemnités non tit.	355,35	10 292,69	15 093,13	25 741,17
6451	Cotisations à l'U.R.S.S.A.F.	19 395,22	53 390,96	38 069,09	110 855,27
6453	Cotisations aux caisses de retraites	31 811,05	67 432,68	4 563,42	103 807,15
6455	Cotisations pour assurance du personnel	229,19	500,69	28,67	758,55
6458	Cotis. aux autres organismes sociaux	387,62	827,62	0,00	1 215,24
6475	Médecine du travail, pharmacie	0,00	132,00	0,00	132,00
6488	Autres charges	1 602,50	6 320,00	590,00	8 512,50
014	Atténuations de produits	0,00	0,00	0,00	0,00
042	Opérat° ordre transfert entre sections	0,00	0,00	0,00	0,00
043	Opérat° ordre intérieur de la section	0,00	0,00	0,00	0,00
65	Autres charges de gestion courante	188 013,00	0,00	590 146,51	778 159,51
6574	Subv. fonct. Associat°, personnes privée	188 013,00	0,00	590 146,51	778 159,51
656	Frais fonctionnement des groupes d'élus	0,00	0,00	0,00	0,00
66	Charges financières	0,00	0,00	0,00	0,00
67	Charges exceptionnelles	0,00	0,00	0,00	0,00
68	Dot. aux amortissements et provisions	0,00	0,00	0,00	0,00
Restes à réaliser au 31/12		0,00	0,00	0,00	0,00
RECETTES		68 134,50	0,00	466 756,09	534 890,59
Réalizations		68 134,50	0,00	466 756,09	534 890,59
002	Résultat de fonctionnement reporté	0,00	0,00	0,00	0,00
013	Atténuations de charges	0,00	0,00	0,00	0,00
042	Opérat° ordre transfert entre sections	0,00	0,00	0,00	0,00
043	Opérat° ordre intérieur de la section	0,00	0,00	0,00	0,00
70	Produits des services, du domaine, vente	29 020,50	0,00	115 600,82	144 621,32
70631	Redevances services à caractère sportif	28 125,50	0,00	0,00	28 125,50
70632	Redevances services à caractère loisir	0,00	0,00	115 600,82	115 600,82
7083	Locations diverses (autres qu'immeubles)	895,00	0,00	0,00	895,00
73	Impôts et taxes	0,00	0,00	0,00	0,00
74	Dotations et participations	39 114,00	0,00	351 155,27	390 269,27
74718	Autres participations Etat	0,00	0,00	78 966,67	78 966,67
74751	Participat° GFP de rattachement	39 114,00	0,00	0,00	39 114,00
7478	Participat° Autres organismes	0,00	0,00	272 188,60	272 188,60
75	Autres produits de gestion courante	0,00	0,00	0,00	0,00
76	Produits financiers	0,00	0,00	0,00	0,00

VILLE DE SAINT-GENIS-LAVAL - BUDGET PRINCIPAL VILLE - CA - 2017

(2)	Libellé	40 Services communs	41 Sports	42 Jeunesse	Total
77	Produits exceptionnels	0,00	0,00	0,00	0,00
78	Reprise sur amortissements et provisions	0,00	0,00	0,00	0,00
Restes à réaliser au 31/12		0,00	0,00	0,00	0,00
SOLDE (3)		-329 173,20	-543 156,84	-725 999,11	-1 598 329,15

(2)	Libellé	Sous-fonction 41					Sous-fonction 42		
		411 Salles de sport, gymnases	412 Stades	413 Piscines	414 Autres équipements sportifs ou de loisir	415 Manifestations sportives	421 Centres de loisirs	422 Autres activités pour les jeunes	423 Colonies de vacances
DEPENSES		266 561,35	276 595,49	0,00	0,00	0,00	0,00	1 192 755,20	0,00
Réalizations		266 561,35	276 595,49	0,00	0,00	0,00	0,00	1 192 755,20	0,00
002	Résultat de fonctionnement reporté	0,00	0,00	0,00	0,00	0,00	0,00	0,00	0,00
011	Charges à caractère général	17 669,20	53 184,50	0,00	0,00	0,00	0,00	444 844,56	0,00
60621	Combustibles	150,81	0,00	0,00	0,00	0,00	0,00	0,00	0,00
60623	Alimentation	0,00	0,00	0,00	0,00	0,00	0,00	7 643,43	0,00
60631	Fournitures d'entretien	4 385,36	914,86	0,00	0,00	0,00	0,00	0,00	0,00
60632	Fournitures de petit équipement	2 644,24	3 175,97	0,00	0,00	0,00	0,00	8 259,62	0,00
60636	Vêtements de travail	1 762,79	2 608,03	0,00	0,00	0,00	0,00	0,00	0,00
6064	Fournitures administratives	0,00	0,00	0,00	0,00	0,00	0,00	824,37	0,00
6065	Livres, disques, ... (médiathèque)	0,00	0,00	0,00	0,00	0,00	0,00	80,90	0,00
6068	Autres matières et fournitures	0,00	15 153,95	0,00	0,00	0,00	0,00	3 442,89	0,00
611	Contrats de prestations de services	0,00	0,00	0,00	0,00	0,00	0,00	379 542,85	0,00
6135	Locations mobilières	540,00	0,00	0,00	0,00	0,00	0,00	0,00	0,00
61521	Entretien terrains	0,00	19 137,91	0,00	0,00	0,00	0,00	0,00	0,00
615221	Entretien, réparations bâtiments publics	1 425,91	0,00	0,00	0,00	0,00	0,00	0,00	0,00
61551	Entretien matériel roulant	0,00	0,00	0,00	0,00	0,00	0,00	0,00	0,00
61558	Entretien autres biens mobiliers	4 167,58	10 635,78	0,00	0,00	0,00	0,00	0,00	0,00
6156	Maintenance	0,00	0,00	0,00	0,00	0,00	0,00	12,55	0,00
6182	Documentation générale et technique	0,00	0,00	0,00	0,00	0,00	0,00	357,90	0,00
6184	Versements à des organismes de formation	0,00	0,00	0,00	0,00	0,00	0,00	2 640,00	0,00
6188	Autres frais divers	0,00	0,00	0,00	0,00	0,00	0,00	34 013,76	0,00
6236	Catalogues et imprimés	0,00	0,00	0,00	0,00	0,00	0,00	1 828,93	0,00
6238	Divers	0,00	0,00	0,00	0,00	0,00	0,00	0,00	0,00
6247	Transports collectifs	0,00	0,00	0,00	0,00	0,00	0,00	1 710,50	0,00
6251	Voyages et déplacements	0,00	92,65	0,00	0,00	0,00	0,00	0,00	0,00
6262	Frais de télécommunications	2 592,51	1 465,35	0,00	0,00	0,00	0,00	3 979,86	0,00
6281	Concours divers (cotisations)	0,00	0,00	0,00	0,00	0,00	0,00	307,00	0,00
6282	Frais de gardiennage (églises, forêts, .	0,00	0,00	0,00	0,00	0,00	0,00	200,00	0,00
012	Charges de personnel, frais assimilés	248 892,15	223 410,99	0,00	0,00	0,00	0,00	157 764,13	0,00
6218	Autre personnel extérieur	0,00	0,00	0,00	0,00	0,00	0,00	0,00	0,00
6331	Versement de transport	2 313,90	2 360,65	0,00	0,00	0,00	0,00	1 929,56	0,00

VILLE DE SAINT-GENIS-LAVAL - BUDGET PRINCIPAL VILLE - CA - 2017

(2)	Libellé	Sous-fonction 41					Sous-fonction 42		
		411 Salles de sport, gymnases	412 Stades	413 Piscines	414 Autres équipements sportifs ou de loisir	415 Manifestations sportives	421 Centres de loisirs	422 Autres activités pour les jeunes	423 Colonies de vacances
6332	Cotisations versées au F.N.A.L.	625,47	638,08	0,00	0,00	0,00	0,00	521,60	0,00
6336	Cotisations CNFPT et CDGFPT	2 726,47	2 781,61	0,00	0,00	0,00	0,00	2 273,84	0,00
64111	Rémunération principale titulaires	113 156,40	93 870,64	0,00	0,00	0,00	0,00	13 872,96	0,00
64112	NBI, SFT, indemnité résidence	1 158,63	3 204,00	0,00	0,00	0,00	0,00	138,59	0,00
64118	Autres indemnités titulaires	41 542,17	16 947,99	0,00	0,00	0,00	0,00	2 289,63	0,00
64131	Rémunérations non tit.	18 969,03	33 111,46	0,00	0,00	0,00	0,00	78 393,64	0,00
64138	Autres indemnités non tit.	4 435,64	5 857,05	0,00	0,00	0,00	0,00	15 093,13	0,00
6451	Cotisations à l'U.R.S.S.A.F.	23 742,28	29 648,68	0,00	0,00	0,00	0,00	38 069,09	0,00
6453	Cotisations aux caisses de retraites	36 292,60	31 140,08	0,00	0,00	0,00	0,00	4 563,42	0,00
6455	Cotisations pour assurance du personnel	212,00	288,69	0,00	0,00	0,00	0,00	28,67	0,00
6458	Cotis. aux autres organismes sociaux	452,56	375,06	0,00	0,00	0,00	0,00	0,00	0,00
6475	Médecine du travail, pharmacie	0,00	132,00	0,00	0,00	0,00	0,00	0,00	0,00
6488	Autres charges	3 265,00	3 055,00	0,00	0,00	0,00	0,00	590,00	0,00
014	Atténuations de produits	0,00	0,00	0,00	0,00	0,00	0,00	0,00	0,00
042	Opérat° ordre transfert entre sections	0,00	0,00	0,00	0,00	0,00	0,00	0,00	0,00
043	Opérat° ordre intérieur de la section	0,00	0,00	0,00	0,00	0,00	0,00	0,00	0,00
65	Autres charges de gestion courante	0,00	0,00	0,00	0,00	0,00	0,00	590 146,51	0,00
6574	Subv. fonct. Associat°, personnes privée	0,00	0,00	0,00	0,00	0,00	0,00	590 146,51	0,00
656	Frais fonctionnement des groupes d'élus	0,00	0,00	0,00	0,00	0,00	0,00	0,00	0,00
66	Charges financières	0,00	0,00	0,00	0,00	0,00	0,00	0,00	0,00
67	Charges exceptionnelles	0,00	0,00	0,00	0,00	0,00	0,00	0,00	0,00
68	Dot. aux amortissements et provisions	0,00	0,00	0,00	0,00	0,00	0,00	0,00	0,00
Restes à réaliser au 31/12		0,00	0,00	0,00	0,00	0,00	0,00	0,00	0,00
RECETTES		0,00	0,00	0,00	0,00	0,00	0,00	466 756,09	0,00
Réalizations		0,00	0,00	0,00	0,00	0,00	0,00	466 756,09	0,00
002	Résultat de fonctionnement reporté	0,00	0,00	0,00	0,00	0,00	0,00	0,00	0,00
013	Atténuations de charges	0,00	0,00	0,00	0,00	0,00	0,00	0,00	0,00
042	Opérat° ordre transfert entre sections	0,00	0,00	0,00	0,00	0,00	0,00	0,00	0,00
043	Opérat° ordre intérieur de la section	0,00	0,00	0,00	0,00	0,00	0,00	0,00	0,00
70	Produits des services, du domaine, vente	0,00	0,00	0,00	0,00	0,00	0,00	115 600,82	0,00
70631	Redevances services à caractère sportif	0,00	0,00	0,00	0,00	0,00	0,00	0,00	0,00
70632	Redevances services à caractère loisir	0,00	0,00	0,00	0,00	0,00	0,00	115 600,82	0,00
7083	Locations diverses (autres qu'immeubles)	0,00	0,00	0,00	0,00	0,00	0,00	0,00	0,00
73	Impôts et taxes	0,00	0,00	0,00	0,00	0,00	0,00	0,00	0,00
74	Dotations et participations	0,00	0,00	0,00	0,00	0,00	0,00	351 155,27	0,00
74718	Autres participations Etat	0,00	0,00	0,00	0,00	0,00	0,00	78 966,67	0,00
74751	Participat° GFP de rattachement	0,00	0,00	0,00	0,00	0,00	0,00	0,00	0,00

VILLE DE SAINT-GENIS-LAVAL - BUDGET PRINCIPAL VILLE - CA - 2017

(2)	Libellé	Sous-fonction 41					Sous-fonction 42		
		411 Salles de sport, gymnases	412 Stades	413 Piscines	414 Autres équipements sportifs ou de loisir	415 Manifestations sportives	421 Centres de loisirs	422 Autres activités pour les jeunes	423 Colonies de vacances
7478	Participat° Autres organismes	0,00	0,00	0,00	0,00	0,00	0,00	272 188,60	0,00
75	Autres produits de gestion courante	0,00	0,00	0,00	0,00	0,00	0,00	0,00	0,00
76	Produits financiers	0,00	0,00	0,00	0,00	0,00	0,00	0,00	0,00
77	Produits exceptionnels	0,00	0,00	0,00	0,00	0,00	0,00	0,00	0,00
78	Reprise sur amortissements et provisions	0,00	0,00	0,00	0,00	0,00	0,00	0,00	0,00
Restes à réaliser au 31/12		0,00	0,00	0,00	0,00	0,00	0,00	0,00	0,00
SOLDE (3)		-266 561,35	-276 595,49	0,00	0,00	0,00	0,00	-725 999,11	0,00

(1) La production de cet état est obligatoire pour les communes de 3 500 habitants et plus, les groupements comprenant au moins une telle commune, leurs établissements et services administratifs hormis les caisses des écoles et les services à activité unique érigés en établissement public ou budget annexe (L. 2312-3, R. 2311-1 et R. 2311-10). Dans les communes de 3 500 habitants et plus, le croisement par fonction est fait à un chiffre (correspondant à la fonction). Dans les communes de 10 000 habitants et plus, le croisement par fonction est fait au niveau le plus détaillé de la nomenclature fonctionnelle (sous-fonction ou rubrique). Les groupements et leurs établissements publics suivent les règles de production et de présentation applicables à la commune membre comptant le plus grand nombre d'habitants (articles L. 5211-36 a1 et R. 5211-14 + L. 5711-1 et R. 5711-2 du CGCT).

(2) Le croisement par nature est fait au niveau de chacun des articles budgétaires.

(3) Le solde correspond à la différence entre les recettes et les dépenses. Les dépenses et les recettes correspondent à la somme des dépenses et des Réalisations ainsi que des restes à réaliser et des reports (ligne budgétaire 001 et 002). Les lignes reports 001 et 002 apparaissent à la colonne 01-Non ventilables.

IV – ANNEXES	IV
ELEMENTS DU BILAN PRESENTATION CROISEE PAR FONCTION (1) – DETAIL FONCTIONNEMENT	A1.1

FONCTION 5 – Interventions sociales et santé

(2)	Libellé	51 Santé	52 Interventions sociales	Total
DEPENSES		261 988,20	326 289,68	588 277,88
Réalisations		261 988,20	326 289,68	588 277,88
002	Résultat de fonctionnement reporté	0,00	0,00	0,00
011	Charges à caractère général	0,00	6 358,29	6 358,29
60623	Alimentation	0,00	150,00	150,00
6068	Autres matières et fournitures	0,00	-1 620,00	-1 620,00
6188	Autres frais divers	0,00	4 822,73	4 822,73
6225	Indemnités aux comptable et régisseurs	0,00	120,26	120,26
6228	Divers	0,00	415,00	415,00
6236	Catalogues et imprimés	0,00	111,30	111,30
6288	Autres services extérieurs	0,00	2 359,00	2 359,00
012	Charges de personnel, frais assimilés	0,00	237 223,49	237 223,49
6331	Versement de transport	0,00	2 599,93	2 599,93
6332	Cotisations versées au F.N.A.L.	0,00	702,77	702,77
6336	Cotisations CNFPT et CDGFPT	0,00	3 063,72	3 063,72
64111	Rémunération principale titulaires	0,00	79 852,03	79 852,03
64112	NBI, SFT, indemnité résidence	0,00	2 837,73	2 837,73
64118	Autres indemnités titulaires	0,00	19 318,21	19 318,21
64131	Rémunérations non tit.	0,00	52 271,10	52 271,10
64138	Autres indemnités non tit.	0,00	9 657,74	9 657,74
6451	Cotisations à l'U.R.S.S.A.F.	0,00	35 794,61	35 794,61
6453	Cotisations aux caisses de retraites	0,00	28 369,01	28 369,01
6455	Cotisations pour assurance du personnel	0,00	250,70	250,70
6458	Cotis. aux autres organismes sociaux	0,00	318,44	318,44
6488	Autres charges	0,00	2 187,50	2 187,50
014	Atténuations de produits	0,00	0,00	0,00
042	Opérat° ordre transfert entre sections	0,00	0,00	0,00
043	Opérat° ordre intérieur de la section	0,00	0,00	0,00
65	Autres charges de gestion courante	261 988,20	82 707,90	344 696,10
6558	Autres contributions obligatoires	0,00	51 717,90	51 717,90
657362	Subv. fonct. CCAS	261 988,20	0,00	261 988,20
6574	Subv. fonct. Associat°, personnes privée	0,00	30 990,00	30 990,00

VILLE DE SAINT-GENIS-LAVAL - BUDGET PRINCIPAL VILLE - CA - 2017

(2)	Libellé	51 Santé	52 Interventions sociales	Total
656	Frais fonctionnement des groupes d'élus	0,00	0,00	0,00
66	Charges financières	0,00	0,00	0,00
67	Charges exceptionnelles	0,00	0,00	0,00
68	Dot. aux amortissements et provisions	0,00	0,00	0,00
Restes à réaliser au 31/12		0,00	0,00	0,00
RECETTES		0,00	32 415,00	32 415,00
Réalizations		0,00	32 415,00	32 415,00
002	Résultat de fonctionnement reporté	0,00	0,00	0,00
013	Atténuations de charges	0,00	0,00	0,00
042	Opérat° ordre transfert entre sections	0,00	0,00	0,00
043	Opérat° ordre intérieur de la section	0,00	0,00	0,00
70	Produits des services, du domaine, vente	0,00	0,00	0,00
73	Impôts et taxes	0,00	0,00	0,00
74	Dotations et participations	0,00	32 415,00	32 415,00
74718	Autres participations Etat	0,00	16 650,00	16 650,00
74751	Participat° GFP de rattachement	0,00	15 765,00	15 765,00
75	Autres produits de gestion courante	0,00	0,00	0,00
76	Produits financiers	0,00	0,00	0,00
77	Produits exceptionnels	0,00	0,00	0,00
78	Reprise sur amortissements et provisions	0,00	0,00	0,00
Restes à réaliser au 31/12		0,00	0,00	0,00
SOLDE (3)		-261 988,20	-293 874,68	-555 862,88

(2)	Libellé	Sous-fonction 51			Sous-fonction 52				
		510 Services communs	511 Dispensaires, autres établiss sanitaires	512 Actions de prévention sanitaire	520 Services communs	521 Services à caractère social handicapés	522 Act° pour l'enfance et l'adolescence	523 Act° pour personnes en difficulté	524 Autres services
DEPENSES		261 988,20	0,00	0,00	306 330,68	0,00	0,00	19 959,00	0,00
Réalizations		261 988,20	0,00	0,00	306 330,68	0,00	0,00	19 959,00	0,00
002	Résultat de fonctionnement reporté	0,00	0,00	0,00	0,00	0,00	0,00	0,00	0,00
011	Charges à caractère général	0,00	0,00	0,00	3 999,29	0,00	0,00	2 359,00	0,00
60623	Alimentation	0,00	0,00	0,00	150,00	0,00	0,00	0,00	0,00
6068	Autres matières et fournitures	0,00	0,00	0,00	-1 620,00	0,00	0,00	0,00	0,00
6188	Autres frais divers	0,00	0,00	0,00	4 822,73	0,00	0,00	0,00	0,00
6225	Indemnités aux comptable et régisseurs	0,00	0,00	0,00	120,26	0,00	0,00	0,00	0,00
6228	Divers	0,00	0,00	0,00	415,00	0,00	0,00	0,00	0,00
6236	Catalogues et imprimés	0,00	0,00	0,00	111,30	0,00	0,00	0,00	0,00
6288	Autres services extérieurs	0,00	0,00	0,00	0,00	0,00	0,00	2 359,00	0,00

VILLE DE SAINT-GENIS-LAVAL - BUDGET PRINCIPAL VILLE - CA - 2017

(2)	Libellé	Sous-fonction 51			Sous-fonction 52				
		510 Services communs	511 Dispensaires, autres établist sanitaires	512 Actions de prévention sanitaire	520 Services communs	521 Services à caractère social handicapés	522 Act° pour l'enfance et l'adolescence	523 Act° pour personnes en difficulté	524 Autres services
012	Charges de personnel, frais assimilés	0,00	0,00	0,00	237 223,49	0,00	0,00	0,00	0,00
6331	Versement de transport	0,00	0,00	0,00	2 599,93	0,00	0,00	0,00	0,00
6332	Cotisations versées au F.N.A.L.	0,00	0,00	0,00	702,77	0,00	0,00	0,00	0,00
6336	Cotisations CNFPT et CDGFPT	0,00	0,00	0,00	3 063,72	0,00	0,00	0,00	0,00
64111	Rémunération principale titulaires	0,00	0,00	0,00	79 852,03	0,00	0,00	0,00	0,00
64112	NBI, SFT, indemnité résidence	0,00	0,00	0,00	2 837,73	0,00	0,00	0,00	0,00
64118	Autres indemnités titulaires	0,00	0,00	0,00	19 318,21	0,00	0,00	0,00	0,00
64131	Rémunérations non tit.	0,00	0,00	0,00	52 271,10	0,00	0,00	0,00	0,00
64138	Autres indemnités non tit.	0,00	0,00	0,00	9 657,74	0,00	0,00	0,00	0,00
6451	Cotisations à l'U.R.S.S.A.F.	0,00	0,00	0,00	35 794,61	0,00	0,00	0,00	0,00
6453	Cotisations aux caisses de retraites	0,00	0,00	0,00	28 369,01	0,00	0,00	0,00	0,00
6455	Cotisations pour assurance du personnel	0,00	0,00	0,00	250,70	0,00	0,00	0,00	0,00
6458	Cotis. aux autres organismes sociaux	0,00	0,00	0,00	318,44	0,00	0,00	0,00	0,00
6488	Autres charges	0,00	0,00	0,00	2 187,50	0,00	0,00	0,00	0,00
014	Atténuations de produits	0,00	0,00	0,00	0,00	0,00	0,00	0,00	0,00
042	Opérat° ordre transfert entre sections	0,00	0,00	0,00	0,00	0,00	0,00	0,00	0,00
043	Opérat° ordre intérieur de la section	0,00	0,00	0,00	0,00	0,00	0,00	0,00	0,00
65	Autres charges de gestion courante	261 988,20	0,00	0,00	65 107,90	0,00	0,00	17 600,00	0,00
6558	Autres contributions obligatoires	0,00	0,00	0,00	51 717,90	0,00	0,00	0,00	0,00
657362	Subv. fonct. CCAS	261 988,20	0,00	0,00	0,00	0,00	0,00	0,00	0,00
6574	Subv. fonct. Associat°, personnes privée	0,00	0,00	0,00	13 390,00	0,00	0,00	17 600,00	0,00
656	Frais fonctionnement des groupes d'élus	0,00	0,00	0,00	0,00	0,00	0,00	0,00	0,00
66	Charges financières	0,00	0,00	0,00	0,00	0,00	0,00	0,00	0,00
67	Charges exceptionnelles	0,00	0,00	0,00	0,00	0,00	0,00	0,00	0,00
68	Dot. aux amortissements et provisions	0,00	0,00	0,00	0,00	0,00	0,00	0,00	0,00
Restes à réaliser au 31/12		0,00	0,00	0,00	0,00	0,00	0,00	0,00	0,00
RECETTES		0,00	0,00	0,00	32 415,00	0,00	0,00	0,00	0,00
Réalisations		0,00	0,00	0,00	32 415,00	0,00	0,00	0,00	0,00
002	Résultat de fonctionnement reporté	0,00	0,00	0,00	0,00	0,00	0,00	0,00	0,00
013	Atténuations de charges	0,00	0,00	0,00	0,00	0,00	0,00	0,00	0,00
042	Opérat° ordre transfert entre sections	0,00	0,00	0,00	0,00	0,00	0,00	0,00	0,00
043	Opérat° ordre intérieur de la section	0,00	0,00	0,00	0,00	0,00	0,00	0,00	0,00
70	Produits des services, du domaine, vente	0,00	0,00	0,00	0,00	0,00	0,00	0,00	0,00
73	Impôts et taxes	0,00	0,00	0,00	0,00	0,00	0,00	0,00	0,00
74	Dotations et participations	0,00	0,00	0,00	32 415,00	0,00	0,00	0,00	0,00
74718	Autres participations Etat	0,00	0,00	0,00	16 650,00	0,00	0,00	0,00	0,00

VILLE DE SAINT-GENIS-LAVAL - BUDGET PRINCIPAL VILLE - CA - 2017

(2)	Libellé	Sous-fonction 51			Sous-fonction 52				
		510 Services communs	511 Dispensaires, autres établist sanitaires	512 Actions de prévention sanitaire	520 Services communs	521 Services à caractère social handicapés	522 Act° pour l'enfance et l'adolescence	523 Act° pour personnes en difficulté	524 Autres services
74751	Participat° GFP de rattachement	0,00	0,00	0,00	15 765,00	0,00	0,00	0,00	0,00
75	Autres produits de gestion courante	0,00	0,00	0,00	0,00	0,00	0,00	0,00	0,00
76	Produits financiers	0,00	0,00	0,00	0,00	0,00	0,00	0,00	0,00
77	Produits exceptionnels	0,00	0,00	0,00	0,00	0,00	0,00	0,00	0,00
78	Reprise sur amortissements et provisions	0,00	0,00	0,00	0,00	0,00	0,00	0,00	0,00
Restes à réaliser au 31/12		0,00	0,00	0,00	0,00	0,00	0,00	0,00	0,00
SOLDE (3)		-261 988,20	0,00	0,00	-273 915,68	0,00	0,00	-19 959,00	0,00

(1) La production de cet état est obligatoire pour les communes de 3 500 habitants et plus, les groupements comprenant au moins une telle commune, leurs établissements et services administratifs hormis les caisses des écoles et les services à activité unique érigés en établissement public ou budget annexe (L. 2312-3, R. 2311-1 et R. 2311-10). Dans les communes de 3 500 habitants et plus, le croisement par fonction est fait à un chiffre (correspondant à la fonction). Dans les communes de 10 000 habitants et plus, le croisement par fonction est fait au niveau le plus détaillé de la nomenclature fonctionnelle (sous-fonction ou rubrique). Les groupements et leurs établissements publics suivent les règles de production et de présentation applicables à la commune membre comptant le plus grand nombre d'habitants (articles L. 5211-36 a1 et R. 5211-14 + L. 5711-1 et R. 5711-2 du CGCT).

(2) Le croisement par nature est fait au niveau de chacun des articles budgétaires.

(3) Le solde correspond à la différence entre les recettes et les dépenses. Les dépenses et les recettes correspondent à la somme des dépenses et des Réalisations ainsi que des restes à réaliser et des reports (ligne budgétaire 001 et 002). Les lignes reports 001 et 002 apparaissent à la colonne 01-Non ventilables.

IV – ANNEXES	IV
ELEMENTS DU BILAN PRESENTATION CROISEE PAR FONCTION (1) – DETAIL FONCTIONNEMENT	A1.1

FONCTION 6 – Famille

(2)	Libellé	60 Services communs	61 Services en faveur des personnes âgées	62 Actions en faveur de la maternité	63 Aides à la famille	64 Crèches et garderies	Total
DEPENSES		0,00	31 740,00	0,00	2 017,00	1 957 276,35	1 991 033,35
Réalisations		0,00	31 740,00	0,00	2 017,00	1 957 276,35	1 991 033,35
002	Résultat de fonctionnement reporté	0,00	0,00	0,00	0,00	0,00	0,00
011	Charges à caractère général	0,00	40,00	0,00	0,00	61 710,42	61 750,42
60623	Alimentation	0,00	0,00	0,00	0,00	16 339,14	16 339,14
60628	Autres fournitures non stockées	0,00	0,00	0,00	0,00	316,91	316,91
60631	Fournitures d'entretien	0,00	0,00	0,00	0,00	9 860,81	9 860,81
60632	Fournitures de petit équipement	0,00	0,00	0,00	0,00	6 712,26	6 712,26
60636	Vêtements de travail	0,00	0,00	0,00	0,00	1 440,15	1 440,15
6068	Autres matières et fournitures	0,00	0,00	0,00	0,00	255,15	255,15
6156	Maintenance	0,00	0,00	0,00	0,00	10 244,36	10 244,36
6182	Documentation générale et technique	0,00	0,00	0,00	0,00	776,55	776,55
6184	Versements à des organismes de formation	0,00	0,00	0,00	0,00	5 203,60	5 203,60
6225	Indemnités aux comptable et régisseurs	0,00	0,00	0,00	0,00	200,00	200,00
6228	Divers	0,00	0,00	0,00	0,00	480,45	480,45
6232	Fêtes et cérémonies	0,00	40,00	0,00	0,00	2 896,63	2 936,63
6236	Catalogues et imprimés	0,00	0,00	0,00	0,00	178,80	178,80
6251	Voyages et déplacements	0,00	0,00	0,00	0,00	538,20	538,20
6262	Frais de télécommunications	0,00	0,00	0,00	0,00	6 267,41	6 267,41
012	Charges de personnel, frais assimilés	0,00	0,00	0,00	0,00	1 447 583,52	1 447 583,52
6331	Versement de transport	0,00	0,00	0,00	0,00	15 629,25	15 629,25
6332	Cotisations versées au F.N.A.L.	0,00	0,00	0,00	0,00	4 224,39	4 224,39
6336	Cotisations CNFPT et CDGFPT	0,00	0,00	0,00	0,00	18 417,04	18 417,04
64111	Rémunération principale titulaires	0,00	0,00	0,00	0,00	430 225,39	430 225,39
64112	NBI, SFT, indemnité résidence	0,00	0,00	0,00	0,00	15 320,88	15 320,88
64118	Autres indemnités titulaires	0,00	0,00	0,00	0,00	74 498,06	74 498,06
64131	Rémunérations non tit.	0,00	0,00	0,00	0,00	457 524,54	457 524,54
64138	Autres indemnités non tit.	0,00	0,00	0,00	0,00	39 192,79	39 192,79
6451	Cotisations à l'U.R.S.S.A.F.	0,00	0,00	0,00	0,00	229 771,30	229 771,30
6453	Cotisations aux caisses de retraites	0,00	0,00	0,00	0,00	150 385,18	150 385,18
6455	Cotisations pour assurance du personnel	0,00	0,00	0,00	0,00	848,91	848,91
6458	Cotis. aux autres organismes sociaux	0,00	0,00	0,00	0,00	1 653,29	1 653,29

VILLE DE SAINT-GENIS-LAVAL - BUDGET PRINCIPAL VILLE - CA - 2017

(2)	Libellé	60 Services communs	61 Services en faveur des personnes âgées	62 Actions en faveur de la maternité	63 Aides à la famille	64 Crèches et garderies	Total
6488	Autres charges	0,00	0,00	0,00	0,00	9 892,50	9 892,50
014	Atténuations de produits	0,00	0,00	0,00	0,00	0,00	0,00
042	Opérat° ordre transfert entre sections	0,00	0,00	0,00	0,00	0,00	0,00
043	Opérat° ordre intérieur de la section	0,00	0,00	0,00	0,00	0,00	0,00
65	Autres charges de gestion courante	0,00	31 700,00	0,00	2 017,00	440 692,41	474 409,41
6574	Subv. fonct. Associat°, personnes privée	0,00	31 700,00	0,00	2 017,00	440 692,41	474 409,41
656	Frais fonctionnement des groupes d'élus	0,00	0,00	0,00	0,00	0,00	0,00
66	Charges financières	0,00	0,00	0,00	0,00	0,00	0,00
67	Charges exceptionnelles	0,00	0,00	0,00	0,00	7 290,00	7 290,00
6745	Subv. aux personnes de droit privé	0,00	0,00	0,00	0,00	7 290,00	7 290,00
68	Dot. aux amortissements et provisions	0,00	0,00	0,00	0,00	0,00	0,00
Restes à réaliser au 31/12		0,00	0,00	0,00	0,00	0,00	0,00
RECETTES		0,00	0,00	0,00	0,00	1 256 954,34	1 256 954,34
Réalizations		0,00	0,00	0,00	0,00	1 256 954,34	1 256 954,34
002	Résultat de fonctionnement reporté	0,00	0,00	0,00	0,00	0,00	0,00
013	Atténuations de charges	0,00	0,00	0,00	0,00	0,00	0,00
042	Opérat° ordre transfert entre sections	0,00	0,00	0,00	0,00	0,00	0,00
043	Opérat° ordre intérieur de la section	0,00	0,00	0,00	0,00	0,00	0,00
70	Produits des services, du domaine, vente	0,00	0,00	0,00	0,00	307 612,25	307 612,25
70688	Autres prestations de services	0,00	0,00	0,00	0,00	198 359,84	198 359,84
70848	Mise à dispo personnel autres organismes	0,00	0,00	0,00	0,00	109 252,41	109 252,41
73	Impôts et taxes	0,00	0,00	0,00	0,00	0,00	0,00
74	Dotations et participations	0,00	0,00	0,00	0,00	949 342,09	949 342,09
7478	Participat° Autres organismes	0,00	0,00	0,00	0,00	949 342,09	949 342,09
75	Autres produits de gestion courante	0,00	0,00	0,00	0,00	0,00	0,00
76	Produits financiers	0,00	0,00	0,00	0,00	0,00	0,00
77	Produits exceptionnels	0,00	0,00	0,00	0,00	0,00	0,00
78	Reprise sur amortissements et provisions	0,00	0,00	0,00	0,00	0,00	0,00
Restes à réaliser au 31/12		0,00	0,00	0,00	0,00	0,00	0,00
SOLDE (3)		0,00	-31 740,00	0,00	-2 017,00	-700 322,01	-734 079,01

(1) La production de cet état est obligatoire pour les communes de 3 500 habitants et plus, les groupements comprenant au moins une telle commune, leurs établissements et services administratifs hormis les caisses des écoles et les services à activité unique érigés en établissement public ou budget annexe (L. 2312-3, R. 2311-1 et R. 2311-10). Dans les communes de 3 500 habitants et plus, le croisement par fonction est fait à un chiffre (correspondant à la fonction). Dans les communes de 10 000 habitants et plus, le croisement par fonction est fait au niveau le plus détaillé de la nomenclature fonctionnelle (sous-fonction ou rubrique). Les groupements et leurs établissements publics suivent les règles de production et de présentation applicables à la commune membre comptant le plus grand nombre d'habitants (articles L. 5211-36 a1 et R. 5211-14 + L. 5711-1 et R. 5711-2 du CGCT).

(2) Le croisement par nature est fait au niveau de chacun des articles budgétaires.

(3) Le solde correspond à la différence entre les recettes et les dépenses. Les dépenses et les recettes correspondent à la somme des dépenses et des Réalisations ainsi que des restes à réaliser et des reports (ligne budgétaire 001 et 002). Les lignes reports 001 et 002 apparaissent à la colonne 01-Non ventilables.

IV – ANNEXES	IV
ELEMENTS DU BILAN PRESENTATION CROISEE PAR FONCTION (1) – DETAIL FONCTIONNEMENT	A1.1

FONCTION 7 – Logement

(2)	Libellé	70 Services communs	71 Parc privé de la ville	72 Aide au secteur locatif	73 Aides à l'accession à la propriété	Total
DEPENSES		274,80	0,00	105 273,15	0,00	105 547,95
Réalizations		274,80	0,00	105 273,15	0,00	105 547,95
002	Résultat de fonctionnement reporté	0,00	0,00	0,00	0,00	0,00
011	Charges à caractère général	274,80	0,00	5 018,85	0,00	5 293,65
6228	Divers	0,00	0,00	5 018,85	0,00	5 018,85
6236	Catalogues et imprimés	274,80	0,00	0,00	0,00	274,80
012	Charges de personnel, frais assimilés	0,00	0,00	0,00	0,00	0,00
014	Atténuations de produits	0,00	0,00	100 254,30	0,00	100 254,30
739115	Prélèvt au titre de l'article 55 loi SRU	0,00	0,00	100 254,30	0,00	100 254,30
042	Opérat° ordre transfert entre sections	0,00	0,00	0,00	0,00	0,00
043	Opérat° ordre intérieur de la section	0,00	0,00	0,00	0,00	0,00
65	Autres charges de gestion courante	0,00	0,00	0,00	0,00	0,00
656	Frais fonctionnement des groupes d'élus	0,00	0,00	0,00	0,00	0,00
66	Charges financières	0,00	0,00	0,00	0,00	0,00
67	Charges exceptionnelles	0,00	0,00	0,00	0,00	0,00
68	Dot. aux amortissements et provisions	0,00	0,00	0,00	0,00	0,00
Restes à réaliser au 31/12		0,00	0,00	0,00	0,00	0,00
RECETTES		0,00	74 931,61	0,00	0,00	74 931,61
Réalizations		0,00	74 931,61	0,00	0,00	74 931,61
002	Résultat de fonctionnement reporté	0,00	0,00	0,00	0,00	0,00
013	Atténuations de charges	0,00	0,00	0,00	0,00	0,00
042	Opérat° ordre transfert entre sections	0,00	0,00	0,00	0,00	0,00
043	Opérat° ordre intérieur de la section	0,00	0,00	0,00	0,00	0,00
70	Produits des services, du domaine, vente	0,00	0,00	0,00	0,00	0,00
73	Impôts et taxes	0,00	0,00	0,00	0,00	0,00
74	Dotations et participations	0,00	0,00	0,00	0,00	0,00
75	Autres produits de gestion courante	0,00	74 931,61	0,00	0,00	74 931,61
752	Revenus des immeubles	0,00	52 120,03	0,00	0,00	52 120,03
758	Produits divers de gestion courante	0,00	22 811,58	0,00	0,00	22 811,58
76	Produits financiers	0,00	0,00	0,00	0,00	0,00

VILLE DE SAINT-GENIS-LAVAL - BUDGET PRINCIPAL VILLE - CA - 2017

(2)	Libellé	70 Services communs	71 Parc privé de la ville	72 Aide au secteur locatif	73 Aides à l'accession à la propriété	Total
77	Produits exceptionnels	0,00	0,00	0,00	0,00	0,00
78	Reprise sur amortissements et provisions	0,00	0,00	0,00	0,00	0,00
	Restes à réaliser au 31/12	0,00	0,00	0,00	0,00	0,00
	SOLDE (3)	-274,80	74 931,61	-105 273,15	0,00	-30 616,34

(1) La production de cet état est obligatoire pour les communes de 3 500 habitants et plus, les groupements comprenant au moins une telle commune, leurs établissements et services administratifs hormis les caisses des écoles et les services à activité unique érigés en établissement public ou budget annexe (L. 2312-3, R. 2311-1 et R. 2311-10). Dans les communes de 3 500 habitants et plus, le croisement par fonction est fait à un chiffre (correspondant à la fonction). Dans les communes de 10 000 habitants et plus, le croisement par fonction est fait au niveau le plus détaillé de la nomenclature fonctionnelle (sous-fonction ou rubrique). Les groupements et leurs établissements publics suivent les règles de production et de présentation applicables à la commune membre comptant le plus grand nombre d'habitants (articles L. 5211-36 a1 et R. 5211-14 + L. 5711-1 et R. 5711-2 du CGCT).

(2) Le croisement par nature est fait au niveau de chacun des articles budgétaires.

(3) Le solde correspond à la différence entre les recettes et les dépenses. Les dépenses et les recettes correspondent à la somme des dépenses et des Réalisations ainsi que des restes à réaliser et des reports (ligne budgétaire 001 et 002). Les lignes reports 001 et 002 apparaissent à la colonne 01-Non ventilables.

IV – ANNEXES	IV
ELEMENTS DU BILAN PRESENTATION CROISEE PAR FONCTION (1) – DETAIL FONCTIONNEMENT	A1.1

FONCTION 8 – Aménagement et services urbains, environnement

(2)	Libellé	81 Services urbains	82 Aménagement urbain	83 Environnement	Total
DEPENSES		511 660,85	942 821,31	34 717,01	1 489 199,17
Réalisations		511 660,85	942 821,31	34 717,01	1 489 199,17
002	Résultat de fonctionnement reporté	0,00	0,00	0,00	0,00
011	Charges à caractère général	339 827,87	285 069,11	10 953,70	635 850,68
60611	Eau et assainissement	0,00	20 987,73	0,00	20 987,73
60612	Energie - Electricité	184 015,95	0,00	0,00	184 015,95
60623	Alimentation	0,00	30,00	0,00	30,00
60632	Fournitures de petit équipement	0,00	5 341,11	2 143,58	7 484,69
60633	Fournitures de voirie	0,00	6 935,24	0,00	6 935,24
6068	Autres matières et fournitures	0,00	35 638,86	0,00	35 638,86
611	Contrats de prestations de services	102 556,00	150 760,17	0,00	253 316,17
6135	Locations mobilières	0,00	1 713,06	0,00	1 713,06
61521	Entretien terrains	0,00	27 272,71	0,00	27 272,71
615231	Entretien, réparations voiries	9 854,12	0,00	0,00	9 854,12
615232	Entretien, réparations réseaux	0,00	8 561,76	0,00	8 561,76
61558	Entretien autres biens mobiliers	0,00	15 280,82	0,00	15 280,82
6156	Maintenance	0,00	11 752,80	0,00	11 752,80
6188	Autres frais divers	0,00	0,00	41,29	41,29
6238	Divers	1 056,00	0,00	0,00	1 056,00
6251	Voyages et déplacements	13,80	194,85	0,00	208,65
6281	Concours divers (cotisations)	0,00	400,00	7 708,83	8 108,83
6288	Autres services extérieurs	42 332,00	200,00	1 060,00	43 592,00
012	Charges de personnel, frais assimilés	171 832,98	657 752,20	0,00	829 585,18
6331	Versement de transport	1 823,18	7 112,76	0,00	8 935,94
6332	Cotisations versées au F.N.A.L.	492,89	1 923,13	0,00	2 416,02
6336	Cotisations CNFPT et CDGFPT	2 148,43	7 894,03	0,00	10 042,46
64111	Rémunération principale titulaires	83 427,18	327 828,34	0,00	411 255,52
64112	NBI, SFT, indemnité résidence	7 003,79	6 636,26	0,00	13 640,05
64118	Autres indemnités titulaires	16 062,70	57 925,04	0,00	73 987,74
64131	Rémunérations non tit.	10 202,34	32 412,71	0,00	42 615,05
64138	Autres indemnités non tit.	1 462,84	3 963,31	0,00	5 426,15
6417	Rémunérations des apprentis	0,00	25 941,00	0,00	25 941,00
6451	Cotisations à l'U.R.S.S.A.F.	19 130,25	69 543,86	0,00	88 674,11

VILLE DE SAINT-GENIS-LAVAL - BUDGET PRINCIPAL VILLE - CA - 2017

(2)	Libellé	81 Services urbains	82 Aménagement urbain	83 Environnement	Total
6453	Cotisations aux caisses de retraites	28 001,14	106 439,45	0,00	134 440,59
6455	Cotisations pour assurance du personnel	220,03	636,75	0,00	856,78
6458	Cotis. aux autres organismes sociaux	333,78	1 310,56	0,00	1 644,34
6488	Autres charges	1 524,43	8 185,00	0,00	9 709,43
014	Atténuations de produits	0,00	0,00	0,00	0,00
042	Opérat° ordre transfert entre sections	0,00	0,00	0,00	0,00
043	Opérat° ordre intérieur de la section	0,00	0,00	0,00	0,00
65	Autres charges de gestion courante	0,00	0,00	23 763,31	23 763,31
6558	Autres contributions obligatoires	0,00	0,00	4 080,81	4 080,81
6574	Subv. fonct. Associat°, personnes privée	0,00	0,00	19 682,50	19 682,50
656	Frais fonctionnement des groupes d'élus	0,00	0,00	0,00	0,00
66	Charges financières	0,00	0,00	0,00	0,00
67	Charges exceptionnelles	0,00	0,00	0,00	0,00
68	Dot. aux amortissements et provisions	0,00	0,00	0,00	0,00
Restes à réaliser au 31/12		0,00	0,00	0,00	0,00
RECETTES		7 491,22	3 377,98	33 306,32	44 175,52
Réalizations		7 491,22	3 377,98	33 306,32	44 175,52
002	Résultat de fonctionnement reporté	0,00	0,00	0,00	0,00
013	Atténuations de charges	0,00	0,00	0,00	0,00
042	Opérat° ordre transfert entre sections	0,00	0,00	0,00	0,00
043	Opérat° ordre intérieur de la section	0,00	0,00	0,00	0,00
70	Produits des services, du domaine, vente	7 491,22	0,00	0,00	7 491,22
70323	Redev. occupat° domaine public communal	7 491,22	0,00	0,00	7 491,22
73	Impôts et taxes	0,00	0,00	0,00	0,00
74	Dotations et participations	0,00	3 377,98	32 286,32	35 664,30
74718	Autres participations Etat	0,00	0,00	-1 222,00	-1 222,00
74741	Participat° Communes du GFP	0,00	3 377,98	0,00	3 377,98
74751	Participat° GFP de rattachement	0,00	0,00	33 508,32	33 508,32
75	Autres produits de gestion courante	0,00	0,00	0,00	0,00
76	Produits financiers	0,00	0,00	0,00	0,00
77	Produits exceptionnels	0,00	0,00	1 020,00	1 020,00
7788	Produits exceptionnels divers	0,00	0,00	1 020,00	1 020,00
78	Reprise sur amortissements et provisions	0,00	0,00	0,00	0,00
Restes à réaliser au 31/12		0,00	0,00	0,00	0,00
SOLDE (3)		-504 169,63	-939 443,33	-1 410,69	-1 445 023,65

VILLE DE SAINT-GENIS-LAVAL - BUDGET PRINCIPAL VILLE - CA - 2017

(2)	Libellé	Sous-fonction 81						
		810 Services communs	811 Eau et assainissement	812 Collecte et traitement ordures ménagères	813 Propreté urbaine	814 Eclairage public	815 Transports urbains	816 Autres réseaux et services divers
DEPENSES		172 902,78	0,00	21 158,91	0,00	91 251,21	42 332,00	184 015,95
Réalizations		172 902,78	0,00	21 158,91	0,00	91 251,21	42 332,00	184 015,95
002	Résultat de fonctionnement reporté	0,00	0,00	0,00	0,00	0,00	0,00	0,00
011	Charges à caractère général	1 069,80	0,00	21 158,91	0,00	91 251,21	42 332,00	184 015,95
60611	Eau et assainissement	0,00	0,00	0,00	0,00	0,00	0,00	0,00
60612	Energie - Electricité	0,00	0,00	0,00	0,00	0,00	0,00	184 015,95
60623	Alimentation	0,00	0,00	0,00	0,00	0,00	0,00	0,00
60632	Fournitures de petit équipement	0,00	0,00	0,00	0,00	0,00	0,00	0,00
60633	Fournitures de voirie	0,00	0,00	0,00	0,00	0,00	0,00	0,00
6068	Autres matières et fournitures	0,00	0,00	0,00	0,00	0,00	0,00	0,00
611	Contrats de prestations de services	0,00	0,00	21 158,91	0,00	81 397,09	0,00	0,00
6135	Locations mobilières	0,00	0,00	0,00	0,00	0,00	0,00	0,00
61521	Entretien terrains	0,00	0,00	0,00	0,00	0,00	0,00	0,00
615231	Entretien, réparations voiries	0,00	0,00	0,00	0,00	9 854,12	0,00	0,00
615232	Entretien, réparations réseaux	0,00	0,00	0,00	0,00	0,00	0,00	0,00
61558	Entretien autres biens mobiliers	0,00	0,00	0,00	0,00	0,00	0,00	0,00
6156	Maintenance	0,00	0,00	0,00	0,00	0,00	0,00	0,00
6188	Autres frais divers	0,00	0,00	0,00	0,00	0,00	0,00	0,00
6238	Divers	1 056,00	0,00	0,00	0,00	0,00	0,00	0,00
6251	Voyages et déplacements	13,80	0,00	0,00	0,00	0,00	0,00	0,00
6281	Concours divers (cotisations)	0,00	0,00	0,00	0,00	0,00	0,00	0,00
6288	Autres services extérieurs	0,00	0,00	0,00	0,00	0,00	42 332,00	0,00
012	Charges de personnel, frais assimilés	171 832,98	0,00	0,00	0,00	0,00	0,00	0,00
6331	Versement de transport	1 823,18	0,00	0,00	0,00	0,00	0,00	0,00
6332	Cotisations versées au F.N.A.L.	492,89	0,00	0,00	0,00	0,00	0,00	0,00
6336	Cotisations CNFPT et CDGFPT	2 148,43	0,00	0,00	0,00	0,00	0,00	0,00
64111	Rémunération principale titulaires	83 427,18	0,00	0,00	0,00	0,00	0,00	0,00
64112	NBI, SFT, indemnité résidence	7 003,79	0,00	0,00	0,00	0,00	0,00	0,00
64118	Autres indemnités titulaires	16 062,70	0,00	0,00	0,00	0,00	0,00	0,00
64131	Rémunérations non tit.	10 202,34	0,00	0,00	0,00	0,00	0,00	0,00
64138	Autres indemnités non tit.	1 462,84	0,00	0,00	0,00	0,00	0,00	0,00
6417	Rémunérations des apprentis	0,00	0,00	0,00	0,00	0,00	0,00	0,00
6451	Cotisations à l'U.R.S.S.A.F.	19 130,25	0,00	0,00	0,00	0,00	0,00	0,00
6453	Cotisations aux caisses de retraites	28 001,14	0,00	0,00	0,00	0,00	0,00	0,00
6455	Cotisations pour assurance du personnel	220,03	0,00	0,00	0,00	0,00	0,00	0,00

VILLE DE SAINT-GENIS-LAVAL - BUDGET PRINCIPAL VILLE - CA - 2017

(2)	Libellé	Sous-fonction 81						
		810 Services communs	811 Eau et assainissement	812 Collecte et traitement ordures ménagères	813 Propreté urbaine	814 Eclairage public	815 Transports urbains	816 Autres réseaux et services divers
6458	Cotis. aux autres organismes sociaux	333,78	0,00	0,00	0,00	0,00	0,00	0,00
6488	Autres charges	1 524,43	0,00	0,00	0,00	0,00	0,00	0,00
014	Atténuations de produits	0,00	0,00	0,00	0,00	0,00	0,00	0,00
042	Opérat° ordre transfert entre sections	0,00	0,00	0,00	0,00	0,00	0,00	0,00
043	Opérat° ordre intérieur de la section	0,00	0,00	0,00	0,00	0,00	0,00	0,00
65	Autres charges de gestion courante	0,00	0,00	0,00	0,00	0,00	0,00	0,00
6558	Autres contributions obligatoires	0,00	0,00	0,00	0,00	0,00	0,00	0,00
6574	Subv. fonct. Associat°, personnes privée	0,00	0,00	0,00	0,00	0,00	0,00	0,00
656	Frais fonctionnement des groupes d'élus	0,00	0,00	0,00	0,00	0,00	0,00	0,00
66	Charges financières	0,00	0,00	0,00	0,00	0,00	0,00	0,00
67	Charges exceptionnelles	0,00	0,00	0,00	0,00	0,00	0,00	0,00
68	Dot. aux amortissements et provisions	0,00	0,00	0,00	0,00	0,00	0,00	0,00
Restes à réaliser au 31/12		0,00	0,00	0,00	0,00	0,00	0,00	0,00
RECETTES		0,00	0,00	0,00	0,00	0,00	0,00	7 491,22
Réalizations		0,00	0,00	0,00	0,00	0,00	0,00	7 491,22
002	Résultat de fonctionnement reporté	0,00	0,00	0,00	0,00	0,00	0,00	0,00
013	Atténuations de charges	0,00	0,00	0,00	0,00	0,00	0,00	0,00
042	Opérat° ordre transfert entre sections	0,00	0,00	0,00	0,00	0,00	0,00	0,00
043	Opérat° ordre intérieur de la section	0,00	0,00	0,00	0,00	0,00	0,00	0,00
70	Produits des services, du domaine, vente	0,00	0,00	0,00	0,00	0,00	0,00	7 491,22
70323	Redev. occupat° domaine public communal	0,00	0,00	0,00	0,00	0,00	0,00	7 491,22
73	Impôts et taxes	0,00	0,00	0,00	0,00	0,00	0,00	0,00
74	Dotations et participations	0,00	0,00	0,00	0,00	0,00	0,00	0,00
74718	Autres participations Etat	0,00	0,00	0,00	0,00	0,00	0,00	0,00
74741	Participat° Communes du GFP	0,00	0,00	0,00	0,00	0,00	0,00	0,00
74751	Participat° GFP de rattachement	0,00	0,00	0,00	0,00	0,00	0,00	0,00
75		0,00	0,00	0,00	0,00	0,00	0,00	0,00

VILLE DE SAINT-GENIS-LAVAL - BUDGET PRINCIPAL VILLE - CA - 2017

(2)	Libellé	Sous-fonction 81						816 Autres réseaux et services divers
		810 Services communs	811 Eau et assainissement	812 Collecte et traitement ordures ménagères	813 Propreté urbaine	814 Eclairage public	815 Transports urbains	
	Autres produits de gestion courante							
76	Produits financiers	0,00	0,00	0,00	0,00	0,00	0,00	0,00
77	Produits exceptionnels	0,00	0,00	0,00	0,00	0,00	0,00	0,00
7788	Produits exceptionnels divers	0,00	0,00	0,00	0,00	0,00	0,00	0,00
78	Reprise sur amortissements et provisions	0,00	0,00	0,00	0,00	0,00	0,00	0,00
Restes à réaliser au 31/12		0,00	0,00	0,00	0,00	0,00	0,00	0,00
SOLDE (3)		-172 902,78	0,00	-21 158,91	0,00	-91 251,21	-42 332,00	-176 524,73

(2)	Libellé	Sous-fonction 82					Sous fonction 83			
		820 Services communs	821 Equipements de voirie	822 Voirie communale et routes	823 Espaces verts urbains	824 Autres opérations d'aménagement urbain	830 Services communs	831 Aménagement des eaux	832 Act° spécif. lutte contre la pollution	833 Préservation du milieu naturel
DEPENSES		0,00	0,00	140 881,61	794 977,03	6 962,67	33 657,01	0,00	0,00	1 060,00
Réalizations		0,00	0,00	140 881,61	794 977,03	6 962,67	33 657,01	0,00	0,00	1 060,00
002	Résultat de fonctionnement reporté	0,00	0,00	0,00	0,00	0,00	0,00	0,00	0,00	0,00
011	Charges à caractère général	0,00	0,00	34 939,00	250 130,11	0,00	9 893,70	0,00	0,00	1 060,00
60611	Eau et assainissement	0,00	0,00	0,00	20 987,73	0,00	0,00	0,00	0,00	0,00
60612	Energie - Electricité	0,00	0,00	0,00	0,00	0,00	0,00	0,00	0,00	0,00
60623	Alimentation	0,00	0,00	30,00	0,00	0,00	0,00	0,00	0,00	0,00
60632	Fournitures de petit équipement	0,00	0,00	0,00	5 341,11	0,00	2 143,58	0,00	0,00	0,00
60633	Fournitures de voirie	0,00	0,00	6 935,24	0,00	0,00	0,00	0,00	0,00	0,00
6068	Autres matières et fournitures	0,00	0,00	0,00	35 638,86	0,00	0,00	0,00	0,00	0,00
611	Contrats de prestations de services	0,00	0,00	0,00	150 760,17	0,00	0,00	0,00	0,00	0,00
6135	Locations mobilières	0,00	0,00	0,00	1 713,06	0,00	0,00	0,00	0,00	0,00
61521	Entretien terrains	0,00	0,00	0,00	27 272,71	0,00	0,00	0,00	0,00	0,00
615231	Entretien, réparations voiries	0,00	0,00	0,00	0,00	0,00	0,00	0,00	0,00	0,00
615232	Entretien, réparations réseaux	0,00	0,00	8 561,76	0,00	0,00	0,00	0,00	0,00	0,00
61558	Entretien autres biens mobiliers	0,00	0,00	7 459,20	7 821,62	0,00	0,00	0,00	0,00	0,00
6156	Maintenance	0,00	0,00	11 752,80	0,00	0,00	0,00	0,00	0,00	0,00
6188	Autres frais divers	0,00	0,00	0,00	0,00	0,00	41,29	0,00	0,00	0,00
6238	Divers	0,00	0,00	0,00	0,00	0,00	0,00	0,00	0,00	0,00
6251	Voyages et déplacements	0,00	0,00	0,00	194,85	0,00	0,00	0,00	0,00	0,00
6281	Concours divers (cotisations)	0,00	0,00	0,00	400,00	0,00	7 708,83	0,00	0,00	0,00
6288	Autres services extérieurs	0,00	0,00	200,00	0,00	0,00	0,00	0,00	0,00	1 060,00
012	Charges de personnel, frais assimilés	0,00	0,00	105 942,61	544 846,92	6 962,67	0,00	0,00	0,00	0,00

VILLE DE SAINT-GENIS-LAVAL - BUDGET PRINCIPAL VILLE - CA - 2017

(2)	Libellé	Sous-fonction 82					Sous fonction 83			
		820 Services communs	821 Equipements de voirie	822 Voirie communale et routes	823 Espaces verts urbains	824 Autres opérations d'aménagement urbain	830 Services communs	831 Aménagement des eaux	832 Act° spécif. lutte contre la pollution	833 Préservation du milieu naturel
6331	Versement de transport	0,00	0,00	1 121,94	5 971,03	19,79	0,00	0,00	0,00	0,00
6332	Cotisations versées au F.N.A.L.	0,00	0,00	303,27	1 614,51	5,35	0,00	0,00	0,00	0,00
6336	Cotisations CNFPT et CDGFPT	0,00	0,00	1 322,16	6 548,55	23,32	0,00	0,00	0,00	0,00
64111	Rémunération principale titulaires	0,00	0,00	60 530,58	262 507,54	4 790,22	0,00	0,00	0,00	0,00
64112	NBI, SFT, indemnité résidence	0,00	0,00	1 088,06	5 164,80	383,40	0,00	0,00	0,00	0,00
64118	Autres indemnités titulaires	0,00	0,00	10 535,96	47 389,08	0,00	0,00	0,00	0,00	0,00
64131	Rémunérations non tit.	0,00	0,00	0,00	32 412,71	0,00	0,00	0,00	0,00	0,00
64138	Autres indemnités non tit.	0,00	0,00	0,00	3 963,31	0,00	0,00	0,00	0,00	0,00
6417	Rémunérations des apprentis	0,00	0,00	0,00	25 941,00	0,00	0,00	0,00	0,00	0,00
6451	Cotisations à l'U.R.S.S.A.F.	0,00	0,00	10 340,49	59 020,98	182,39	0,00	0,00	0,00	0,00
6453	Cotisations aux caisses de retraites	0,00	0,00	19 122,00	85 787,91	1 529,54	0,00	0,00	0,00	0,00
6455	Cotisations pour assurance du personnel	0,00	0,00	167,45	460,35	8,95	0,00	0,00	0,00	0,00
6458	Cotis. aux autres organismes sociaux	0,00	0,00	240,70	1 050,15	19,71	0,00	0,00	0,00	0,00
6488	Autres charges	0,00	0,00	1 170,00	7 015,00	0,00	0,00	0,00	0,00	0,00
014	Atténuations de produits	0,00	0,00	0,00	0,00	0,00	0,00	0,00	0,00	0,00
042	Opérat° ordre transfert entre sections	0,00	0,00	0,00	0,00	0,00	0,00	0,00	0,00	0,00
043	Opérat° ordre intérieur de la section	0,00	0,00	0,00	0,00	0,00	0,00	0,00	0,00	0,00
65	Autres charges de gestion courante	0,00	0,00	0,00	0,00	0,00	23 763,31	0,00	0,00	0,00
6558	Autres contributions obligatoires	0,00	0,00	0,00	0,00	0,00	4 080,81	0,00	0,00	0,00
6574	Subv. fonct. Associat°, personnes privée	0,00	0,00	0,00	0,00	0,00	19 682,50	0,00	0,00	0,00
656	Frais fonctionnement des groupes d'élus	0,00	0,00	0,00	0,00	0,00	0,00	0,00	0,00	0,00
66	Charges financières	0,00	0,00	0,00	0,00	0,00	0,00	0,00	0,00	0,00
67	Charges exceptionnelles	0,00	0,00	0,00	0,00	0,00	0,00	0,00	0,00	0,00
68	Dot. aux amortissements et provisions	0,00	0,00	0,00	0,00	0,00	0,00	0,00	0,00	0,00
Restes à réaliser au 31/12		0,00	0,00	0,00	0,00	0,00	0,00	0,00	0,00	0,00
RECETTES		0,00	0,00	3 377,98	0,00	0,00	33 306,32	0,00	0,00	0,00
Réalisations		0,00	0,00	3 377,98	0,00	0,00	33 306,32	0,00	0,00	0,00
002	Résultat de fonctionnement reporté	0,00	0,00	0,00	0,00	0,00	0,00	0,00	0,00	0,00
013	Atténuations de charges	0,00	0,00	0,00	0,00	0,00	0,00	0,00	0,00	0,00
042	Opérat° ordre transfert entre sections	0,00	0,00	0,00	0,00	0,00	0,00	0,00	0,00	0,00
043	Opérat° ordre intérieur de la section	0,00	0,00	0,00	0,00	0,00	0,00	0,00	0,00	0,00
70	Produits des services, du domaine, vente	0,00	0,00	0,00	0,00	0,00	0,00	0,00	0,00	0,00
70323		0,00	0,00	0,00	0,00	0,00	0,00	0,00	0,00	0,00

VILLE DE SAINT-GENIS-LAVAL - BUDGET PRINCIPAL VILLE - CA - 2017

(2)	Libellé	Sous-fonction 82					Sous fonction 83			
		820 Services communs	821 Equipements de voirie	822 Voirie communale et routes	823 Espaces verts urbains	824 Autres opérations d'aménagement urbain	830 Services communs	831 Aménagement des eaux	832 Act° spécif. lutte contre la pollution	833 Préservation du milieu naturel
	Redev. occupat° domaine public communal									
73	Impôts et taxes	0,00	0,00	0,00	0,00	0,00	0,00	0,00	0,00	0,00
74	Dotations et participations	0,00	0,00	3 377,98	0,00	0,00	32 286,32	0,00	0,00	0,00
74718	Autres participations Etat	0,00	0,00	0,00	0,00	0,00	-1 222,00	0,00	0,00	0,00
74741	Participat° Communes du GFP	0,00	0,00	3 377,98	0,00	0,00	0,00	0,00	0,00	0,00
74751	Participat° GFP de rattachement	0,00	0,00	0,00	0,00	0,00	33 508,32	0,00	0,00	0,00
75	Autres produits de gestion courante	0,00	0,00	0,00	0,00	0,00	0,00	0,00	0,00	0,00
76	Produits financiers	0,00	0,00	0,00	0,00	0,00	0,00	0,00	0,00	0,00
77	Produits exceptionnels	0,00	0,00	0,00	0,00	0,00	1 020,00	0,00	0,00	0,00
7788	Produits exceptionnels divers	0,00	0,00	0,00	0,00	0,00	1 020,00	0,00	0,00	0,00
78	Reprise sur amortissements et provisions	0,00	0,00	0,00	0,00	0,00	0,00	0,00	0,00	0,00
Restes à réaliser au 31/12		0,00	0,00	0,00	0,00	0,00	0,00	0,00	0,00	0,00
SOLDE (3)		0,00	0,00	-137 503,63	-794 977,03	-6 962,67	-350,69	0,00	0,00	-1 060,00

(1) La production de cet état est obligatoire pour les communes de 3 500 habitants et plus, les groupements comprenant au moins une telle commune, leurs établissements et services administratifs hormis les caisses des écoles et les services à activité unique érigés en établissement public ou budget annexe (L. 2312-3, R. 2311-1 et R. 2311-10). Dans les communes de 3 500 habitants et plus, le croisement par fonction est fait à un chiffre (correspondant à la fonction). Dans les communes de 10 000 habitants et plus, le croisement par fonction est fait au niveau le plus détaillé de la nomenclature fonctionnelle (sous-fonction ou rubrique). Les groupements et leurs établissements publics suivent les règles de production et de présentation applicables à la commune membre comptant le plus grand nombre d'habitants (articles L. 5211-36 a1 et R. 5211-14 + L. 5711-1 et R. 5711-2 du CGCT).

(2) Le croisement par nature est fait au niveau de chacun des articles budgétaires.

(3) Le solde correspond à la différence entre les recettes et les dépenses. Les dépenses et les recettes correspondent à la somme des dépenses et des Réalisations ainsi que des restes à réaliser et des reports (ligne budgétaire 001 et 002). Les lignes reports 001 et 002 apparaissent à la colonne 01-Non ventilables.

IV – ANNEXES	IV
ELEMENTS DU BILAN PRESENTATION CROISEE PAR FONCTION (1) – DETAIL FONCTIONNEMENT	A1.1

FONCTION 9 – Action économique

(2)	Libellé	90 Interventions économiques	91 Foires et marchés	92 Aides à l'agriculture et aux industries	93 Aides à l'énergie, indus. manufact., BTP	94 Aides commerce et services marchands	95 Aides au tourisme	96 Aides aux services publics	Total
DEPENSES		166 107,76	28 507,84	0,00	0,00	3 606,72	0,00	0,00	198 222,32
Réalizations		166 107,76	28 507,84	0,00	0,00	3 606,72	0,00	0,00	198 222,32
002	Résultat de fonctionnement reporté	0,00	0,00	0,00	0,00	0,00	0,00	0,00	0,00
011	Charges à caractère général	63 345,62	28 507,84	0,00	0,00	3 606,72	0,00	0,00	95 460,18
60623	Alimentation	40,00	1 450,62	0,00	0,00	0,00	0,00	0,00	1 490,62
6068	Autres matières et fournitures	2 000,00	0,00	0,00	0,00	0,00	0,00	0,00	2 000,00
611	Contrats de prestations de services	57 061,64	0,00	0,00	0,00	0,00	0,00	0,00	57 061,64
6228	Divers	3 655,28	0,00	0,00	0,00	0,00	0,00	0,00	3 655,28
6231	Annonces et insertions	0,00	1 142,80	0,00	0,00	0,00	0,00	0,00	1 142,80
6233	Foires et expositions	0,00	15 352,36	0,00	0,00	0,00	0,00	0,00	15 352,36
6236	Catalogues et imprimés	308,70	528,30	0,00	0,00	0,00	0,00	0,00	837,00
6238	Divers	0,00	144,00	0,00	0,00	0,00	0,00	0,00	144,00
6281	Concours divers (cotisations)	280,00	3 023,52	0,00	0,00	0,00	0,00	0,00	3 303,52
6282	Frais de gardiennage (églises, forêts, .	0,00	6 866,24	0,00	0,00	0,00	0,00	0,00	6 866,24
6288	Autres services extérieurs	0,00	0,00	0,00	0,00	3 606,72	0,00	0,00	3 606,72
012	Charges de personnel, frais assimilés	28 057,14	0,00	0,00	0,00	0,00	0,00	0,00	28 057,14
6331	Versement de transport	351,52	0,00	0,00	0,00	0,00	0,00	0,00	351,52
6332	Cotisations versées au F.N.A.L.	95,47	0,00	0,00	0,00	0,00	0,00	0,00	95,47
6336	Cotisations CNFPT et CDGFPT	414,27	0,00	0,00	0,00	0,00	0,00	0,00	414,27
64131	Rémunérations non tit.	16 043,72	0,00	0,00	0,00	0,00	0,00	0,00	16 043,72
64138	Autres indemnités non tit.	3 177,01	0,00	0,00	0,00	0,00	0,00	0,00	3 177,01
6451	Cotisations à l'U.R.S.S.A.F.	6 928,55	0,00	0,00	0,00	0,00	0,00	0,00	6 928,55
6453	Cotisations aux caisses de retraites	796,60	0,00	0,00	0,00	0,00	0,00	0,00	796,60
6488	Autres charges	250,00	0,00	0,00	0,00	0,00	0,00	0,00	250,00
014	Atténuations de produits	0,00	0,00	0,00	0,00	0,00	0,00	0,00	0,00
042	Opérat° ordre transfert entre sections	0,00	0,00	0,00	0,00	0,00	0,00	0,00	0,00
043		0,00	0,00	0,00	0,00	0,00	0,00	0,00	0,00

VILLE DE SAINT-GENIS-LAVAL - BUDGET PRINCIPAL VILLE - CA - 2017

(2)	Libellé	90 Interventions économiques	91 Foires et marchés	92 Aides à l'agriculture et aux industries	93 Aides à l'énergie, indus. manufact., BTP	94 Aides commerce et services marchands	95 Aides au tourisme	96 Aides aux services publics	Total
	Opérat° ordre intérieur de la section								
65	Autres charges de gestion courante	74 705,00	0,00	0,00	0,00	0,00	0,00	0,00	74 705,00
6574	Subv. fonct. Associat°, personnes privée	74 705,00	0,00	0,00	0,00	0,00	0,00	0,00	74 705,00
656	Frais fonctionnement des groupes d'élus	0,00	0,00	0,00	0,00	0,00	0,00	0,00	0,00
66	Charges financières	0,00	0,00	0,00	0,00	0,00	0,00	0,00	0,00
67	Charges exceptionnelles	0,00	0,00	0,00	0,00	0,00	0,00	0,00	0,00
68	Dot. aux amortissements et provisions	0,00	0,00	0,00	0,00	0,00	0,00	0,00	0,00
	Restes à réaliser au 31/12	0,00	0,00	0,00	0,00	0,00	0,00	0,00	0,00
	RECETTES	971,50	42 003,23	0,00	0,00	0,00	0,00	0,00	42 974,73
	Réalisations	971,50	42 003,23	0,00	0,00	0,00	0,00	0,00	42 974,73
002	Résultat de fonctionnement reporté	0,00	0,00	0,00	0,00	0,00	0,00	0,00	0,00
013	Atténuations de charges	0,00	0,00	0,00	0,00	0,00	0,00	0,00	0,00
042	Opérat° ordre transfert entre sections	0,00	0,00	0,00	0,00	0,00	0,00	0,00	0,00
043	Opérat° ordre intérieur de la section	0,00	0,00	0,00	0,00	0,00	0,00	0,00	0,00
70	Produits des services, du domaine, vente	0,00	0,00	0,00	0,00	0,00	0,00	0,00	0,00
73	Impôts et taxes	0,00	42 003,23	0,00	0,00	0,00	0,00	0,00	42 003,23
7336	Droits de place	0,00	42 003,23	0,00	0,00	0,00	0,00	0,00	42 003,23
74	Dotations et participations	971,50	0,00	0,00	0,00	0,00	0,00	0,00	971,50
74751	Participat° GFP de rattachement	971,50	0,00	0,00	0,00	0,00	0,00	0,00	971,50
75	Autres produits de gestion courante	0,00	0,00	0,00	0,00	0,00	0,00	0,00	0,00
76	Produits financiers	0,00	0,00	0,00	0,00	0,00	0,00	0,00	0,00
77	Produits exceptionnels	0,00	0,00	0,00	0,00	0,00	0,00	0,00	0,00
78	Reprise sur amortissements et provisions	0,00	0,00	0,00	0,00	0,00	0,00	0,00	0,00
	Restes à réaliser au 31/12	0,00	0,00	0,00	0,00	0,00	0,00	0,00	0,00
	SOLDE (3)	-165 136,26	13 495,39	0,00	0,00	-3 606,72	0,00	0,00	-155 247,59

VILLE DE SAINT-GENIS-LAVAL - BUDGET PRINCIPAL VILLE - CA - 2017

(1) La production de cet état est obligatoire pour les communes de 3 500 habitants et plus, les groupements comprenant au moins une telle commune, leurs établissements et services administratifs hormis les caisses des écoles et les services à activité unique érigés en établissement public ou budget annexe (L. 2312-3, R. 2311-1 et R. 2311-10). Dans les communes de 3 500 habitants et plus, le croisement par fonction est fait à un chiffre (correspondant à la fonction). Dans les communes de 10 000 habitants et plus, le croisement par fonction est fait au niveau le plus détaillé de la nomenclature fonctionnelle (sous-fonction ou rubrique). Les groupements et leurs établissements publics suivent les règles de production et de présentation applicables à la commune membre comptant le plus grand nombre d'habitants (articles L. 5211-36 a1 et R. 5211-14 + L. 5711-1 et R. 5711-2 du CGCT).

(2) Le croisement par nature est fait au niveau de chacun des articles budgétaires.

(3) Le solde correspond à la différence entre les recettes et les dépenses. Les dépenses et les recettes correspondent à la somme des dépenses et des Réalisations ainsi que des restes à réaliser et des reports (ligne budgétaire 001 et 002). Les lignes reports 001 et 002 apparaissent à la colonne 01-Non ventilables.

IV – ANNEXES	IV
ELEMENTS DU BILAN PRESENTATION CROISEE PAR FONCTION – DETAIL INVESTISSEMENT	A1.2

FONCTION 0 – Services généraux des administrations publiques locales

(1)	Libellé	01 Opérations non ventilables	02 Administration générale	03 Justice	04 Coopérat° décentralisée, act° européen.	Total
DEPENSES (2)		2 456 893,30	882 219,03	0,00	0,00	3 339 112,33
Réalizations		2 456 893,30	730 355,72	0,00	0,00	3 187 249,02
001	Solde d'exécution sect° d'investissement	780 475,49	0,00	0,00	0,00	780 475,49
010	Stocks	0,00	0,00	0,00	0,00	0,00
040	Opérat° ordre transfert entre sections	15 085,00	0,00	0,00	0,00	15 085,00
13911	Etat et établissements nationaux	14 214,00	0,00	0,00	0,00	14 214,00
13918	Autres subventions d'équipement	871,00	0,00	0,00	0,00	871,00
041	Opérations patrimoniales	350 000,00	0,00	0,00	0,00	350 000,00
16441	Opérat° afférentes à l'emprunt	350 000,00	0,00	0,00	0,00	350 000,00
10	Dotations, fonds divers et réserves	358 236,00	0,00	0,00	0,00	358 236,00
103	Plan de relance FCTVA	358 236,00	0,00	0,00	0,00	358 236,00
13	Subventions d'investissement	0,00	0,00	0,00	0,00	0,00
16	Emprunts et dettes assimilées	953 096,81	0,00	0,00	0,00	953 096,81
1641	Emprunts en euros	600 843,30	0,00	0,00	0,00	600 843,30
16449	Opérat° de tirage sur ligne trésorerie	350 000,00	0,00	0,00	0,00	350 000,00
165	Dépôts et cautionnements reçus	2 253,51	0,00	0,00	0,00	2 253,51
18	Compte de liaison : affectat° (BA,régie)	0,00	0,00	0,00	0,00	0,00
20	Immobilisations incorporelles	0,00	3 084,00	0,00	0,00	3 084,00
2031	Frais d'études	0,00	3 084,00	0,00	0,00	3 084,00
204	Subventions d'équipement versées	0,00	0,00	0,00	0,00	0,00
21	Immobilisations corporelles	0,00	8 186,65	0,00	0,00	8 186,65
2158	Autres inst.,matériel,outil. techniques	0,00	8 186,65	0,00	0,00	8 186,65
2184	Mobilier	0,00	0,00	0,00	0,00	0,00
22	Immobilisations reçues en affectation	0,00	0,00	0,00	0,00	0,00
23	Immobilisations en cours	0,00	0,00	0,00	0,00	0,00
26	Participat° et créances rattachées	0,00	6 000,00	0,00	0,00	6 000,00
261	Titres de participation	0,00	6 000,00	0,00	0,00	6 000,00

VILLE DE SAINT-GENIS-LAVAL - BUDGET PRINCIPAL VILLE - CA - 2017

(1)	Libellé	01 Opérations non ventilables	02 Administration générale	03 Justice	04 Coopérat° décentralisée, act° européen.	Total
27	Autres immobilisations financières	0,00	0,00	0,00	0,00	0,00
Opérations d'équipement		0,00	713 085,07	0,00	0,00	713 085,07
1000	PARC AUTOMOBILE	0,00	82 103,49	0,00	0,00	82 103,49
1001	INFORMATIQUE MAIRIE	0,00	87 627,78	0,00	0,00	87 627,78
1002	ELECTRO MENAGER	0,00	4 687,65	0,00	0,00	4 687,65
300	HOTEL DE VILLE	0,00	14 087,47	0,00	0,00	14 087,47
307	TOUS BATIMENTS	0,00	524 578,68	0,00	0,00	524 578,68
Opérations pour compte de tiers		0,00	0,00	0,00	0,00	0,00
Restes à réaliser au 31/12		0,00	151 863,31	0,00	0,00	151 863,31
RECETTES (2)		4 664 087,81	192 492,01	0,00	0,00	4 856 579,82
Réalisations		4 664 087,81	192 492,01	0,00	0,00	4 856 579,82
001	Solde d'exécution sect° d'investissement	0,00	0,00	0,00	0,00	0,00
010	Stocks	0,00	0,00	0,00	0,00	0,00
040	Opérat° ordre transfert entre sections	1 017 586,63	0,00	0,00	0,00	1 017 586,63
192	Plus ou moins-values sur cession immo.	8 816,09	0,00	0,00	0,00	8 816,09
2182	Matériel de transport	7 298,92	0,00	0,00	0,00	7 298,92
28031	Frais d'études	15 485,30	0,00	0,00	0,00	15 485,30
28033	Frais d'insertion	320,00	0,00	0,00	0,00	320,00
28041412	Subv.Cne GFP : Bâtiments, installations	5 665,00	0,00	0,00	0,00	5 665,00
28041512	GFP rat : Bâtiments, installations	133 479,00	0,00	0,00	0,00	133 479,00
28041622	CCAS : Bâtiments, installations	93 878,00	0,00	0,00	0,00	93 878,00
28041631	ADM : Bien mobilier, matériel	12 628,00	0,00	0,00	0,00	12 628,00
28041642	IC : Bâtiments, installations	14 172,00	0,00	0,00	0,00	14 172,00
2804182	Autres org pub - Bâtiments et installat°	20 760,00	0,00	0,00	0,00	20 760,00
280422	Privé : Bâtiments, installations	4 781,00	0,00	0,00	0,00	4 781,00
28051	Concessions et droits similaires	27 494,05	0,00	0,00	0,00	27 494,05
28088	Autres immobilisations incorporelles	53,00	0,00	0,00	0,00	53,00
28121	Plantations d'arbres et d'arbustes	4 056,00	0,00	0,00	0,00	4 056,00
28132	Immeubles de rapport	12 295,00	0,00	0,00	0,00	12 295,00
28152	Installations de voirie	167 478,00	0,00	0,00	0,00	167 478,00
28158	Autres installat°, matériel et outillage	94 371,88	0,00	0,00	0,00	94 371,88
28181	Installations générales, aménagt divers	30 129,00	0,00	0,00	0,00	30 129,00
28182	Matériel de transport	60 618,00	0,00	0,00	0,00	60 618,00
28183	Matériel de bureau et informatique	104 116,24	0,00	0,00	0,00	104 116,24
28184	Mobilier	69 334,26	0,00	0,00	0,00	69 334,26
28188	Autres immo. corporelles	130 357,89	0,00	0,00	0,00	130 357,89

VILLE DE SAINT-GENIS-LAVAL - BUDGET PRINCIPAL VILLE - CA - 2017

(1)	Libellé	01 Opérations non ventilables	02 Administration générale	03 Justice	04 Coopérat° décentralisée, act° européen.	Total
041	Opérations patrimoniales	350 000,00	0,00	0,00	0,00	350 000,00
16449	Opérat° de tirage sur ligne trésorerie	350 000,00	0,00	0,00	0,00	350 000,00
10	Dotations, fonds divers et réserves	3 293 581,58	0,00	0,00	0,00	3 293 581,58
10222	FCTVA	576 914,83	0,00	0,00	0,00	576 914,83
10223	TLE	35 115,96	0,00	0,00	0,00	35 115,96
1068	Excédents de fonctionnement capitalisés	2 681 550,79	0,00	0,00	0,00	2 681 550,79
13	Subventions d'investissement	0,00	192 492,01	0,00	0,00	192 492,01
1323	Subv. non transf. Départements	0,00	104 000,00	0,00	0,00	104 000,00
13251	Subv. non transf. GFP de rattachement	0,00	88 492,01	0,00	0,00	88 492,01
16	Emprunts et dettes assimilées	2 919,60	0,00	0,00	0,00	2 919,60
165	Dépôts et cautionnements reçus	2 919,60	0,00	0,00	0,00	2 919,60
18	Compte de liaison : affectat° (BA,régie)	0,00	0,00	0,00	0,00	0,00
20	Immobilisations incorporelles	0,00	0,00	0,00	0,00	0,00
204	Subventions d'équipement versées	0,00	0,00	0,00	0,00	0,00
21	Immobilisations corporelles	0,00	0,00	0,00	0,00	0,00
22	Immobilisations reçues en affectation	0,00	0,00	0,00	0,00	0,00
23	Immobilisations en cours	0,00	0,00	0,00	0,00	0,00
26	Participat° et créances rattachées	0,00	0,00	0,00	0,00	0,00
27	Autres immobilisations financières	0,00	0,00	0,00	0,00	0,00
Opérations pour compte de tiers		0,00	0,00	0,00	0,00	0,00
Restes à réaliser au 31/12		0,00	0,00	0,00	0,00	0,00
SOLDE (2)		2 207 194,51	-689 727,02	0,00	0,00	1 517 467,49

(1)	Libellé	Sous-fonction 02						Sous-fonction 04		
		020 Administrat° générale collectivité	021 Assemblée locale	022 Administration générale de l'état	023 Information, communication, publicité	024 Fêtes et cérémonies	025 Aides aux assoc. (non classées ailleurs)	026 Cimetières et pompes funèbres	041 Subvention globale	048 Autres act° de coopérat° décentralisée
DEPENSES (2)		874 479,13	0,00	0,00	0,00	0,00	1 739,90	6 000,00	0,00	0,00
Réalizations		722 615,82	0,00	0,00	0,00	0,00	1 739,90	6 000,00	0,00	0,00
001	Solde d'exécution sect° d'investissement	0,00	0,00	0,00	0,00	0,00	0,00	0,00	0,00	0,00
010	Stocks	0,00	0,00	0,00	0,00	0,00	0,00	0,00	0,00	0,00
040	Opérat° ordre transfert entre sections	0,00	0,00	0,00	0,00	0,00	0,00	0,00	0,00	0,00

VILLE DE SAINT-GENIS-LAVAL - BUDGET PRINCIPAL VILLE - CA - 2017

(1)	Libellé	Sous-fonction 02							Sous-fonction 04	
		020 Administrat° générale collectivité	021 Assemblée locale	022 Administration générale de l'état	023 Information, communication, publicité	024 Fêtes et cérémonies	025 Aides aux assoc. (non classées ailleurs)	026 Cimetière et pompes funèbres	041 Subvention globale	048 Autres act° de coopérat° décentralisée
13911	Etat et établissements nationaux	0,00	0,00	0,00	0,00	0,00	0,00	0,00	0,00	0,00
13918	Autres subventions d'équipement	0,00	0,00	0,00	0,00	0,00	0,00	0,00	0,00	0,00
041	Opérations patrimoniales	0,00	0,00	0,00	0,00	0,00	0,00	0,00	0,00	0,00
16441	Opérat° afférentes à l'emprunt	0,00	0,00	0,00	0,00	0,00	0,00	0,00	0,00	0,00
10	Dotations, fonds divers et réserves	0,00	0,00	0,00	0,00	0,00	0,00	0,00	0,00	0,00
103	Plan de relance FCTVA	0,00	0,00	0,00	0,00	0,00	0,00	0,00	0,00	0,00
13	Subventions d'investissement	0,00	0,00	0,00	0,00	0,00	0,00	0,00	0,00	0,00
16	Emprunts et dettes assimilées	0,00	0,00	0,00	0,00	0,00	0,00	0,00	0,00	0,00
1641	Emprunts en euros	0,00	0,00	0,00	0,00	0,00	0,00	0,00	0,00	0,00
16449	Opérat° de tirage sur ligne trésorerie	0,00	0,00	0,00	0,00	0,00	0,00	0,00	0,00	0,00
165	Dépôts et cautionnements reçus	0,00	0,00	0,00	0,00	0,00	0,00	0,00	0,00	0,00
18	Compte de liaison : affectat° (BA,régie)	0,00	0,00	0,00	0,00	0,00	0,00	0,00	0,00	0,00
20	Immobilisations incorporelles	3 084,00	0,00	0,00	0,00	0,00	0,00	0,00	0,00	0,00
2031	Frais d'études	3 084,00	0,00	0,00	0,00	0,00	0,00	0,00	0,00	0,00
204	Subventions d'équipement versées	0,00	0,00	0,00	0,00	0,00	0,00	0,00	0,00	0,00
21	Immobilisations corporelles	8 186,65	0,00	0,00	0,00	0,00	0,00	0,00	0,00	0,00
2158	Autres inst.,matériel,outil. techniques	8 186,65	0,00	0,00	0,00	0,00	0,00	0,00	0,00	0,00
2184	Mobilier	0,00	0,00	0,00	0,00	0,00	0,00	0,00	0,00	0,00
22	Immobilisations reçues en affectation	0,00	0,00	0,00	0,00	0,00	0,00	0,00	0,00	0,00
23	Immobilisations en cours	0,00	0,00	0,00	0,00	0,00	0,00	0,00	0,00	0,00
26	Participat° et créances rattachées	0,00	0,00	0,00	0,00	0,00	0,00	6 000,00	0,00	0,00
261	Titres de participation	0,00	0,00	0,00	0,00	0,00	0,00	6 000,00	0,00	0,00

VILLE DE SAINT-GENIS-LAVAL - BUDGET PRINCIPAL VILLE - CA - 2017

(1)	Libellé	Sous-fonction 02							Sous-fonction 04	
		020 Administrat° générale collectivité	021 Assemblée locale	022 Administration générale de l'état	023 Information, communication, publicité	024 Fêtes et cérémonies	025 Aides aux assoc. (non classées ailleurs)	026 Cimetières et pompes funèbres	041 Subvention globale	048 Autres act° de coopérat° décentralisée
27	Autres immobilisations financières	0,00	0,00	0,00	0,00	0,00	0,00	0,00	0,00	0,00
Opérations d'équipement		711 345,17	0,00	0,00	0,00	0,00	1 739,90	0,00	0,00	0,00
1000	PARC AUTOMOBILE	82 103,49	0,00	0,00	0,00	0,00	0,00	0,00	0,00	0,00
1001	INFORMATIQUE MAIRIE	85 887,88	0,00	0,00	0,00	0,00	1 739,90	0,00	0,00	0,00
1002	ELECTRO MENAGER	4 687,65	0,00	0,00	0,00	0,00	0,00	0,00	0,00	0,00
300	HOTEL DE VILLE	14 087,47	0,00	0,00	0,00	0,00	0,00	0,00	0,00	0,00
307	TOUS BATIMENTS	524 578,68	0,00	0,00	0,00	0,00	0,00	0,00	0,00	0,00
Opérations pour compte de tiers		0,00	0,00	0,00	0,00	0,00	0,00	0,00	0,00	0,00
Restes à réaliser au 31/12		151 863,31	0,00	0,00	0,00	0,00	0,00	0,00	0,00	0,00
RECETTES (2)		192 492,01	0,00	0,00	0,00	0,00	0,00	0,00	0,00	0,00
Réalisations		192 492,01	0,00	0,00	0,00	0,00	0,00	0,00	0,00	0,00
001	Solde d'exécution sect° d'investissement	0,00	0,00	0,00	0,00	0,00	0,00	0,00	0,00	0,00
010	Stocks	0,00	0,00	0,00	0,00	0,00	0,00	0,00	0,00	0,00
040	Opérat° ordre transfert entre sections	0,00	0,00	0,00	0,00	0,00	0,00	0,00	0,00	0,00
192	Plus ou moins-values sur cession immo.	0,00	0,00	0,00	0,00	0,00	0,00	0,00	0,00	0,00
2182	Matériel de transport	0,00	0,00	0,00	0,00	0,00	0,00	0,00	0,00	0,00
28031	Frais d'études	0,00	0,00	0,00	0,00	0,00	0,00	0,00	0,00	0,00
28033	Frais d'insertion	0,00	0,00	0,00	0,00	0,00	0,00	0,00	0,00	0,00
28041412	Subv.Cne GFP : Bâtiments, installations	0,00	0,00	0,00	0,00	0,00	0,00	0,00	0,00	0,00
28041512	GFP rat : Bâtiments, installations	0,00	0,00	0,00	0,00	0,00	0,00	0,00	0,00	0,00
28041622	CCAS : Bâtiments, installations	0,00	0,00	0,00	0,00	0,00	0,00	0,00	0,00	0,00
28041631	ADM : Bien mobilier, matériel	0,00	0,00	0,00	0,00	0,00	0,00	0,00	0,00	0,00
28041642	IC : Bâtiments, installations	0,00	0,00	0,00	0,00	0,00	0,00	0,00	0,00	0,00
2804182	Autres org pub - Bâtiments et installat°	0,00	0,00	0,00	0,00	0,00	0,00	0,00	0,00	0,00
280422	Privé : Bâtiments, installations	0,00	0,00	0,00	0,00	0,00	0,00	0,00	0,00	0,00
28051	Concessions et droits similaires	0,00	0,00	0,00	0,00	0,00	0,00	0,00	0,00	0,00

VILLE DE SAINT-GENIS-LAVAL - BUDGET PRINCIPAL VILLE - CA - 2017

(1)	Libellé	Sous-fonction 02							Sous-fonction 04	
		020 Administrat° générale collectivité	021 Assemblée locale	022 Administration générale de l'état	023 Information, communication, publicité	024 Fêtes et cérémonies	025 Aides aux assoc. (non classées ailleurs)	026 Cimetières et pompes funèbres	041 Subvention globale	048 Autres act° de coopérat° décentralisée
28088	Autres immobilisations incorporelles	0,00	0,00	0,00	0,00	0,00	0,00	0,00	0,00	0,00
28121	Plantations d'arbres et d'arbustes	0,00	0,00	0,00	0,00	0,00	0,00	0,00	0,00	0,00
28132	Immeubles de rapport	0,00	0,00	0,00	0,00	0,00	0,00	0,00	0,00	0,00
28152	Installations de voirie	0,00	0,00	0,00	0,00	0,00	0,00	0,00	0,00	0,00
28158	Autres installat°, matériel et outillage	0,00	0,00	0,00	0,00	0,00	0,00	0,00	0,00	0,00
28181	Installations générales, aménagt divers	0,00	0,00	0,00	0,00	0,00	0,00	0,00	0,00	0,00
28182	Matériel de transport	0,00	0,00	0,00	0,00	0,00	0,00	0,00	0,00	0,00
28183	Matériel de bureau et informatique	0,00	0,00	0,00	0,00	0,00	0,00	0,00	0,00	0,00
28184	Mobilier	0,00	0,00	0,00	0,00	0,00	0,00	0,00	0,00	0,00
28188	Autres immo. corporelles	0,00	0,00	0,00	0,00	0,00	0,00	0,00	0,00	0,00
041	Opérations patrimoniales	0,00	0,00	0,00	0,00	0,00	0,00	0,00	0,00	0,00
16449	Opérat° de tirage sur ligne trésorerie	0,00	0,00	0,00	0,00	0,00	0,00	0,00	0,00	0,00
10	Dotations, fonds divers et réserves	0,00	0,00	0,00	0,00	0,00	0,00	0,00	0,00	0,00
10222	FCTVA	0,00	0,00	0,00	0,00	0,00	0,00	0,00	0,00	0,00
10223	TLE	0,00	0,00	0,00	0,00	0,00	0,00	0,00	0,00	0,00
1068	Excédents de fonctionnement capitalisés	0,00	0,00	0,00	0,00	0,00	0,00	0,00	0,00	0,00
13	Subventions d'investissement	192 492,01	0,00	0,00	0,00	0,00	0,00	0,00	0,00	0,00
1323	Subv. non transf. Départements	104 000,00	0,00	0,00	0,00	0,00	0,00	0,00	0,00	0,00
13251	Subv. non transf. GFP de rattachement	88 492,01	0,00	0,00	0,00	0,00	0,00	0,00	0,00	0,00
16	Emprunts et dettes assimilées	0,00	0,00	0,00	0,00	0,00	0,00	0,00	0,00	0,00
165	Dépôts et cautionnements reçus	0,00	0,00	0,00	0,00	0,00	0,00	0,00	0,00	0,00
18	Compte de liaison : affectat° (BA,régie)	0,00	0,00	0,00	0,00	0,00	0,00	0,00	0,00	0,00

VILLE DE SAINT-GENIS-LAVAL - BUDGET PRINCIPAL VILLE - CA - 2017

(1)	Libellé	Sous-fonction 02						Sous-fonction 04	
		020 Administrat ^o générale collectivité	021 Assemblée locale	022 Administration générale de l'état	023 Information, communication, publicité	024 Fêtes et cérémonies	025 Aides aux assoc. (non classées ailleurs)	026 Cimetières et pompes funèbres	041 Subvention globale
20	Immobilisations incorporelles	0,00	0,00	0,00	0,00	0,00	0,00	0,00	0,00
204	Subventions d'équipement versées	0,00	0,00	0,00	0,00	0,00	0,00	0,00	0,00
21	Immobilisations corporelles	0,00	0,00	0,00	0,00	0,00	0,00	0,00	0,00
22	Immobilisations reçues en affectation	0,00	0,00	0,00	0,00	0,00	0,00	0,00	0,00
23	Immobilisations en cours	0,00	0,00	0,00	0,00	0,00	0,00	0,00	0,00
26	Participat ^o et créances rattachées	0,00	0,00	0,00	0,00	0,00	0,00	0,00	0,00
27	Autres immobilisations financières	0,00	0,00	0,00	0,00	0,00	0,00	0,00	0,00
Opérations pour compte de tiers		0,00	0,00	0,00	0,00	0,00	0,00	0,00	0,00
Restes à réaliser au 31/12		0,00	0,00	0,00	0,00	0,00	0,00	0,00	0,00
SOLDE (2)		-681 987,12	0,00	0,00	0,00	0,00	-1 739,90	-6 000,00	0,00

(1) Pour le croisement par nature, le détail est fait selon le niveau de vote choisi par l'assemblée délibérante (chapitre, article ou article spécialisé).

(2) Le solde correspond à la différence entre les recettes et les dépenses. Les dépenses et les recettes correspondent à la somme des dépenses et des recettes de l'exercice ainsi que des restes à réaliser et des reports (lignes budgétaires 001 et 002). Les lignes reports 001 et 002 apparaissent à la colonne 01-Non ventilables.

IV – ANNEXES	IV
ELEMENTS DU BILAN PRESENTATION CROISEE PAR FONCTION – DETAIL INVESTISSEMENT	A1.2

FONCTION 1 – Sécurité et salubrité publiques

(1)	Libellé	11 Sécurité intérieure	12 Hygiène et salubrité publique	Total
DEPENSES (2)		125 883,95	0,00	125 883,95
Réalizations		98 185,07	0,00	98 185,07
001	Solde d'exécution sect° d'investissement	0,00	0,00	0,00
010	Stocks	0,00	0,00	0,00
040	Opérat° ordre transfert entre sections	0,00	0,00	0,00
041	Opérations patrimoniales	0,00	0,00	0,00
10	Dotations, fonds divers et réserves	0,00	0,00	0,00
13	Subventions d'investissement	0,00	0,00	0,00
16	Emprunts et dettes assimilées	0,00	0,00	0,00
18	Compte de liaison : affectat° (BA,régie)	0,00	0,00	0,00
20	Immobilisations incorporelles	0,00	0,00	0,00
204	Subventions d'équipement versées	0,00	0,00	0,00
21	Immobilisations corporelles	0,00	0,00	0,00
22	Immobilisations reçues en affectation	0,00	0,00	0,00
23	Immobilisations en cours	0,00	0,00	0,00
26	Participat° et créances rattachées	0,00	0,00	0,00
27	Autres immobilisations financières	0,00	0,00	0,00
Opérations d'équipement		98 185,07	0,00	98 185,07
1001	INFORMATIQUE MAIRIE	697,10	0,00	697,10
218	VIDÉOSURVEILLANCE	90 421,08	0,00	90 421,08
307	TOUS BATIMENTS	7 066,89	0,00	7 066,89
Opérations pour compte de tiers		0,00	0,00	0,00
Restes à réaliser au 31/12		27 698,88	0,00	27 698,88
RECETTES (2)		4 492,80	0,00	4 492,80
Réalizations		4 492,80	0,00	4 492,80
001	Solde d'exécution sect° d'investissement	0,00	0,00	0,00

VILLE DE SAINT-GENIS-LAVAL - BUDGET PRINCIPAL VILLE - CA - 2017

(1)	Libellé	11 Sécurité intérieure	12 Hygiène et salubrité publique	Total
010	Stocks	0,00	0,00	0,00
040	Opérat° ordre transfert entre sections	0,00	0,00	0,00
041	Opérations patrimoniales	0,00	0,00	0,00
10	Dotations, fonds divers et réserves	0,00	0,00	0,00
13	Subventions d'investissement	4 492,80	0,00	4 492,80
1311	Subv. transf. Etat et établ. Nationaux	4 492,80	0,00	4 492,80
16	Emprunts et dettes assimilées	0,00	0,00	0,00
18	Compte de liaison : affectat° (BA,régie)	0,00	0,00	0,00
20	Immobilisations incorporelles	0,00	0,00	0,00
204	Subventions d'équipement versées	0,00	0,00	0,00
21	Immobilisations corporelles	0,00	0,00	0,00
22	Immobilisations reçues en affectation	0,00	0,00	0,00
23	Immobilisations en cours	0,00	0,00	0,00
26	Participat° et créances rattachées	0,00	0,00	0,00
27	Autres immobilisations financières	0,00	0,00	0,00
Opérations pour compte de tiers		0,00	0,00	0,00
Restes à réaliser au 31/12		0,00	0,00	0,00
SOLDE (2)		-121 391,15	0,00	-121 391,15

(1)	Libellé	Sous-fonction 11				
		110 Services communs	111 Police nationale	112 Police municipale	113 Pompiers, incendies et secours	114 Autres services de protection civile
DEPENSES (2)		118 119,96	0,00	7 763,99	0,00	0,00
Réalizations		90 421,08	0,00	7 763,99	0,00	0,00
001	Solde d'exécution sect° d'investissement	0,00	0,00	0,00	0,00	0,00
010	Stocks	0,00	0,00	0,00	0,00	0,00
040	Opérat° ordre transfert entre sections	0,00	0,00	0,00	0,00	0,00
041	Opérations patrimoniales	0,00	0,00	0,00	0,00	0,00
10	Dotations, fonds divers et réserves	0,00	0,00	0,00	0,00	0,00
13	Subventions d'investissement	0,00	0,00	0,00	0,00	0,00
16	Emprunts et dettes assimilées	0,00	0,00	0,00	0,00	0,00
18	Compte de liaison : affectat° (BA,régie)	0,00	0,00	0,00	0,00	0,00

VILLE DE SAINT-GENIS-LAVAL - BUDGET PRINCIPAL VILLE - CA - 2017

(1)	Libellé	Sous-fonction 11				
		110 Services communs	111 Police nationale	112 Police municipale	113 Pompiers, incendies et secours	114 Autres services de protection civile
20	Immobilisations incorporelles	0,00	0,00	0,00	0,00	0,00
204	Subventions d'équipement versées	0,00	0,00	0,00	0,00	0,00
21	Immobilisations corporelles	0,00	0,00	0,00	0,00	0,00
22	Immobilisations reçues en affectation	0,00	0,00	0,00	0,00	0,00
23	Immobilisations en cours	0,00	0,00	0,00	0,00	0,00
26	Participat° et créances rattachées	0,00	0,00	0,00	0,00	0,00
27	Autres immobilisations financières	0,00	0,00	0,00	0,00	0,00
Opérations d'équipement		90 421,08	0,00	7 763,99	0,00	0,00
1001	INFORMATIQUE MAIRIE	0,00	0,00	697,10	0,00	0,00
218	VIDÉOSURVEILLANCE	90 421,08	0,00	0,00	0,00	0,00
307	TOUS BATIMENTS	0,00	0,00	7 066,89	0,00	0,00
Opérations pour compte de tiers		0,00	0,00	0,00	0,00	0,00
Restes à réaliser au 31/12		27 698,88	0,00	0,00	0,00	0,00
RECETTES (2)		0,00	0,00	4 492,80	0,00	0,00
Réalisations		0,00	0,00	4 492,80	0,00	0,00
001	Solde d'exécution sect° d'investissement	0,00	0,00	0,00	0,00	0,00
010	Stocks	0,00	0,00	0,00	0,00	0,00
040	Opérat° ordre transfert entre sections	0,00	0,00	0,00	0,00	0,00
041	Opérations patrimoniales	0,00	0,00	0,00	0,00	0,00
10	Dotations, fonds divers et réserves	0,00	0,00	0,00	0,00	0,00
13	Subventions d'investissement	0,00	0,00	4 492,80	0,00	0,00
1311	Subv. transf. Etat et établ. Nationaux	0,00	0,00	4 492,80	0,00	0,00
16	Emprunts et dettes assimilées	0,00	0,00	0,00	0,00	0,00
18	Compte de liaison : affectat° (BA,régie)	0,00	0,00	0,00	0,00	0,00
20	Immobilisations incorporelles	0,00	0,00	0,00	0,00	0,00
204	Subventions d'équipement versées	0,00	0,00	0,00	0,00	0,00
21	Immobilisations corporelles	0,00	0,00	0,00	0,00	0,00
22	Immobilisations reçues en affectation	0,00	0,00	0,00	0,00	0,00
23	Immobilisations en cours	0,00	0,00	0,00	0,00	0,00
26	Participat° et créances rattachées	0,00	0,00	0,00	0,00	0,00
27	Autres immobilisations financières	0,00	0,00	0,00	0,00	0,00

VILLE DE SAINT-GENIS-LAVAL - BUDGET PRINCIPAL VILLE - CA - 2017

(1)	Libellé	Sous-fonction 11				
		110 Services communs	111 Police nationale	112 Police municipale	113 Pompiers, incendies et secours	114 Autres services de protection civile
	Opérations pour compte de tiers	0,00	0,00	0,00	0,00	0,00
	Restes à réaliser au 31/12	0,00	0,00	0,00	0,00	0,00
	SOLDE (2)	-118 119,96	0,00	-3 271,19	0,00	0,00

(1) Pour le croisement par nature, le détail est fait selon le niveau de vote choisi par l'assemblée délibérante (chapitre, article ou article spécialisé).

(2) Le solde correspond à la différence entre les recettes et les dépenses. Les dépenses et les recettes correspondent à la somme des dépenses et des recettes de l'exercice ainsi que des restes à réaliser et des reports (lignes budgétaires 001 et 002). Les lignes reports 001 et 002 apparaissent à la colonne 01-Non ventilables.

IV – ANNEXES	IV
ELEMENTS DU BILAN PRESENTATION CROISEE PAR FONCTION – DETAIL INVESTISSEMENT	A1.2

FONCTION 2 – Enseignement - Formation

(1)	Libellé	20 Services communs	21 Enseignement du premier degré	22 Enseignement du deuxième degré	23 Enseignement supérieur	24 Formation continue	25 Services annexes de l'enseignement	Total
DEPENSES (2)		287 915,26	53 602,25	0,00	0,00	0,00	0,00	341 517,51
Réalizations		174 385,16	53 602,25	0,00	0,00	0,00	0,00	227 987,41
001	Solde d'exécution sect° d'investissement	0,00	0,00	0,00	0,00	0,00	0,00	0,00
010	Stocks	0,00	0,00	0,00	0,00	0,00	0,00	0,00
040	Opérat° ordre transfert entre sections	0,00	0,00	0,00	0,00	0,00	0,00	0,00
041	Opérations patrimoniales	0,00	0,00	0,00	0,00	0,00	0,00	0,00
10	Dotations, fonds divers et réserves	0,00	0,00	0,00	0,00	0,00	0,00	0,00
13	Subventions d'investissement	0,00	0,00	0,00	0,00	0,00	0,00	0,00
16	Emprunts et dettes assimilées	0,00	0,00	0,00	0,00	0,00	0,00	0,00
18	Compte de liaison : affectat° (BA,régie)	0,00	0,00	0,00	0,00	0,00	0,00	0,00
20	Immobilisations incorporelles	0,00	0,00	0,00	0,00	0,00	0,00	0,00
204	Subventions d'équipement versées	0,00	0,00	0,00	0,00	0,00	0,00	0,00
21	Immobilisations corporelles	1 270,80	0,00	0,00	0,00	0,00	0,00	1 270,80
2135	Installations générales, agencements	1 270,80	0,00	0,00	0,00	0,00	0,00	1 270,80
2188	Autres immobilisations corporelles	0,00	0,00	0,00	0,00	0,00	0,00	0,00
22	Immobilisations reçues en affectation	0,00	0,00	0,00	0,00	0,00	0,00	0,00
23	Immobilisations en cours	0,00	0,00	0,00	0,00	0,00	0,00	0,00
26	Participat° et créances rattachées	0,00	0,00	0,00	0,00	0,00	0,00	0,00
27	Autres immobilisations financières	0,00	0,00	0,00	0,00	0,00	0,00	0,00
Opérations d'équipement		173 114,36	53 602,25	0,00	0,00	0,00	0,00	226 716,61
1001	INFORMATIQUE MAIRIE	2 887,79	53 602,25	0,00	0,00	0,00	0,00	56 490,04
307	TOUS BATIMENTS	0,00	0,00	0,00	0,00	0,00	0,00	0,00

VILLE DE SAINT-GENIS-LAVAL - BUDGET PRINCIPAL VILLE - CA - 2017

(1)	Libellé	20 Services communs	21 Enseignement du premier degré	22 Enseignement du deuxième degré	23 Enseignement supérieur	24 Formation continue	25 Services annexes de l'enseignement	Total
499	PETITS TRAVAUX ET MATERIEL GROUPES SCOLAIRES	170 226,57	0,00	0,00	0,00	0,00	0,00	170 226,57
Opérations pour compte de tiers		0,00	0,00	0,00	0,00	0,00	0,00	0,00
Restes à réaliser au 31/12		113 530,10	0,00	0,00	0,00	0,00	0,00	113 530,10
RECETTES (2)		0,00	0,00	0,00	0,00	0,00	0,00	0,00
Réalizations		0,00	0,00	0,00	0,00	0,00	0,00	0,00
001	Solde d'exécution sect° d'investissement	0,00	0,00	0,00	0,00	0,00	0,00	0,00
010	Stocks	0,00	0,00	0,00	0,00	0,00	0,00	0,00
040	Opérat° ordre transfert entre sections	0,00	0,00	0,00	0,00	0,00	0,00	0,00
041	Opérations patrimoniales	0,00	0,00	0,00	0,00	0,00	0,00	0,00
10	Dotations, fonds divers et réserves	0,00	0,00	0,00	0,00	0,00	0,00	0,00
13	Subventions d'investissement	0,00	0,00	0,00	0,00	0,00	0,00	0,00
16	Emprunts et dettes assimilées	0,00	0,00	0,00	0,00	0,00	0,00	0,00
18	Compte de liaison : affectat° (BA,régie)	0,00	0,00	0,00	0,00	0,00	0,00	0,00
20	Immobilisations incorporelles	0,00	0,00	0,00	0,00	0,00	0,00	0,00
204	Subventions d'équipement versées	0,00	0,00	0,00	0,00	0,00	0,00	0,00
21	Immobilisations corporelles	0,00	0,00	0,00	0,00	0,00	0,00	0,00
22	Immobilisations reçues en affectation	0,00	0,00	0,00	0,00	0,00	0,00	0,00
23	Immobilisations en cours	0,00	0,00	0,00	0,00	0,00	0,00	0,00
26	Participat° et créances rattachées	0,00	0,00	0,00	0,00	0,00	0,00	0,00
27	Autres immobilisations financières	0,00	0,00	0,00	0,00	0,00	0,00	0,00
Opérations pour compte de tiers		0,00	0,00	0,00	0,00	0,00	0,00	0,00
Restes à réaliser au 31/12		0,00	0,00	0,00	0,00	0,00	0,00	0,00
SOLDE (2)		-287 915,26	-53 602,25	0,00	0,00	0,00	0,00	-341 517,51

VILLE DE SAINT-GENIS-LAVAL - BUDGET PRINCIPAL VILLE - CA - 2017

(1)	Libellé	Sous-fonction 21			Sous-fonction 25				
		211 Ecoles maternelles	212 Ecoles primaires	213 Classes regroupées	251 Hébergement et restauration scolaire	252 Transports scolaires	253 Sport scolaire	254 Médecine scolaire	255 Classes de découverte et autres services
DEPENSES (2)		0,00	53 602,25	0,00	0,00	0,00	0,00	0,00	0,00
Réalizations		0,00	53 602,25	0,00	0,00	0,00	0,00	0,00	0,00
001	Solde d'exécution sect° d'investissement	0,00	0,00	0,00	0,00	0,00	0,00	0,00	0,00
010	Stocks	0,00	0,00	0,00	0,00	0,00	0,00	0,00	0,00
040	Opérat° ordre transfert entre sections	0,00	0,00	0,00	0,00	0,00	0,00	0,00	0,00
041	Opérations patrimoniales	0,00	0,00	0,00	0,00	0,00	0,00	0,00	0,00
10	Dotations, fonds divers et réserves	0,00	0,00	0,00	0,00	0,00	0,00	0,00	0,00
13	Subventions d'investissement	0,00	0,00	0,00	0,00	0,00	0,00	0,00	0,00
16	Emprunts et dettes assimilées	0,00	0,00	0,00	0,00	0,00	0,00	0,00	0,00
18	Compte de liaison : affectat° (BA,régie)	0,00	0,00	0,00	0,00	0,00	0,00	0,00	0,00
20	Immobilisations incorporelles	0,00	0,00	0,00	0,00	0,00	0,00	0,00	0,00
204	Subventions d'équipement versées	0,00	0,00	0,00	0,00	0,00	0,00	0,00	0,00
21	Immobilisations corporelles	0,00	0,00	0,00	0,00	0,00	0,00	0,00	0,00
2135	Installations générales, agencements	0,00	0,00	0,00	0,00	0,00	0,00	0,00	0,00
2188	Autres immobilisations corporelles	0,00	0,00	0,00	0,00	0,00	0,00	0,00	0,00
22	Immobilisations reçues en affectation	0,00	0,00	0,00	0,00	0,00	0,00	0,00	0,00
23	Immobilisations en cours	0,00	0,00	0,00	0,00	0,00	0,00	0,00	0,00
26	Participat° et créances rattachées	0,00	0,00	0,00	0,00	0,00	0,00	0,00	0,00
27	Autres immobilisations financières	0,00	0,00	0,00	0,00	0,00	0,00	0,00	0,00
Opérations d'équipement		0,00	53 602,25	0,00	0,00	0,00	0,00	0,00	0,00
1001	INFORMATIQUE MAIRIE	0,00	53 602,25	0,00	0,00	0,00	0,00	0,00	0,00
307	TOUS BATIMENTS	0,00	0,00	0,00	0,00	0,00	0,00	0,00	0,00
499	PETITS TRAVAUX ET MATERIEL GROUPES SCOLAIRES	0,00	0,00	0,00	0,00	0,00	0,00	0,00	0,00
Opérations pour compte de tiers		0,00	0,00	0,00	0,00	0,00	0,00	0,00	0,00
Restes à réaliser au 31/12		0,00	0,00	0,00	0,00	0,00	0,00	0,00	0,00
RECETTES (2)		0,00	0,00	0,00	0,00	0,00	0,00	0,00	0,00
Réalizations		0,00	0,00	0,00	0,00	0,00	0,00	0,00	0,00
001	Solde d'exécution sect° d'investissement	0,00	0,00	0,00	0,00	0,00	0,00	0,00	0,00
010	Stocks	0,00	0,00	0,00	0,00	0,00	0,00	0,00	0,00
040	Opérat° ordre transfert entre sections	0,00	0,00	0,00	0,00	0,00	0,00	0,00	0,00
041	Opérations patrimoniales	0,00	0,00	0,00	0,00	0,00	0,00	0,00	0,00

VILLE DE SAINT-GENIS-LAVAL - BUDGET PRINCIPAL VILLE - CA - 2017

(1)	Libellé	Sous-fonction 21			Sous-fonction 25				
		211 Ecoles maternelles	212 Ecoles primaires	213 Classes regroupées	251 Hébergement et restauration scolaire	252 Transports scolaires	253 Sport scolaire	254 Médecine scolaire	255 Classes de découverte et autres services
10	Dotations, fonds divers et réserves	0,00	0,00	0,00	0,00	0,00	0,00	0,00	0,00
13	Subventions d'investissement	0,00	0,00	0,00	0,00	0,00	0,00	0,00	0,00
16	Emprunts et dettes assimilées	0,00	0,00	0,00	0,00	0,00	0,00	0,00	0,00
18	Compte de liaison : affectat° (BA,régie)	0,00	0,00	0,00	0,00	0,00	0,00	0,00	0,00
20	Immobilisations incorporelles	0,00	0,00	0,00	0,00	0,00	0,00	0,00	0,00
204	Subventions d'équipement versées	0,00	0,00	0,00	0,00	0,00	0,00	0,00	0,00
21	Immobilisations corporelles	0,00	0,00	0,00	0,00	0,00	0,00	0,00	0,00
22	Immobilisations reçues en affectation	0,00	0,00	0,00	0,00	0,00	0,00	0,00	0,00
23	Immobilisations en cours	0,00	0,00	0,00	0,00	0,00	0,00	0,00	0,00
26	Participat° et créances rattachées	0,00	0,00	0,00	0,00	0,00	0,00	0,00	0,00
27	Autres immobilisations financières	0,00	0,00	0,00	0,00	0,00	0,00	0,00	0,00
Opérations pour compte de tiers		0,00	0,00	0,00	0,00	0,00	0,00	0,00	0,00
Restes à réaliser au 31/12		0,00	0,00	0,00	0,00	0,00	0,00	0,00	0,00
SOLDE (2)		0,00	-53 602,25	0,00	0,00	0,00	0,00	0,00	0,00

(1) Pour le croisement par nature, le détail est fait selon le niveau de vote choisi par l'assemblée délibérante (chapitre, article ou article spécialisé).

(2) Le solde correspond à la différence entre les recettes et les dépenses. Les dépenses et les recettes correspondent à la somme des dépenses et des recettes de l'exercice ainsi que des restes à réaliser et des reports (lignes budgétaires 001 et 002). Les lignes reports 001 et 002 apparaissent à la colonne 01-Non ventilables.

IV – ANNEXES	IV
ELEMENTS DU BILAN PRESENTATION CROISEE PAR FONCTION – DETAIL INVESTISSEMENT	A1.2

FONCTION 3 – Culture

(1)	Libellé	30 Services communs	31 Expression artistique	32 Conservation et diffusion des patrimoine	33 Action culturelle	Total
DEPENSES (2)		0,00	199 803,67	243 692,14	0,00	443 495,81
Réalizations		0,00	187 036,18	212 782,89	0,00	399 819,07
001	Solde d'exécution sect° d'investissement	0,00	0,00	0,00	0,00	0,00
010	Stocks	0,00	0,00	0,00	0,00	0,00
040	Opérat° ordre transfert entre sections	0,00	0,00	0,00	0,00	0,00
041	Opérations patrimoniales	0,00	0,00	0,00	0,00	0,00
10	Dotations, fonds divers et réserves	0,00	0,00	0,00	0,00	0,00
13	Subventions d'investissement	0,00	0,00	0,00	0,00	0,00
16	Emprunts et dettes assimilées	0,00	0,00	0,00	0,00	0,00
18	Compte de liaison : affectat° (BA,régie)	0,00	0,00	0,00	0,00	0,00
20	Immobilisations incorporelles	0,00	0,00	0,00	0,00	0,00
204	Subventions d'équipement versées	0,00	3 615,78	0,00	0,00	3 615,78
2041631	ADM : Bien mobilier, matériel	0,00	3 615,78	0,00	0,00	3 615,78
21	Immobilisations corporelles	0,00	0,00	0,00	0,00	0,00
2188	Autres immobilisations corporelles	0,00	0,00	0,00	0,00	0,00
22	Immobilisations reçues en affectation	0,00	0,00	0,00	0,00	0,00
23	Immobilisations en cours	0,00	0,00	0,00	0,00	0,00
26	Participat° et créances rattachées	0,00	0,00	0,00	0,00	0,00
27	Autres immobilisations financières	0,00	0,00	0,00	0,00	0,00
Opérations d'équipement		0,00	183 420,40	212 782,89	0,00	396 203,29
1001	INFORMATIQUE MAIRIE	0,00	0,00	838,53	0,00	838,53
101	PARC DE BEAUREGARD	0,00	0,00	5 817,48	0,00	5 817,48
399	PATRIMOINE	0,00	0,00	137 929,27	0,00	137 929,27
700	ESPACE CULTUREL	0,00	183 420,40	0,00	0,00	183 420,40
701	MEDIATHEQUE	0,00	0,00	68 197,61	0,00	68 197,61
Opérations pour compte de tiers		0,00	0,00	0,00	0,00	0,00

VILLE DE SAINT-GENIS-LAVAL - BUDGET PRINCIPAL VILLE - CA - 2017

(1)	Libellé	30 Services communs	31 Expression artistique	32 Conservation et diffusion des patrimoine	33 Action culturelle	Total
Restes à réaliser au 31/12		0,00	12 767,49	30 909,25	0,00	43 676,74
RECETTES (2)		0,00	0,00	60 938,03	0,00	60 938,03
Réalizations		0,00	0,00	60 938,03	0,00	60 938,03
001	Solde d'exécution sect° d'investissement	0,00	0,00	0,00	0,00	0,00
010	Stocks	0,00	0,00	0,00	0,00	0,00
040	Opérat° ordre transfert entre sections	0,00	0,00	0,00	0,00	0,00
041	Opérations patrimoniales	0,00	0,00	0,00	0,00	0,00
10	Dotations, fonds divers et réserves	0,00	0,00	0,00	0,00	0,00
13	Subventions d'investissement	0,00	0,00	60 938,03	0,00	60 938,03
1328	Autres subventions d'équip. non transf.	0,00	0,00	60 938,03	0,00	60 938,03
16	Emprunts et dettes assimilées	0,00	0,00	0,00	0,00	0,00
18	Compte de liaison : affectat° (BA,régie)	0,00	0,00	0,00	0,00	0,00
20	Immobilisations incorporelles	0,00	0,00	0,00	0,00	0,00
204	Subventions d'équipement versées	0,00	0,00	0,00	0,00	0,00
21	Immobilisations corporelles	0,00	0,00	0,00	0,00	0,00
22	Immobilisations reçues en affectation	0,00	0,00	0,00	0,00	0,00
23	Immobilisations en cours	0,00	0,00	0,00	0,00	0,00
26	Participat° et créances rattachées	0,00	0,00	0,00	0,00	0,00
27	Autres immobilisations financières	0,00	0,00	0,00	0,00	0,00
Opérations pour compte de tiers		0,00	0,00	0,00	0,00	0,00
Restes à réaliser au 31/12		0,00	0,00	0,00	0,00	0,00
SOLDE (2)		0,00	-199 803,67	-182 754,11	0,00	-382 557,78

(1)	Libellé	Sous-fonction 31				Sous-fonction 32			
		311 Expression musicale, lyrique et choré.	312 Arts plastiques, activités artistiques	313 Théâtres	314 Cinémas et autres salles de spectacles	321 Bibliothèques et médiathèques	322 Musées	323 Archives	324 Entretien du patrimoine culturel
DEPENSES (2)		0,00	0,00	0,00	199 803,67	69 949,11	0,00	0,00	173 743,03
Réalizations		0,00	0,00	0,00	187 036,18	69 036,14	0,00	0,00	143 746,75
001	Solde d'exécution sect° d'investissement	0,00	0,00	0,00	0,00	0,00	0,00	0,00	0,00
010	Stocks	0,00	0,00	0,00	0,00	0,00	0,00	0,00	0,00
040	Opérat° ordre transfert entre sections	0,00	0,00	0,00	0,00	0,00	0,00	0,00	0,00

VILLE DE SAINT-GENIS-LAVAL - BUDGET PRINCIPAL VILLE - CA - 2017

(1)	Libellé	Sous-fonction 31				Sous-fonction 32			
		311 Expression musicale, lyrique et choré.	312 Arts plastiques, activités artistiques	313 Théâtres	314 Cinémas et autres salles de spectacles	321 Bibliothèques et médiathèques	322 Musées	323 Archives	324 Entretien du patrimoine culturel
041	Opérations patrimoniales	0,00	0,00	0,00	0,00	0,00	0,00	0,00	0,00
10	Dotations, fonds divers et réserves	0,00	0,00	0,00	0,00	0,00	0,00	0,00	0,00
13	Subventions d'investissement	0,00	0,00	0,00	0,00	0,00	0,00	0,00	0,00
16	Emprunts et dettes assimilées	0,00	0,00	0,00	0,00	0,00	0,00	0,00	0,00
18	Compte de liaison : affectat° (BA,régie)	0,00	0,00	0,00	0,00	0,00	0,00	0,00	0,00
20	Immobilisations incorporelles	0,00	0,00	0,00	0,00	0,00	0,00	0,00	0,00
204	Subventions d'équipement versées	0,00	0,00	0,00	3 615,78	0,00	0,00	0,00	0,00
2041631	ADM : Bien mobilier, matériel	0,00	0,00	0,00	3 615,78	0,00	0,00	0,00	0,00
21	Immobilisations corporelles	0,00	0,00	0,00	0,00	0,00	0,00	0,00	0,00
2188	Autres immobilisations corporelles	0,00	0,00	0,00	0,00	0,00	0,00	0,00	0,00
22	Immobilisations reçues en affectation	0,00	0,00	0,00	0,00	0,00	0,00	0,00	0,00
23	Immobilisations en cours	0,00	0,00	0,00	0,00	0,00	0,00	0,00	0,00
26	Participat° et créances rattachées	0,00	0,00	0,00	0,00	0,00	0,00	0,00	0,00
27	Autres immobilisations financières	0,00	0,00	0,00	0,00	0,00	0,00	0,00	0,00
Opérations d'équipement		0,00	0,00	0,00	183 420,40	69 036,14	0,00	0,00	143 746,75
1001	INFORMATIQUE MAIRIE	0,00	0,00	0,00	0,00	838,53	0,00	0,00	0,00
101	PARC DE BEAUREGARD	0,00	0,00	0,00	0,00	0,00	0,00	0,00	5 817,48
399	PATRIMOINE	0,00	0,00	0,00	0,00	0,00	0,00	0,00	137 929,27
700	ESPACE CULTUREL	0,00	0,00	0,00	183 420,40	0,00	0,00	0,00	0,00
701	MEDIATHEQUE	0,00	0,00	0,00	0,00	68 197,61	0,00	0,00	0,00
Opérations pour compte de tiers		0,00	0,00	0,00	0,00	0,00	0,00	0,00	0,00
Restes à réaliser au 31/12		0,00	0,00	0,00	12 767,49	912,97	0,00	0,00	29 996,28
RECETTES (2)		0,00	0,00	0,00	0,00	0,00	0,00	0,00	60 938,03
Réalisations		0,00	0,00	0,00	0,00	0,00	0,00	0,00	60 938,03
001	Solde d'exécution sect° d'investissement	0,00	0,00	0,00	0,00	0,00	0,00	0,00	0,00
010	Stocks	0,00	0,00	0,00	0,00	0,00	0,00	0,00	0,00
040	Opérat° ordre transfert entre sections	0,00	0,00	0,00	0,00	0,00	0,00	0,00	0,00
041	Opérations patrimoniales	0,00	0,00	0,00	0,00	0,00	0,00	0,00	0,00
10	Dotations, fonds divers et réserves	0,00	0,00	0,00	0,00	0,00	0,00	0,00	0,00
13	Subventions d'investissement	0,00	0,00	0,00	0,00	0,00	0,00	0,00	60 938,03
1328	Autres subventions d'équip. non transf.	0,00	0,00	0,00	0,00	0,00	0,00	0,00	60 938,03

VILLE DE SAINT-GENIS-LAVAL - BUDGET PRINCIPAL VILLE - CA - 2017

(1)	Libellé	Sous-fonction 31				Sous-fonction 32			
		311 Expression musicale, lyrique et choré.	312 Arts plastiques, activités artistiques	313 Théâtres	314 Cinémas et autres salles de spectacles	321 Bibliothèques et médiathèques	322 Musées	323 Archives	324 Entretien du patrimoine culturel
16	Emprunts et dettes assimilées	0,00	0,00	0,00	0,00	0,00	0,00	0,00	0,00
18	Compte de liaison : affectat° (BA,régie)	0,00	0,00	0,00	0,00	0,00	0,00	0,00	0,00
20	Immobilisations incorporelles	0,00	0,00	0,00	0,00	0,00	0,00	0,00	0,00
204	Subventions d'équipement versées	0,00	0,00	0,00	0,00	0,00	0,00	0,00	0,00
21	Immobilisations corporelles	0,00	0,00	0,00	0,00	0,00	0,00	0,00	0,00
22	Immobilisations reçues en affectation	0,00	0,00	0,00	0,00	0,00	0,00	0,00	0,00
23	Immobilisations en cours	0,00	0,00	0,00	0,00	0,00	0,00	0,00	0,00
26	Participat° et créances rattachées	0,00	0,00	0,00	0,00	0,00	0,00	0,00	0,00
27	Autres immobilisations financières	0,00	0,00	0,00	0,00	0,00	0,00	0,00	0,00
Opérations pour compte de tiers		0,00	0,00	0,00	0,00	0,00	0,00	0,00	0,00
Restes à réaliser au 31/12		0,00	0,00	0,00	0,00	0,00	0,00	0,00	0,00
SOLDE (2)		0,00	0,00	0,00	-199 803,67	-69 949,11	0,00	0,00	-112 805,00

(1) Pour le croisement par nature, le détail est fait selon le niveau de vote choisi par l'assemblée délibérante (chapitre, article ou article spécialisé).

(2) Le solde correspond à la différence entre les recettes et les dépenses. Les dépenses et les recettes correspondent à la somme des dépenses et des recettes de l'exercice ainsi que des restes à réaliser et des reports (lignes budgétaires 001 et 002). Les lignes reports 001 et 002 apparaissent à la colonne 01-Non ventilables.

IV – ANNEXES	IV
ELEMENTS DU BILAN PRESENTATION CROISEE PAR FONCTION – DETAIL INVESTISSEMENT	A1.2

FONCTION 4 – Sport et jeunesse

(1)	Libellé	40 Services communs	41 Sports	42 Jeunesse	Total
DEPENSES (2)		16 458,64	764 485,86	142 079,72	923 024,22
Réalizations		16 154,63	571 426,31	129 974,16	717 555,10
001	Solde d'exécution sect° d'investissement	0,00	0,00	0,00	0,00
010	Stocks	0,00	0,00	0,00	0,00
040	Opérat° ordre transfert entre sections	0,00	0,00	0,00	0,00
041	Opérations patrimoniales	0,00	0,00	0,00	0,00
10	Dotations, fonds divers et réserves	0,00	0,00	0,00	0,00
13	Subventions d'investissement	0,00	0,00	0,00	0,00
16	Emprunts et dettes assimilées	0,00	0,00	0,00	0,00
18	Compte de liaison : affectat° (BA,régie)	0,00	0,00	0,00	0,00
20	Immobilisations incorporelles	0,00	0,00	0,00	0,00
204	Subventions d'équipement versées	0,00	0,00	0,00	0,00
21	Immobilisations corporelles	0,00	0,00	0,00	0,00
22	Immobilisations reçues en affectation	0,00	0,00	0,00	0,00
23	Immobilisations en cours	0,00	0,00	0,00	0,00
26	Participat° et créances rattachées	0,00	0,00	0,00	0,00
27	Autres immobilisations financières	0,00	0,00	0,00	0,00
Opérations d'équipement		16 154,63	571 426,31	129 974,16	717 555,10
599	PETITS TRAVAUX ET MATERIEL STADES ET GYMNASES	16 154,63	571 426,31	0,00	587 580,94
698	MAISON DE QUARTIER DES COLLONGES	0,00	0,00	116 049,99	116 049,99
699	STRUCTURES JEUNESSE	0,00	0,00	13 924,17	13 924,17
Opérations pour compte de tiers		0,00	0,00	0,00	0,00
Restes à réaliser au 31/12		304,01	193 059,55	12 105,56	205 469,12
RECETTES (2)		0,00	0,00	0,00	0,00
Réalizations		0,00	0,00	0,00	0,00

VILLE DE SAINT-GENIS-LAVAL - BUDGET PRINCIPAL VILLE - CA - 2017

(1)	Libellé	40 Services communs	41 Sports	42 Jeunesse	Total
001	Solde d'exécution sect° d'investissement	0,00	0,00	0,00	0,00
010	Stocks	0,00	0,00	0,00	0,00
040	Opérat° ordre transfert entre sections	0,00	0,00	0,00	0,00
041	Opérations patrimoniales	0,00	0,00	0,00	0,00
10	Dotations, fonds divers et réserves	0,00	0,00	0,00	0,00
13	Subventions d'investissement	0,00	0,00	0,00	0,00
16	Emprunts et dettes assimilées	0,00	0,00	0,00	0,00
18	Compte de liaison : affectat° (BA,régie)	0,00	0,00	0,00	0,00
20	Immobilisations incorporelles	0,00	0,00	0,00	0,00
204	Subventions d'équipement versées	0,00	0,00	0,00	0,00
21	Immobilisations corporelles	0,00	0,00	0,00	0,00
22	Immobilisations reçues en affectation	0,00	0,00	0,00	0,00
23	Immobilisations en cours	0,00	0,00	0,00	0,00
26	Participat° et créances rattachées	0,00	0,00	0,00	0,00
27	Autres immobilisations financières	0,00	0,00	0,00	0,00
Opérations pour compte de tiers		0,00	0,00	0,00	0,00
Restes à réaliser au 31/12		0,00	0,00	0,00	0,00
SOLDE (2)		-16 458,64	-764 485,86	-142 079,72	-923 024,22

(1)	Libellé	Sous-fonction 41					Sous-fonction 42		
		411 Salles de sport, gymnases	412 Stades	413 Piscines	414 Autres équipements sportifs ou de loisir	415 Manifestations sportives	421 Centres de loisirs	422 Autres activités pour les jeunes	423 Colonies de vacances
DEPENSES (2)		509 597,53	254 888,33	0,00	0,00	0,00	0,00	142 079,72	0,00
Réalizations		459 991,64	111 434,67	0,00	0,00	0,00	0,00	129 974,16	0,00
001	Solde d'exécution sect° d'investissement	0,00	0,00	0,00	0,00	0,00	0,00	0,00	0,00
010	Stocks	0,00	0,00	0,00	0,00	0,00	0,00	0,00	0,00
040	Opérat° ordre transfert entre sections	0,00	0,00	0,00	0,00	0,00	0,00	0,00	0,00
041	Opérations patrimoniales	0,00	0,00	0,00	0,00	0,00	0,00	0,00	0,00
10	Dotations, fonds divers et réserves	0,00	0,00	0,00	0,00	0,00	0,00	0,00	0,00
13	Subventions d'investissement	0,00	0,00	0,00	0,00	0,00	0,00	0,00	0,00
16	Emprunts et dettes assimilées	0,00	0,00	0,00	0,00	0,00	0,00	0,00	0,00

VILLE DE SAINT-GENIS-LAVAL - BUDGET PRINCIPAL VILLE - CA - 2017

(1)	Libellé	Sous-fonction 41					Sous-fonction 42		
		411 Salles de sport, gymnases	412 Stades	413 Piscines	414 Autres équipements sportifs ou de loisir	415 Manifestations sportives	421 Centres de loisirs	422 Autres activités pour les jeunes	423 Colonies de vacances
18	Compte de liaison : affectat° (BA,régie)	0,00	0,00	0,00	0,00	0,00	0,00	0,00	0,00
20	Immobilisations incorporelles	0,00	0,00	0,00	0,00	0,00	0,00	0,00	0,00
204	Subventions d'équipement versées	0,00	0,00	0,00	0,00	0,00	0,00	0,00	0,00
21	Immobilisations corporelles	0,00	0,00	0,00	0,00	0,00	0,00	0,00	0,00
22	Immobilisations reçues en affectation	0,00	0,00	0,00	0,00	0,00	0,00	0,00	0,00
23	Immobilisations en cours	0,00	0,00	0,00	0,00	0,00	0,00	0,00	0,00
26	Participat° et créances rattachées	0,00	0,00	0,00	0,00	0,00	0,00	0,00	0,00
27	Autres immobilisations financières	0,00	0,00	0,00	0,00	0,00	0,00	0,00	0,00
Opérations d'équipement		459 991,64	111 434,67	0,00	0,00	0,00	0,00	129 974,16	0,00
599	PETITS TRAVAUX ET MATERIEL STADES ET GYMNASES	459 991,64	111 434,67	0,00	0,00	0,00	0,00	0,00	0,00
698	MAISON DE QUARTIER DES COLLONGES	0,00	0,00	0,00	0,00	0,00	0,00	116 049,99	0,00
699	STRUCTURES JEUNESSE	0,00	0,00	0,00	0,00	0,00	0,00	13 924,17	0,00
Opérations pour compte de tiers		0,00	0,00	0,00	0,00	0,00	0,00	0,00	0,00
Restes à réaliser au 31/12		49 605,89	143 453,66	0,00	0,00	0,00	0,00	12 105,56	0,00
RECETTES (2)		0,00	0,00	0,00	0,00	0,00	0,00	0,00	0,00
Réalizations		0,00	0,00	0,00	0,00	0,00	0,00	0,00	0,00
001	Solde d'exécution sect° d'investissement	0,00	0,00	0,00	0,00	0,00	0,00	0,00	0,00
010	Stocks	0,00	0,00	0,00	0,00	0,00	0,00	0,00	0,00
040	Opérat° ordre transfert entre sections	0,00	0,00	0,00	0,00	0,00	0,00	0,00	0,00
041	Opérations patrimoniales	0,00	0,00	0,00	0,00	0,00	0,00	0,00	0,00
10	Dotations, fonds divers et réserves	0,00	0,00	0,00	0,00	0,00	0,00	0,00	0,00
13	Subventions d'investissement	0,00	0,00	0,00	0,00	0,00	0,00	0,00	0,00
16	Emprunts et dettes assimilées	0,00	0,00	0,00	0,00	0,00	0,00	0,00	0,00
18	Compte de liaison : affectat° (BA,régie)	0,00	0,00	0,00	0,00	0,00	0,00	0,00	0,00
20	Immobilisations incorporelles	0,00	0,00	0,00	0,00	0,00	0,00	0,00	0,00
204	Subventions d'équipement versées	0,00	0,00	0,00	0,00	0,00	0,00	0,00	0,00
21	Immobilisations corporelles	0,00	0,00	0,00	0,00	0,00	0,00	0,00	0,00
22	Immobilisations reçues en affectation	0,00	0,00	0,00	0,00	0,00	0,00	0,00	0,00
23	Immobilisations en cours	0,00	0,00	0,00	0,00	0,00	0,00	0,00	0,00
26	Participat° et créances rattachées	0,00	0,00	0,00	0,00	0,00	0,00	0,00	0,00

VILLE DE SAINT-GENIS-LAVAL - BUDGET PRINCIPAL VILLE - CA - 2017

(1)	Libellé	Sous-fonction 41					Sous-fonction 42		
		411 Salles de sport, gymnases	412 Stades	413 Piscines	414 Autres équipements sportifs ou de loisir	415 Manifestations sportives	421 Centres de loisirs	422 Autres activités pour les jeunes	423 Colonies de vacances
27	Autres immobilisations financières	0,00	0,00	0,00	0,00	0,00	0,00	0,00	0,00
	Opérations pour compte de tiers	0,00	0,00	0,00	0,00	0,00	0,00	0,00	0,00
	Restes à réaliser au 31/12	0,00	0,00	0,00	0,00	0,00	0,00	0,00	0,00
	SOLDE (2)	-509 597,53	-254 888,33	0,00	0,00	0,00	0,00	-142 079,72	0,00

(1) Pour le croisement par nature, le détail est fait selon le niveau de vote choisi par l'assemblée délibérante (chapitre, article ou article spécialisé).

(2) Le solde correspond à la différence entre les recettes et les dépenses. Les dépenses et les recettes correspondent à la somme des dépenses et des recettes de l'exercice ainsi que des restes à réaliser et des reports (lignes budgétaires 001 et 002). Les lignes reports 001 et 002 apparaissent à la colonne 01-Non ventilables.

IV – ANNEXES	IV
ELEMENTS DU BILAN PRESENTATION CROISEE PAR FONCTION – DETAIL INVESTISSEMENT	A1.2

FONCTION 5 – Interventions sociales et santé

(1)	Libellé	51 Santé	52 Interventions sociales	Total
DEPENSES (2)		0,00	0,00	0,00
Réalizations		0,00	0,00	0,00
001	Solde d'exécution sect° d'investissement	0,00	0,00	0,00
010	Stocks	0,00	0,00	0,00
040	Opérat° ordre transfert entre sections	0,00	0,00	0,00
041	Opérations patrimoniales	0,00	0,00	0,00
10	Dotations, fonds divers et réserves	0,00	0,00	0,00
13	Subventions d'investissement	0,00	0,00	0,00
16	Emprunts et dettes assimilées	0,00	0,00	0,00
18	Compte de liaison : affectat° (BA,régie)	0,00	0,00	0,00
20	Immobilisations incorporelles	0,00	0,00	0,00
204	Subventions d'équipement versées	0,00	0,00	0,00
21	Immobilisations corporelles	0,00	0,00	0,00
22	Immobilisations reçues en affectation	0,00	0,00	0,00
23	Immobilisations en cours	0,00	0,00	0,00
26	Participat° et créances rattachées	0,00	0,00	0,00
27	Autres immobilisations financières	0,00	0,00	0,00
Opérations d'équipement		0,00	0,00	0,00
Opérations pour compte de tiers		0,00	0,00	0,00
Restes à réaliser au 31/12		0,00	0,00	0,00
RECETTES (2)		0,00	44 051,80	44 051,80
Réalizations		0,00	9 051,80	9 051,80
001	Solde d'exécution sect° d'investissement	0,00	0,00	0,00
010	Stocks	0,00	0,00	0,00
040	Opérat° ordre transfert entre sections	0,00	0,00	0,00

VILLE DE SAINT-GENIS-LAVAL - BUDGET PRINCIPAL VILLE - CA - 2017

(1)	Libellé	51 Santé	52 Interventions sociales	Total
041	Opérations patrimoniales	0,00	0,00	0,00
10	Dotations, fonds divers et réserves	0,00	0,00	0,00
13	Subventions d'investissement	0,00	4 051,80	4 051,80
13251	Subv. non transf. GFP de rattachement	0,00	4 051,80	4 051,80
16	Emprunts et dettes assimilées	0,00	0,00	0,00
18	Compte de liaison : affectat° (BA,régie)	0,00	0,00	0,00
20	Immobilisations incorporelles	0,00	0,00	0,00
204	Subventions d'équipement versées	0,00	0,00	0,00
21	Immobilisations corporelles	0,00	0,00	0,00
22	Immobilisations reçues en affectation	0,00	0,00	0,00
23	Immobilisations en cours	0,00	0,00	0,00
26	Participat° et créances rattachées	0,00	0,00	0,00
27	Autres immobilisations financières	0,00	5 000,00	5 000,00
274	Prêts	0,00	5 000,00	5 000,00
Opérations pour compte de tiers		0,00	0,00	0,00
Restes à réaliser au 31/12		0,00	35 000,00	35 000,00
SOLDE (2)		0,00	44 051,80	44 051,80

(1)	Libellé	Sous-fonction 51			Sous-fonction 52				
		510 Services communs	511 Dispensaires, autres établist sanitaires	512 Actions de prévention sanitaire	520 Services communs	521 Services à caractère social handicapés	522 Act° pour l'enfance et l'adolescence	523 Act° pour personnes en difficulté	524 Autres services
DEPENSES (2)		0,00	0,00	0,00	0,00	0,00	0,00	0,00	0,00
Réalizations		0,00	0,00	0,00	0,00	0,00	0,00	0,00	0,00
001	Solde d'exécution sect° d'investissement	0,00	0,00	0,00	0,00	0,00	0,00	0,00	0,00
010	Stocks	0,00	0,00	0,00	0,00	0,00	0,00	0,00	0,00
040	Opérat° ordre transfert entre sections	0,00	0,00	0,00	0,00	0,00	0,00	0,00	0,00
041	Opérations patrimoniales	0,00	0,00	0,00	0,00	0,00	0,00	0,00	0,00
10	Dotations, fonds divers et réserves	0,00	0,00	0,00	0,00	0,00	0,00	0,00	0,00
13	Subventions d'investissement	0,00	0,00	0,00	0,00	0,00	0,00	0,00	0,00
16	Emprunts et dettes assimilées	0,00	0,00	0,00	0,00	0,00	0,00	0,00	0,00
18	Compte de liaison : affectat° (BA,régie)	0,00	0,00	0,00	0,00	0,00	0,00	0,00	0,00
20	Immobilisations incorporelles	0,00	0,00	0,00	0,00	0,00	0,00	0,00	0,00

VILLE DE SAINT-GENIS-LAVAL - BUDGET PRINCIPAL VILLE - CA - 2017

(1)	Libellé	Sous-fonction 51			Sous-fonction 52				
		510 Services communs	511 Dispensaires, autres établist sanitaires	512 Actions de prévention sanitaire	520 Services communs	521 Services à caractère social handicapés	522 Act° pour l'enfance et l'adolescence	523 Act° pour personnes en difficulté	524 Autres services
204	Subventions d'équipement versées	0,00	0,00	0,00	0,00	0,00	0,00	0,00	0,00
21	Immobilisations corporelles	0,00	0,00	0,00	0,00	0,00	0,00	0,00	0,00
22	Immobilisations reçues en affectation	0,00	0,00	0,00	0,00	0,00	0,00	0,00	0,00
23	Immobilisations en cours	0,00	0,00	0,00	0,00	0,00	0,00	0,00	0,00
26	Participat° et créances rattachées	0,00	0,00	0,00	0,00	0,00	0,00	0,00	0,00
27	Autres immobilisations financières	0,00	0,00	0,00	0,00	0,00	0,00	0,00	0,00
Opérations d'équipement		0,00	0,00	0,00	0,00	0,00	0,00	0,00	0,00
Opérations pour compte de tiers		0,00	0,00	0,00	0,00	0,00	0,00	0,00	0,00
Restes à réaliser au 31/12		0,00	0,00	0,00	0,00	0,00	0,00	0,00	0,00
RECETTES (2)		0,00	0,00	0,00	44 051,80	0,00	0,00	0,00	0,00
Réalizations		0,00	0,00	0,00	9 051,80	0,00	0,00	0,00	0,00
001	Solde d'exécution sect° d'investissement	0,00	0,00	0,00	0,00	0,00	0,00	0,00	0,00
010	Stocks	0,00	0,00	0,00	0,00	0,00	0,00	0,00	0,00
040	Opérat° ordre transfert entre sections	0,00	0,00	0,00	0,00	0,00	0,00	0,00	0,00
041	Opérations patrimoniales	0,00	0,00	0,00	0,00	0,00	0,00	0,00	0,00
10	Dotations, fonds divers et réserves	0,00	0,00	0,00	0,00	0,00	0,00	0,00	0,00
13	Subventions d'investissement	0,00	0,00	0,00	4 051,80	0,00	0,00	0,00	0,00
13251	Subv. non transf. GFP de rattachement	0,00	0,00	0,00	4 051,80	0,00	0,00	0,00	0,00
16	Emprunts et dettes assimilées	0,00	0,00	0,00	0,00	0,00	0,00	0,00	0,00
18	Compte de liaison : affectat° (BA,régie)	0,00	0,00	0,00	0,00	0,00	0,00	0,00	0,00
20	Immobilisations incorporelles	0,00	0,00	0,00	0,00	0,00	0,00	0,00	0,00
204	Subventions d'équipement versées	0,00	0,00	0,00	0,00	0,00	0,00	0,00	0,00
21	Immobilisations corporelles	0,00	0,00	0,00	0,00	0,00	0,00	0,00	0,00
22	Immobilisations reçues en affectation	0,00	0,00	0,00	0,00	0,00	0,00	0,00	0,00
23	Immobilisations en cours	0,00	0,00	0,00	0,00	0,00	0,00	0,00	0,00
26	Participat° et créances rattachées	0,00	0,00	0,00	0,00	0,00	0,00	0,00	0,00
27	Autres immobilisations financières	0,00	0,00	0,00	5 000,00	0,00	0,00	0,00	0,00
274	Prêts	0,00	0,00	0,00	5 000,00	0,00	0,00	0,00	0,00
Opérations pour compte de tiers		0,00	0,00	0,00	0,00	0,00	0,00	0,00	0,00
Restes à réaliser au 31/12		0,00	0,00	0,00	35 000,00	0,00	0,00	0,00	0,00

VILLE DE SAINT-GENIS-LAVAL - BUDGET PRINCIPAL VILLE - CA - 2017

(1)	Libellé	Sous-fonction 51			Sous-fonction 52				
		510 Services communs	511 Dispensaires, autres établist sanitaires	512 Actions de prévention sanitaire	520 Services communs	521 Services à caractère social handicapés	522 Act° pour l'enfance et l'adolescence	523 Act° pour personnes en difficulté	524 Autres services
SOLDE (2)		0,00	0,00	0,00	44 051,80	0,00	0,00	0,00	0,00

(1) Pour le croisement par nature, le détail est fait selon le niveau de vote choisi par l'assemblée délibérante (chapitre, article ou article spécialisé).

(2) Le solde correspond à la différence entre les recettes et les dépenses. Les dépenses et les recettes correspondent à la somme des dépenses et des recettes de l'exercice ainsi que des restes à réaliser et des reports (lignes budgétaires 001 et 002). Les lignes reports 001 et 002 apparaissent à la colonne 01-Non ventilables.

IV – ANNEXES	IV
ELEMENTS DU BILAN PRESENTATION CROISEE PAR FONCTION – DETAIL INVESTISSEMENT	A1.2

FONCTION 6 – Famille

(1)	Libellé	60 Services communs	61 Services en faveur des personnes âgées	62 Actions en faveur de la maternité	63 Aides à la famille	64 Crèches et garderies	Total
DEPENSES (2)		0,00	19 035,40	0,00	0,00	271 589,97	290 625,37
Réalizations		0,00	19 035,40	0,00	0,00	73 991,40	93 026,80
001	Solde d'exécution sect° d'investissement	0,00	0,00	0,00	0,00	0,00	0,00
010	Stocks	0,00	0,00	0,00	0,00	0,00	0,00
040	Opérat° ordre transfert entre sections	0,00	0,00	0,00	0,00	0,00	0,00
041	Opérations patrimoniales	0,00	0,00	0,00	0,00	0,00	0,00
10	Dotations, fonds divers et réserves	0,00	0,00	0,00	0,00	0,00	0,00
13	Subventions d'investissement	0,00	0,00	0,00	0,00	0,00	0,00
16	Emprunts et dettes assimilées	0,00	0,00	0,00	0,00	0,00	0,00
18	Compte de liaison : affectat° (BA,régie)	0,00	0,00	0,00	0,00	0,00	0,00
20	Immobilisations incorporelles	0,00	0,00	0,00	0,00	0,00	0,00
204	Subventions d'équipement versées	0,00	19 035,40	0,00	0,00	0,00	19 035,40
2041622	CCAS : Bâtiments, installations	0,00	19 035,40	0,00	0,00	0,00	19 035,40
21	Immobilisations corporelles	0,00	0,00	0,00	0,00	0,00	0,00
22	Immobilisations reçues en affectation	0,00	0,00	0,00	0,00	0,00	0,00
23	Immobilisations en cours	0,00	0,00	0,00	0,00	0,00	0,00
26	Participat° et créances rattachées	0,00	0,00	0,00	0,00	0,00	0,00
27	Autres immobilisations financières	0,00	0,00	0,00	0,00	0,00	0,00
Opérations d'équipement		0,00	0,00	0,00	0,00	73 991,40	73 991,40
1001	INFORMATIQUE MAIRIE	0,00	0,00	0,00	0,00	8 596,54	8 596,54
1002	ELECTRO MENAGER	0,00	0,00	0,00	0,00	16 483,20	16 483,20
899	STRUCTURES ET ESPACES ENFANCE	0,00	0,00	0,00	0,00	48 911,66	48 911,66
Opérations pour compte de tiers		0,00	0,00	0,00	0,00	0,00	0,00
Restes à réaliser au 31/12		0,00	0,00	0,00	0,00	197 598,57	197 598,57
RECETTES (2)		0,00	0,00	0,00	0,00	13 254,19	13 254,19
		0,00	0,00	0,00	0,00	13 254,19	13 254,19

VILLE DE SAINT-GENIS-LAVAL - BUDGET PRINCIPAL VILLE - CA - 2017

(1)	Libellé	60 Services communs	61 Services en faveur des personnes âgées	62 Actions en faveur de la maternité	63 Aides à la famille	64 Crèches et garderies	Total
	Réalisations						
001	Solde d'exécution sect° d'investissement	0,00	0,00	0,00	0,00	0,00	0,00
010	Stocks	0,00	0,00	0,00	0,00	0,00	0,00
040	Opérat° ordre transfert entre sections	0,00	0,00	0,00	0,00	0,00	0,00
041	Opérations patrimoniales	0,00	0,00	0,00	0,00	0,00	0,00
10	Dotations, fonds divers et réserves	0,00	0,00	0,00	0,00	0,00	0,00
13	Subventions d'investissement	0,00	0,00	0,00	0,00	13 254,19	13 254,19
1318	Autres subventions d'équipement transf.	0,00	0,00	0,00	0,00	2 652,11	2 652,11
1328	Autres subventions d'équip. non transf.	0,00	0,00	0,00	0,00	10 602,08	10 602,08
16	Emprunts et dettes assimilées	0,00	0,00	0,00	0,00	0,00	0,00
18	Compte de liaison : affectat° (BA,régie)	0,00	0,00	0,00	0,00	0,00	0,00
20	Immobilisations incorporelles	0,00	0,00	0,00	0,00	0,00	0,00
204	Subventions d'équipement versées	0,00	0,00	0,00	0,00	0,00	0,00
21	Immobilisations corporelles	0,00	0,00	0,00	0,00	0,00	0,00
22	Immobilisations reçues en affectation	0,00	0,00	0,00	0,00	0,00	0,00
23	Immobilisations en cours	0,00	0,00	0,00	0,00	0,00	0,00
26	Participat° et créances rattachées	0,00	0,00	0,00	0,00	0,00	0,00
27	Autres immobilisations financières	0,00	0,00	0,00	0,00	0,00	0,00
	Opérations pour compte de tiers	0,00	0,00	0,00	0,00	0,00	0,00
	Restes à réaliser au 31/12	0,00	0,00	0,00	0,00	0,00	0,00
	SOLDE (2)	0,00	-19 035,40	0,00	0,00	-258 335,78	-277 371,18

(1) Pour le croisement par nature, le détail est fait selon le niveau de vote choisi par l'assemblée délibérante (chapitre, article ou article spécialisé).

(2) Le solde correspond à la différence entre les recettes et les dépenses. Les dépenses et les recettes correspondent à la somme des dépenses et des recettes de l'exercice ainsi que des restes à réaliser et des reports (lignes budgétaires 001 et 002). Les lignes reports 001 et 002 apparaissent à la colonne 01-Non ventilables.

IV – ANNEXES	IV
ELEMENTS DU BILAN PRESENTATION CROISEE PAR FONCTION – DETAIL INVESTISSEMENT	A1.2

FONCTION 7 – Logement

(1)	Libellé	70 Services communs	71 Parc privé de la ville	72 Aide au secteur locatif	73 Aides à l'accession à la propriété	Total
DEPENSES (2)		0,00	0,00	115 215,45	0,00	115 215,45
Réalizations		0,00	0,00	115 215,45	0,00	115 215,45
001	Solde d'exécution sect° d'investissement	0,00	0,00	0,00	0,00	0,00
010	Stocks	0,00	0,00	0,00	0,00	0,00
040	Opérat° ordre transfert entre sections	0,00	0,00	0,00	0,00	0,00
041	Opérations patrimoniales	0,00	0,00	0,00	0,00	0,00
10	Dotations, fonds divers et réserves	0,00	0,00	0,00	0,00	0,00
13	Subventions d'investissement	0,00	0,00	0,00	0,00	0,00
16	Emprunts et dettes assimilées	0,00	0,00	0,00	0,00	0,00
18	Compte de liaison : affectat° (BA,régie)	0,00	0,00	0,00	0,00	0,00
20	Immobilisations incorporelles	0,00	0,00	0,00	0,00	0,00
204	Subventions d'équipement versées	0,00	0,00	115 215,45	0,00	115 215,45
2041642	IC : Bâtiments, installations	0,00	0,00	115 215,45	0,00	115 215,45
21	Immobilisations corporelles	0,00	0,00	0,00	0,00	0,00
22	Immobilisations reçues en affectation	0,00	0,00	0,00	0,00	0,00
23	Immobilisations en cours	0,00	0,00	0,00	0,00	0,00
26	Participat° et créances rattachées	0,00	0,00	0,00	0,00	0,00
27	Autres immobilisations financières	0,00	0,00	0,00	0,00	0,00
Opérations d'équipement		0,00	0,00	0,00	0,00	0,00
Opérations pour compte de tiers		0,00	0,00	0,00	0,00	0,00
Restes à réaliser au 31/12		0,00	0,00	0,00	0,00	0,00
RECETTES (2)		0,00	0,00	0,00	0,00	0,00
Réalizations		0,00	0,00	0,00	0,00	0,00
001	Solde d'exécution sect° d'investissement	0,00	0,00	0,00	0,00	0,00
010	Stocks	0,00	0,00	0,00	0,00	0,00
040	Opérat° ordre transfert entre sections	0,00	0,00	0,00	0,00	0,00

VILLE DE SAINT-GENIS-LAVAL - BUDGET PRINCIPAL VILLE - CA - 2017

(1)	Libellé	70 Services communs	71 Parc privé de la ville	72 Aide au secteur locatif	73 Aides à l'accession à la propriété	Total
041	Opérations patrimoniales	0,00	0,00	0,00	0,00	0,00
10	Dotations, fonds divers et réserves	0,00	0,00	0,00	0,00	0,00
13	Subventions d'investissement	0,00	0,00	0,00	0,00	0,00
16	Emprunts et dettes assimilées	0,00	0,00	0,00	0,00	0,00
18	Compte de liaison : affectat° (BA,régie)	0,00	0,00	0,00	0,00	0,00
20	Immobilisations incorporelles	0,00	0,00	0,00	0,00	0,00
204	Subventions d'équipement versées	0,00	0,00	0,00	0,00	0,00
21	Immobilisations corporelles	0,00	0,00	0,00	0,00	0,00
22	Immobilisations reçues en affectation	0,00	0,00	0,00	0,00	0,00
23	Immobilisations en cours	0,00	0,00	0,00	0,00	0,00
26	Participat° et créances rattachées	0,00	0,00	0,00	0,00	0,00
27	Autres immobilisations financières	0,00	0,00	0,00	0,00	0,00
Opérations pour compte de tiers		0,00	0,00	0,00	0,00	0,00
Restes à réaliser au 31/12		0,00	0,00	0,00	0,00	0,00
SOLDE (2)		0,00	0,00	-115 215,45	0,00	-115 215,45

(1) Pour le croisement par nature, le détail est fait selon le niveau de vote choisi par l'assemblée délibérante (chapitre, article ou article spécialisé).

(2) Le solde correspond à la différence entre les recettes et les dépenses. Les dépenses et les recettes correspondent à la somme des dépenses et des recettes de l'exercice ainsi que des restes à réaliser et des reports (lignes budgétaires 001 et 002). Les lignes reports 001 et 002 apparaissent à la colonne 01-Non ventilables.

IV – ANNEXES	IV
ELEMENTS DU BILAN PRESENTATION CROISEE PAR FONCTION – DETAIL INVESTISSEMENT	A1.2

FONCTION 8 – Aménagement et services urbains, environnement

(1)	Libellé	81 Services urbains	82 Aménagement urbain	83 Environnement	Total
DEPENSES (2)		124 043,55	396 576,93	1 125,36	521 745,84
Réalizations		79 385,51	298 551,50	1 125,36	379 062,37
001	Solde d'exécution sect° d'investissement	0,00	0,00	0,00	0,00
010	Stocks	0,00	0,00	0,00	0,00
040	Opérat° ordre transfert entre sections	0,00	0,00	0,00	0,00
041	Opérations patrimoniales	0,00	0,00	0,00	0,00
10	Dotations, fonds divers et réserves	0,00	0,00	0,00	0,00
13	Subventions d'investissement	0,00	0,00	0,00	0,00
16	Emprunts et dettes assimilées	0,00	0,00	0,00	0,00
18	Compte de liaison : affectat° (BA,régie)	0,00	0,00	0,00	0,00
20	Immobilisations incorporelles	0,00	0,00	0,00	0,00
204	Subventions d'équipement versées	0,00	0,00	0,00	0,00
21	Immobilisations corporelles	0,00	0,00	0,00	0,00
22	Immobilisations reçues en affectation	0,00	0,00	0,00	0,00
23	Immobilisations en cours	0,00	0,00	0,00	0,00
26	Participat° et créances rattachées	0,00	0,00	0,00	0,00
27	Autres immobilisations financières	0,00	0,00	0,00	0,00
Opérations d'équipement		79 385,51	298 551,50	1 125,36	379 062,37
104	ESPACES VERTS	0,00	79 993,94	0,00	79 993,94
106	PROJET NATURE	0,00	0,00	1 125,36	1 125,36
205	VOIRIE ECLAIRAGE PUBLIC	79 385,51	218 557,56	0,00	297 943,07
Opérations pour compte de tiers		0,00	0,00	0,00	0,00
Restes à réaliser au 31/12		44 658,04	98 025,43	0,00	142 683,47
RECETTES (2)		0,00	0,00	7 624,80	7 624,80
Réalizations		0,00	0,00	7 624,80	7 624,80
001	Solde d'exécution sect° d'investissement	0,00	0,00	0,00	0,00

VILLE DE SAINT-GENIS-LAVAL - BUDGET PRINCIPAL VILLE - CA - 2017

(1)	Libellé	81 Services urbains	82 Aménagement urbain	83 Environnement	Total
010	Stocks	0,00	0,00	0,00	0,00
040	Opérat° ordre transfert entre sections	0,00	0,00	0,00	0,00
041	Opérations patrimoniales	0,00	0,00	0,00	0,00
10	Dotations, fonds divers et réserves	0,00	0,00	0,00	0,00
13	Subventions d'investissement	0,00	0,00	7 624,80	7 624,80
13251	Subv. non transf. GFP de rattachement	0,00	0,00	7 624,80	7 624,80
16	Emprunts et dettes assimilées	0,00	0,00	0,00	0,00
18	Compte de liaison : affectat° (BA,régie)	0,00	0,00	0,00	0,00
20	Immobilisations incorporelles	0,00	0,00	0,00	0,00
204	Subventions d'équipement versées	0,00	0,00	0,00	0,00
21	Immobilisations corporelles	0,00	0,00	0,00	0,00
22	Immobilisations reçues en affectation	0,00	0,00	0,00	0,00
23	Immobilisations en cours	0,00	0,00	0,00	0,00
26	Participat° et créances rattachées	0,00	0,00	0,00	0,00
27	Autres immobilisations financières	0,00	0,00	0,00	0,00
Opérations pour compte de tiers		0,00	0,00	0,00	0,00
Restes à réaliser au 31/12		0,00	0,00	0,00	0,00
SOLDE (2)		-124 043,55	-396 576,93	6 499,44	-514 121,04

(1)	Libellé	Sous-fonction 81						
		810 Services communs	811 Eau et assainissement	812 Collecte et traitement ordures ménagères	813 Propreté urbaine	814 Eclairage public	815 Transports urbains	816 Autres réseaux et services divers
DEPENSES (2)		0,00	0,00	0,00	0,00	124 043,55	0,00	0,00
Réalizations		0,00	0,00	0,00	0,00	79 385,51	0,00	0,00
001	Solde d'exécution sect° d'investissement	0,00	0,00	0,00	0,00	0,00	0,00	0,00
010	Stocks	0,00	0,00	0,00	0,00	0,00	0,00	0,00
040	Opérat° ordre transfert entre sections	0,00	0,00	0,00	0,00	0,00	0,00	0,00
041	Opérations patrimoniales	0,00	0,00	0,00	0,00	0,00	0,00	0,00
10	Dotations, fonds divers et réserves	0,00	0,00	0,00	0,00	0,00	0,00	0,00
13	Subventions d'investissement	0,00	0,00	0,00	0,00	0,00	0,00	0,00

VILLE DE SAINT-GENIS-LAVAL - BUDGET PRINCIPAL VILLE - CA - 2017

(1)	Libellé	Sous-fonction 81						
		810 Services communs	811 Eau et assainissement	812 Collecte et traitement ordures ménagères	813 Propreté urbaine	814 Eclairage public	815 Transports urbains	816 Autres réseaux et services divers
16	Emprunts et dettes assimilées	0,00	0,00	0,00	0,00	0,00	0,00	0,00
18	Compte de liaison : affectat° (BA,régie)	0,00	0,00	0,00	0,00	0,00	0,00	0,00
20	Immobilisations incorporelles	0,00	0,00	0,00	0,00	0,00	0,00	0,00
204	Subventions d'équipement versées	0,00	0,00	0,00	0,00	0,00	0,00	0,00
21	Immobilisations corporelles	0,00	0,00	0,00	0,00	0,00	0,00	0,00
22	Immobilisations reçues en affectation	0,00	0,00	0,00	0,00	0,00	0,00	0,00
23	Immobilisations en cours	0,00	0,00	0,00	0,00	0,00	0,00	0,00
26	Participat° et créances rattachées	0,00	0,00	0,00	0,00	0,00	0,00	0,00
27	Autres immobilisations financières	0,00	0,00	0,00	0,00	0,00	0,00	0,00
Opérations d'équipement		0,00	0,00	0,00	0,00	79 385,51	0,00	0,00
104	ESPACES VERTS	0,00	0,00	0,00	0,00	0,00	0,00	0,00
106	PROJET NATURE	0,00	0,00	0,00	0,00	0,00	0,00	0,00
205	VOIRIE ECLAIRAGE PUBLIC	0,00	0,00	0,00	0,00	79 385,51	0,00	0,00
Opérations pour compte de tiers		0,00	0,00	0,00	0,00	0,00	0,00	0,00
Restes à réaliser au 31/12		0,00	0,00	0,00	0,00	44 658,04	0,00	0,00
RECETTES (2)		0,00	0,00	0,00	0,00	0,00	0,00	0,00
Réalisations		0,00	0,00	0,00	0,00	0,00	0,00	0,00
001	Solde d'exécution sect° d'investissement	0,00	0,00	0,00	0,00	0,00	0,00	0,00
010	Stocks	0,00	0,00	0,00	0,00	0,00	0,00	0,00
040	Opérat° ordre transfert entre sections	0,00	0,00	0,00	0,00	0,00	0,00	0,00
041	Opérations patrimoniales	0,00	0,00	0,00	0,00	0,00	0,00	0,00
10	Dotations, fonds divers et réserves	0,00	0,00	0,00	0,00	0,00	0,00	0,00
13	Subventions d'investissement	0,00	0,00	0,00	0,00	0,00	0,00	0,00
13251	Subv. non transf. GFP de rattachement	0,00	0,00	0,00	0,00	0,00	0,00	0,00
16	Emprunts et dettes assimilées	0,00	0,00	0,00	0,00	0,00	0,00	0,00

VILLE DE SAINT-GENIS-LAVAL - BUDGET PRINCIPAL VILLE - CA - 2017

(1)	Libellé	Sous-fonction 81						816 Autres réseaux et services divers
		810 Services communs	811 Eau et assainissement	812 Collecte et traitement ordures ménagères	813 Propreté urbaine	814 Eclairage public	815 Transports urbains	
18	Compte de liaison : affectat° (BA,régie)	0,00	0,00	0,00	0,00	0,00	0,00	0,00
20	Immobilisations incorporelles	0,00	0,00	0,00	0,00	0,00	0,00	0,00
204	Subventions d'équipement versées	0,00	0,00	0,00	0,00	0,00	0,00	0,00
21	Immobilisations corporelles	0,00	0,00	0,00	0,00	0,00	0,00	0,00
22	Immobilisations reçues en affectation	0,00	0,00	0,00	0,00	0,00	0,00	0,00
23	Immobilisations en cours	0,00	0,00	0,00	0,00	0,00	0,00	0,00
26	Participat° et créances rattachées	0,00	0,00	0,00	0,00	0,00	0,00	0,00
27	Autres immobilisations financières	0,00	0,00	0,00	0,00	0,00	0,00	0,00
Opérations pour compte de tiers		0,00	0,00	0,00	0,00	0,00	0,00	0,00
Restes à réaliser au 31/12		0,00	0,00	0,00	0,00	0,00	0,00	0,00
SOLDE (2)		0,00	0,00	0,00	0,00	-124 043,55	0,00	0,00

(1)	Libellé	Sous-fonction 82					Sous fonction 83			
		820 Services communs	821 Equipements de voirie	822 Voirie communale et routes	823 Espaces verts urbains	824 Autres opérations d'aménagement urbain	830 Services communs	831 Aménagement des eaux	832 Act° spécif. lutte contre la pollution	833 Préservation du milieu naturel
DEPENSES (2)		168 566,60	0,00	127 734,60	100 275,73	0,00	1 125,36	0,00	0,00	0,00
Réalizations		99 944,40	0,00	118 613,16	79 993,94	0,00	1 125,36	0,00	0,00	0,00
001	Solde d'exécution sect° d'investissement	0,00	0,00	0,00	0,00	0,00	0,00	0,00	0,00	0,00
010	Stocks	0,00	0,00	0,00	0,00	0,00	0,00	0,00	0,00	0,00
040	Opérat° ordre transfert entre sections	0,00	0,00	0,00	0,00	0,00	0,00	0,00	0,00	0,00
041	Opérations patrimoniales	0,00	0,00	0,00	0,00	0,00	0,00	0,00	0,00	0,00
10	Dotations, fonds divers et réserves	0,00	0,00	0,00	0,00	0,00	0,00	0,00	0,00	0,00
13	Subventions d'investissement	0,00	0,00	0,00	0,00	0,00	0,00	0,00	0,00	0,00
16	Emprunts et dettes assimilées	0,00	0,00	0,00	0,00	0,00	0,00	0,00	0,00	0,00
18	Compte de liaison : affectat° (BA,régie)	0,00	0,00	0,00	0,00	0,00	0,00	0,00	0,00	0,00

VILLE DE SAINT-GENIS-LAVAL - BUDGET PRINCIPAL VILLE - CA - 2017

(1)	Libellé	Sous-fonction 82					Sous fonction 83			
		820 Services communs	821 Equipements de voirie	822 Voirie communale et routes	823 Espaces verts urbains	824 Autres opérations d'aménagement urbain	830 Services communs	831 Aménagement des eaux	832 Act° spécif. lutte contre la pollution	833 Préservation du milieu naturel
20	Immobilisations incorporelles	0,00	0,00	0,00	0,00	0,00	0,00	0,00	0,00	0,00
204	Subventions d'équipement versées	0,00	0,00	0,00	0,00	0,00	0,00	0,00	0,00	0,00
21	Immobilisations corporelles	0,00	0,00	0,00	0,00	0,00	0,00	0,00	0,00	0,00
22	Immobilisations reçues en affectation	0,00	0,00	0,00	0,00	0,00	0,00	0,00	0,00	0,00
23	Immobilisations en cours	0,00	0,00	0,00	0,00	0,00	0,00	0,00	0,00	0,00
26	Participat° et créances rattachées	0,00	0,00	0,00	0,00	0,00	0,00	0,00	0,00	0,00
27	Autres immobilisations financières	0,00	0,00	0,00	0,00	0,00	0,00	0,00	0,00	0,00
Opérations d'équipement		99 944,40	0,00	118 613,16	79 993,94	0,00	1 125,36	0,00	0,00	0,00
104	ESPACES VERTS	0,00	0,00	0,00	79 993,94	0,00	0,00	0,00	0,00	0,00
106	PROJET NATURE	0,00	0,00	0,00	0,00	0,00	1 125,36	0,00	0,00	0,00
205	VOIRIE ECLAIRAGE PUBLIC	99 944,40	0,00	118 613,16	0,00	0,00	0,00	0,00	0,00	0,00
Opérations pour compte de tiers		0,00	0,00	0,00	0,00	0,00	0,00	0,00	0,00	0,00
Restes à réaliser au 31/12		68 622,20	0,00	9 121,44	20 281,79	0,00	0,00	0,00	0,00	0,00
RECETTES (2)		0,00	0,00	0,00	0,00	0,00	7 624,80	0,00	0,00	0,00
Réalisations		0,00	0,00	0,00	0,00	0,00	7 624,80	0,00	0,00	0,00
001	Solde d'exécution sect° d'investissement	0,00	0,00	0,00	0,00	0,00	0,00	0,00	0,00	0,00
010	Stocks	0,00	0,00	0,00	0,00	0,00	0,00	0,00	0,00	0,00
040	Opérat° ordre transfert entre sections	0,00	0,00	0,00	0,00	0,00	0,00	0,00	0,00	0,00
041	Opérations patrimoniales	0,00	0,00	0,00	0,00	0,00	0,00	0,00	0,00	0,00
10	Dotations, fonds divers et réserves	0,00	0,00	0,00	0,00	0,00	0,00	0,00	0,00	0,00
13	Subventions d'investissement	0,00	0,00	0,00	0,00	0,00	7 624,80	0,00	0,00	0,00
13251	Subv. non transf. GFP de rattachement	0,00	0,00	0,00	0,00	0,00	7 624,80	0,00	0,00	0,00
16	Emprunts et dettes assimilées	0,00	0,00	0,00	0,00	0,00	0,00	0,00	0,00	0,00
18	Compte de liaison : affectat° (BA,régie)	0,00	0,00	0,00	0,00	0,00	0,00	0,00	0,00	0,00
20	Immobilisations incorporelles	0,00	0,00	0,00	0,00	0,00	0,00	0,00	0,00	0,00
204	Subventions d'équipement versées	0,00	0,00	0,00	0,00	0,00	0,00	0,00	0,00	0,00
21	Immobilisations corporelles	0,00	0,00	0,00	0,00	0,00	0,00	0,00	0,00	0,00
22	Immobilisations reçues en affectation	0,00	0,00	0,00	0,00	0,00	0,00	0,00	0,00	0,00

VILLE DE SAINT-GENIS-LAVAL - BUDGET PRINCIPAL VILLE - CA - 2017

(1)	Libellé	Sous-fonction 82					Sous fonction 83			
		820 Services communs	821 Equipements de voirie	822 Voirie communale et routes	823 Espaces verts urbains	824 Autres opérations d'aménagement urbain	830 Services communs	831 Aménagement des eaux	832 Act° spécif. lutte contre la pollution	833 Préservation du milieu naturel
23	Immobilisations en cours	0,00	0,00	0,00	0,00	0,00	0,00	0,00	0,00	0,00
26	Participat° et créances rattachées	0,00	0,00	0,00	0,00	0,00	0,00	0,00	0,00	0,00
27	Autres immobilisations financières	0,00	0,00	0,00	0,00	0,00	0,00	0,00	0,00	0,00
	Opérations pour compte de tiers	0,00	0,00	0,00	0,00	0,00	0,00	0,00	0,00	0,00
	Restes à réaliser au 31/12	0,00	0,00	0,00	0,00	0,00	0,00	0,00	0,00	0,00
	SOLDE (2)	-168 566,60	0,00	-127 734,60	-100 275,73	0,00	6 499,44	0,00	0,00	0,00

(1) Pour le croisement par nature, le détail est fait selon le niveau de vote choisi par l'assemblée délibérante (chapitre, article ou article spécialisé).

(2) Le solde correspond à la différence entre les recettes et les dépenses. Les dépenses et les recettes correspondent à la somme des dépenses et des recettes de l'exercice ainsi que des restes à réaliser et des reports (lignes budgétaires 001 et 002). Les lignes reports 001 et 002 apparaissent à la colonne 01-Non ventilables.

IV – ANNEXES	IV
ELEMENTS DU BILAN PRESENTATION CROISEE PAR FONCTION – DETAIL INVESTISSEMENT	A1.2

FONCTION 9 – Action économique

(1)	Libellé	90 Interventions économiques	91 Foires et marchés	92 Aides à l'agriculture et aux industries	93 Aides à l'énergie, indus. manufact., BTP	94 Aides commerce et services marchands	95 Aides au tourisme	96 Aides aux services publics	Total
DEPENSES (2)		0,00	0,00	0,00	0,00	0,00	0,00	0,00	0,00
Réalizations		0,00	0,00	0,00	0,00	0,00	0,00	0,00	0,00
001	Solde d'exécution sect° d'investissement	0,00	0,00	0,00	0,00	0,00	0,00	0,00	0,00
010	Stocks	0,00	0,00	0,00	0,00	0,00	0,00	0,00	0,00
040	Opérat° ordre transfert entre sections	0,00	0,00	0,00	0,00	0,00	0,00	0,00	0,00
041	Opérations patrimoniales	0,00	0,00	0,00	0,00	0,00	0,00	0,00	0,00
10	Dotations, fonds divers et réserves	0,00	0,00	0,00	0,00	0,00	0,00	0,00	0,00
13	Subventions d'investissement	0,00	0,00	0,00	0,00	0,00	0,00	0,00	0,00
16	Emprunts et dettes assimilées	0,00	0,00	0,00	0,00	0,00	0,00	0,00	0,00
18	Compte de liaison : affectat° (BA,régie)	0,00	0,00	0,00	0,00	0,00	0,00	0,00	0,00
20	Immobilisations incorporelles	0,00	0,00	0,00	0,00	0,00	0,00	0,00	0,00
204	Subventions d'équipement versées	0,00	0,00	0,00	0,00	0,00	0,00	0,00	0,00
21	Immobilisations corporelles	0,00	0,00	0,00	0,00	0,00	0,00	0,00	0,00
22	Immobilisations reçues en affectation	0,00	0,00	0,00	0,00	0,00	0,00	0,00	0,00
23	Immobilisations en cours	0,00	0,00	0,00	0,00	0,00	0,00	0,00	0,00
26	Participat° et créances rattachées	0,00	0,00	0,00	0,00	0,00	0,00	0,00	0,00
27	Autres immobilisations financières	0,00	0,00	0,00	0,00	0,00	0,00	0,00	0,00
Opérations d'équipement		0,00	0,00	0,00	0,00	0,00	0,00	0,00	0,00
Opérations pour compte de tiers		0,00	0,00	0,00	0,00	0,00	0,00	0,00	0,00

VILLE DE SAINT-GENIS-LAVAL - BUDGET PRINCIPAL VILLE - CA - 2017

(1)	Libellé	90 Interventions économiques	91 Foire et marchés	92 Aides à l'agriculture et aux industries	93 Aides à l'énergie, indus. manufact., BTP	94 Aides commerce et services marchands	95 Aides au tourisme	96 Aides aux services publics	Total
	Restes à réaliser au 31/12	0,00	0,00	0,00	0,00	0,00	0,00	0,00	0,00
	RECETTES (2)	0,00	0,00	0,00	0,00	0,00	0,00	0,00	0,00
	Réalisations	0,00	0,00	0,00	0,00	0,00	0,00	0,00	0,00
001	Solde d'exécution sect* d'investissement	0,00	0,00	0,00	0,00	0,00	0,00	0,00	0,00
010	Stocks	0,00	0,00	0,00	0,00	0,00	0,00	0,00	0,00
040	Opérat° ordre transfert entre sections	0,00	0,00	0,00	0,00	0,00	0,00	0,00	0,00
041	Opérations patrimoniales	0,00	0,00	0,00	0,00	0,00	0,00	0,00	0,00
10	Dotations, fonds divers et réserves	0,00	0,00	0,00	0,00	0,00	0,00	0,00	0,00
13	Subventions d'investissement	0,00	0,00	0,00	0,00	0,00	0,00	0,00	0,00
16	Emprunts et dettes assimilées	0,00	0,00	0,00	0,00	0,00	0,00	0,00	0,00
18	Compte de liaison : affectat° (BA,régie)	0,00	0,00	0,00	0,00	0,00	0,00	0,00	0,00
20	Immobilisations incorporelles	0,00	0,00	0,00	0,00	0,00	0,00	0,00	0,00
204	Subventions d'équipement versées	0,00	0,00	0,00	0,00	0,00	0,00	0,00	0,00
21	Immobilisations corporelles	0,00	0,00	0,00	0,00	0,00	0,00	0,00	0,00
22	Immobilisations reçues en affectation	0,00	0,00	0,00	0,00	0,00	0,00	0,00	0,00
23	Immobilisations en cours	0,00	0,00	0,00	0,00	0,00	0,00	0,00	0,00
26	Participat° et créances rattachées	0,00	0,00	0,00	0,00	0,00	0,00	0,00	0,00
27	Autres immobilisations financières	0,00	0,00	0,00	0,00	0,00	0,00	0,00	0,00
	Opérations pour compte de tiers	0,00	0,00	0,00	0,00	0,00	0,00	0,00	0,00
	Restes à réaliser au 31/12	0,00	0,00	0,00	0,00	0,00	0,00	0,00	0,00
	SOLDE (2)	0,00	0,00	0,00	0,00	0,00	0,00	0,00	0,00

(1) Pour le croisement par nature, le détail est fait selon le niveau de vote choisi par l'assemblée délibérante (chapitre, article ou article spécialisé).

(2) Le solde correspond à la différence entre les recettes et les dépenses. Les dépenses et les recettes correspondent à la somme des dépenses et des recettes de l'exercice ainsi que des restes à réaliser et des reports (lignes budgétaires 001 et 002). Les lignes reports 001 et 002 apparaissent à la colonne 01-Non ventilables.

IV – ANNEXES	IV
ELEMENTS DU BILAN – ETAT DE LA DETTE – DETAIL DES CREDITS DE TRESORERIE	A2.1

A2.1 – DETAIL DES CREDITS DE TRESORERIE (1)

Nature (Pour chaque ligne, indiquer le numéro de contrat)	Date de la décision de réaliser la ligne de trésorerie (2)	Montant maximum autorisé au 01/01/N	Montant des tirages N	Montant des remboursements N		Encours restant dû au 31/12/N
				Intérêts (3)	Remboursement du tirage	
5191 Avances du Trésor						
5192 Avances de trésorerie						
51931 Lignes de trésorerie						
51932 Lignes de trésorerie liées à un emprunt						
1083160	19/12/2007	641 000,00	0,00	0,00	0,00	0,00
100727	10/12/2010	1 200 000,00	0,00	6 314,50	350 000,00	0,00
5194 Billets de trésorerie						
5198 Autres crédits de trésorerie						
519 Crédits de trésorerie (Total)		1 841 000,00	0,00	6 314,50	350 000,00	0,00

(1) Circulaire n° NOR : INTB8900071C du 22/02/1989.

(2) Indiquer la date de la délibération de l'assemblée autorisant la ligne de trésorerie ou la date de la décision de l'ordonnateur de réaliser la ligne de trésorerie sur la base d'un montant maximum autorisé par l'organe délibérant (article L. 2122-22 du CGCT).

(3) Il s'agit des intérêts comptabilisés au compte 6615, sauf pour les emprunts assortis d'une option de tirage sur ligne de trésorerie pour lesquels les intérêts sont comptabilisés au compte 66111 et sauf pour les billets de trésorerie pour lesquels les intérêts sont comptabilisés au compte 6618.

IV – ANNEXES	IV
ELEMENTS DU BILAN – ETAT DE LA DETTE – REPARTITION PAR NATURE DE DETTE	A2.2

A2.2 – REPARTITION PAR NATURE DE DETTE (hors 16449 et 166)

Nature (Pour chaque ligne, indiquer le numéro de contrat)	Emprunts et dettes à l'origine du contrat													
	Organisme prêteur ou chef de file	Date de signature	Date d'émission ou date de mobilisation (1)	Date du premier remboursement	Nominal (2)	Type de taux d'intérêt (3)	Index (4)	Taux initial		Devise	Périodicité des remboursements (6)	Profil d'amortissement (7)	Possibilité de remboursement anticipé O/N	Catégorie d'emprunt (8)
								Niveau de taux (5)	Taux actuariel					
163 Emprunts obligataires (Total)					0,00									
164 Emprunts auprès d'établissement de crédit (Total)					16 653 224,69									
1641 Emprunts en euros (total)					13 253 224,69									
200602/MIN240287EUR	caisse francaise de financemen	27/06/2006	30/06/2007	01/10/2007	4 400 000,00	F		4,500	4,576	EUR	T	P	O	A-1
2012/1232842	C.D.C.	19/10/2012	03/12/2012	01/11/2013	1 875 000,00	F		3,950	3,954	EUR	A	P	N	A-1
2013/4133	C.D.C.	27/12/2013	17/01/2014	01/02/2015	2 100 000,00	C	LIVRET A calculé	2,250	1,827	EUR	A	C	N	A-1
20141/4132	C.D.C.	20/02/2014	15/05/2014	01/03/2015	1 250 000,00	C	LIVRET A calculé	2,250	1,815	EUR	A	C	N	A-1
20151/MIN505994EUR	La Banque Postale	14/12/2015	29/12/2015	01/10/2016	2 500 000,00	V	EURIBOR03M	0,900	0,901	EUR	T	C	N	A-1
2101/1710473301	caisse francaise de financemen	01/12/2001	18/12/2001	01/05/2002	305 000,00	F		4,620	4,659	EUR	T	P	O	A-1
9902/17 104046	DEXIA credit local	27/12/1999	29/12/1999	01/04/2001	823 224,69	V	EURIBOR12M	4,840	3,384	EUR	A	P	O	A-1
1643 Emprunts en devises (total)					0,00									
16441 Emprunts assortis d'une option de tirage sur ligne de trésorerie (total)					3 400 000,00									
2011/ENNA	CREDIT AGRICOLE - BFT	15/12/2011	28/12/2011	15/12/2015	1 800 000,00	V	EONIA	2,951	5,144	EUR	M	X	O	A-1
90002/1083160	Caisse d'Ep.	20/12/2007	13/11/2009	31/12/2013	1 600 000,00	V	EONIA	2,501	0,339	EUR	M	X	O	A-1
165 Dépôts et cautionnements reçus (Total)					0,00									
167 Emprunts et dettes assortis de conditions particulières (Total)					0,00									
1671 Avances consolidées du Trésor (total)					0,00									

VILLE DE SAINT-GENIS-LAVAL - BUDGET PRINCIPAL VILLE - CA - 2017

Nature (Pour chaque ligne, indiquer le numéro de contrat)	Emprunts et dettes à l'origine du contrat													
	Organisme prêteur ou chef de file	Date de signature	Date d'émission ou date de mobilisation (1)	Date du premier remboursement	Nominal (2)	Type de taux d'intérêt (3)	Index (4)	Taux initial		Devise	Périodicité des remboursements (6)	Profil d'amortissement (7)	Possibilité de remboursement anticipé O/N	Catégorie d'emprunt (8)
								Niveau de taux (5)	Taux actuariel					
1672 Emprunts sur comptes spéciaux du Trésor (total)					0,00									
1675 Dettes pour METP et PPP (total)					0,00									
1676 Dettes envers locataires-acquéreurs (total)					0,00									
1678 Autres emprunts et dettes (total)					0,00									
168 Emprunts et dettes assimilés (Total)					0,00									
1681 Autres emprunts (total)					0,00									
1682 Bons à moyen terme négociables (total)					0,00									
1687 Autres dettes (total)					0,00									
Total général					16 653 224,69									

(1) Si un emprunt donne lieu à plusieurs mobilisations, indiquer la date de la première mobilisation.

(2) Nominal : montant emprunté à l'origine.

(3) Type de taux d'intérêt : F : fixe ; V : variable simple ; C : complexe (c'est-à-dire un taux variable qui n'est pas seulement défini comme la simple addition d'un taux usuel de référence et d'une marge exprimée en point de pourcentage).

(4) Mentionner le ou les types d'index (ex : Euribor 3 mois).

(5) Indiquer le niveau de taux à l'origine du contrat.

(6) Indiquer la périodicité des remboursements : A : annuelle ; M : mensuelle, B : bimestrielle, S : semestrielle, T : trimestrielle, X autre.

(7) Indiquer C pour amortissement constant, P pour amortissement progressif, F pour *in fine*, X pour autres à préciser.

(8) Catégorie d'emprunt à l'origine. Exemple A-1 (cf. la classification des emprunts suivant la typologie de la circulaire IOCB1015077C du 25 juin 2010 sur les produits financiers offerts aux collectivités territoriales).

IV – ANNEXES	IV
ELEMENTS DU BILAN – ETAT DE LA DETTE – REPARTITION PAR NATURE DE DETTE	A2.2

A2.2 – REPARTITION PAR NATURE DE DETTE (hors 16449 et 166) (suite)

Nature (Pour chaque ligne, indiquer le numéro de contrat)	Emprunts et dettes au 31/12/N											
	Couverture ? O/N (10)	Montant couvert	Catégorie d'emprunt après couverture éventuelle (11)	Capital restant dû au 31/12/N	Durée résiduelle (en années)	Taux d'intérêt			Annuité de l'exercice			ICNE de l'exercice
						Type de taux (12)	Index (13)	Niveau de taux d'intérêt au 31/12/N (14)	Capital	Charges d'intérêt (15)	Intérêts perçus (le cas échéant) (16)	
163 Emprunts obligataires (Total)		0,00		0,00					0,00	0,00	0,00	0,00
164 Emprunts auprès d'établissement de crédit (Total)		0,00		9 907 222,23					600 843,30	286 536,98	0,00	93 906,16
1641 Emprunts en euros (total)		0,00		9 907 222,23					600 843,30	280 222,48	0,00	93 906,16
200602/MIN240287EUR	N	0,00	A-1	3 157 505,34	14,49	F		4,500	147 805,11	146 268,01	0,00	35 127,25
2012/1232842	N	0,00	A-1	1 366 439,09	9,83	F		3,950	109 741,37	58 309,13	0,00	8 845,79
2013/4133	N	0,00	A-1	1 800 000,00	17,08	C	LIVRET A calculé	1,750	100 000,00	33 250,00	0,00	28 787,50
20141/4132	N	0,00	A-1	1 071 428,57	17,15	C	LIVRET A calculé	1,750	59 523,81	19 791,67	0,00	15 572,92
20151/MIN505994EUR	N	0,00	A-1	2 343 750,00	18,74	V	EURIBOR03M	0,900	125 000,00	22 099,23	0,00	5 330,73
2101/1710473301	N	0,00	A-1	0,00	0,00	F		4,620	6 993,83	80,87	0,00	0,00
9902/17 104046	N	0,00	A-1	168 099,23	2,25	V	EURIBOR12M	0,190	51 779,18	423,57	0,00	241,97
1643 Emprunts en devises (total)		0,00		0,00					0,00	0,00	0,00	0,00
16441 Emprunts assortis d'une option de tirage sur ligne de trésorerie (total) (9)		0,00		0,00					0,00	6 314,50	0,00	0,00
2011/IENA	N	0,00	A-1	0,00	8,95	V	EONIA	2,951	0,00	6 314,50	0,00	0,00
90002/1083160	N	0,00	A-1	0,00	5,00	V	EONIA	2,501	0,00	0,00	0,00	0,00
165 Dépôts et cautionnements reçus (Total)		0,00		0,00					0,00	0,00	0,00	0,00
167 Emprunts et dettes assortis de conditions particulières (Total)		0,00		0,00					0,00	0,00	0,00	0,00
1671 Avances consolidées du Trésor (total)		0,00		0,00					0,00	0,00	0,00	0,00
1672 Emprunts sur comptes spéciaux (total)		0,00		0,00					0,00	0,00	0,00	0,00
1675 Dettes pour METP et PPP (total)		0,00		0,00					0,00	0,00	0,00	0,00
1676 Dettes envers locataires-acquéreurs (total)		0,00		0,00					0,00	0,00	0,00	0,00

VILLE DE SAINT-GENIS-LAVAL - BUDGET PRINCIPAL VILLE - CA - 2017

Nature (Pour chaque ligne, indiquer le numéro de contrat)	Emprunts et dettes au 31/12/N											
	Couverture ? O/N (10)	Montant couvert	Catégorie d'emprunt après couverture éventuelle (11)	Capital restant dû au 31/12/N	Durée résiduelle (en années)	Taux d'intérêt			Annuité de l'exercice			ICNE de l'exercice
						Type de taux (12)	Index (13)	Niveau de taux d'intérêt au 31/12/N (14)	Capital	Charges d'intérêt (15)	Intérêts perçus (le cas échéant) (16)	
1678 Autres emprunts et dettes (total)		0,00		0,00					0,00	0,00	0,00	0,00
168 Emprunts et dettes assimilés (Total)		0,00		0,00					0,00	0,00	0,00	0,00
1681 Autres emprunts (total)		0,00		0,00					0,00	0,00	0,00	0,00
1682 Bons à moyen terme négociables (total)		0,00		0,00					0,00	0,00	0,00	0,00
1687 Autres dettes (total)		0,00		0,00					0,00	0,00	0,00	0,00
Total général		0,00		9 907 222,23					600 843,30	286 536,98	0,00	93 906,16

(9) S'agissant des emprunts assortis d'une ligne de trésorerie, il faut faire ressortir le remboursement du capital de la dette prévue pour l'exercice correspondant au véritable endettement.

(10) Si l'emprunt est soumis à couverture, il convient de compléter le tableau « détail des opérations de couverture ».

(11) Catégorie d'emprunt. Exemple A-1 (cf. la classification des emprunts suivant la typologie de la circulaire IOCB1015077C du 25 juin 2010 sur les produits financiers offerts aux collectivités territoriales).

(12) Type de taux d'intérêt après opérations de couverture : F : fixe ; V : variable simple ; C : complexe (c'est-à-dire un taux variable qui n'est pas seulement défini comme la simple addition d'un taux usuel de référence et d'une marge exprimée en point de pourcentage).

(13) Mentionner l'index en cours au 31/12/N après opérations de couverture.

(14) Taux après opérations de couverture éventuelles. Pour les emprunts à taux variable, indiquer le niveau moyen du taux constaté sur l'année.

(15) Il s'agit des intérêts dus au titre du contrat initial et comptabilisés à l'article 66111 « Intérêts réglés à l'échéance » (intérêts décaissés) et intérêts éventuels dus au titre du contrat d'échange éventuel et comptabilisés à l'article 668.

(16) Indiquer les intérêts éventuellement reçus au titre du contrat d'échange éventuel et comptabilisés au 768.

IV – ANNEXES	IV
ELEMENTS DU BILAN – ETAT DE LA DETTE – TYPOLOGIE DE LA REPARTITION DE L'ENCOURS	A2.4

A2.4 – TYPOLOGIE DE LA REPARTITION DE L'ENCOURS (1)

Indices sous-jacents		(1) Indices zone euro	(2) Indices inflation française ou zone euro ou écart entre ces indices	(3) Ecart d'indices zone euro	(4) Indices hors zone euro et écarts d'indices dont l'un est un indice hors zone euro	(5) Ecart d'indices hors zone euro	(6) Autres indices
(A) Taux fixe simple. Taux variable simple. Echange de taux fixe contre taux variable ou inversement. Echange de taux structuré contre taux variable ou taux fixe (sens unique). Taux variable simple plafonné (cap) ou encadré (tunnel)	Nombre de produits	9	0	0	0	0	
	% de l'encours	100,00	0,00	0,00	0,00	0,00	
	Montant en euros	9 907 222,23	0,00	0,00	0,00	0,00	
(B) Barrière simple. Pas d'effet de levier	Nombre de produits	0	0	0	0	0	
	% de l'encours	0,00	0,00	0,00	0,00	0,00	
	Montant en euros	0,00	0,00	0,00	0,00	0,00	
(C) Option d'échange (swaption)	Nombre de produits	0	0	0	0	0	
	% de l'encours	0,00	0,00	0,00	0,00	0,00	
	Montant en euros	0,00	0,00	0,00	0,00	0,00	
(D) Multiplicateur jusqu'à 3 ; multiplicateur jusqu'à 5 capé	Nombre de produits	0	0	0	0	0	
	% de l'encours	0,00	0,00	0,00	0,00	0,00	
	Montant en euros	0,00	0,00	0,00	0,00	0,00	
(E) Multiplicateur jusqu'à 5	Nombre de produits	0	0	0	0	0	
	% de l'encours	0,00	0,00	0,00	0,00	0,00	
	Montant en euros	0,00	0,00	0,00	0,00	0,00	
(F) Autres types de structures	Nombre de produits						0
	% de l'encours						0,00
	Montant en euros						0,00

(1) Cette annexe retrace le stock de dette au 31/12/N après opérations de couverture éventuelles.

IV – ANNEXES	IV
ELEMENTS DU BILAN METHODES UTILISEES POUR LES AMORTISSEMENTS	A3

A3 – AMORTISSEMENTS – METHODES UTILISEES

CHOIX DE L'ASSEMBLEE DELIBERANTE			Délibération du
Biens de faible valeur Seuil unitaire en deçà duquel les immobilisations de peu de valeur s'amortissent sur un an (article R. 2321-1 du CGCT) : 500,00 €			24/05/2012
Procédure d'amortissement (linéaire, dégressif, variable)	Catégories de biens amortis	Durée (en années)	
L	2031 – Frais d'études	5	24/05/2012
L	2032 – Frais de recherche et de développement	5	24/05/2012
L	2033 – Frais d'insertion	5	24/05/2012
L	2041...1 – Subventions d'équipement aux organismes publics : mobiliers, matériel et études	5	24/05/2012
L	2041...2 – Subventions d'équipement aux organismes publics : bâtiments et installations	15	24/05/2012
L	2041...3 – Subventions d'équipement aux org. publics : projets infrastructures intérêt national	30	24/05/2012
L	2042...1 – Subventions d'équipement aux personnes de droit privé : mobiliers, matériel et études	5	24/05/2012
L	2042...2 – Subventions d'équipement aux personnes de droit privé : bâtiments et installations	15	24/05/2012
L	2042...3 – Subventions d'équip. aux pers. de droit privé : projets infrastructures intérêt national	30	24/05/2012
L	2051 – Licences bureautiques et assimilés (droit d'utilisation de logiciels)	2	24/05/2012
L	2051 – Autres droits, brevets, licences, marques procédés et valeurs similaires	30	24/05/2012
L	2087 – Immobilisations incorporelles reçues au titre d'une mise à disposition	30	24/05/2012
L	2088 – Autres immobilisations incorporelles	30	24/05/2012
L	2121 – Plantations d'arbres et d'arbustes	15	24/05/2012
L	2132 – Immeubles de rapport	30	24/05/2012
L	2152 – Installations de voirie	20	24/05/2012
L	21561 – Matériel roulant d'incendie et de défense civile	7	24/05/2012
L	21568 – Autre matériel et outillage d'incendie et de défense civile	5	24/05/2012
L	21571 – Matériel roulant de voirie	7	24/05/2012
L	21578 – Autre matériel et outillage de voirie	5	24/05/2012
L	2158 – Autres installations, matériel et outillage technique	5	24/05/2012
L	2181 – Autres installations et équipements	15	24/05/2012
L	2181 – Appareils de levage et ascenseurs	30	24/05/2012
L	2182 – Matériel de transport	7	24/05/2012
L	2183 – Matériel de bureau et matériel informatique	3	24/05/2012
L	2184 – Mobilier	15	24/05/2012
L	2188 – Électroménagers	5	24/05/2012
L	2188 – Équipements divers	10	24/05/2012
L	2188 – Coffres forts et assimilés	20	24/05/2012

IV – ANNEXES	IV
ELEMENTS DU BILAN EQUILIBRE DES OPERATIONS FINANCIERES – DEPENSES	A6.1

DEPENSES A COUVRIR PAR DES RESSOURCES PROPRES

Art. (1)	Libellé (1)	Crédits de l'exercice (BP + BS + DM + RAR N-1)	Réalizations
DEPENSES TOTALES A COUVRIR PAR DES RESSOURCES PROPRES =A + B		1 231 066,00	I 974 164,30
16 Emprunts et dettes assimilées (A)		829 745,00	600 843,30
1631	Emprunts obligataires	0,00	0,00
1641	Emprunts en euros	604 000,00	600 843,30
1643	Emprunts en devises	0,00	0,00
16441	Opérat° afférentes à l'emprunt	225 745,00	0,00
1671	Avances consolidées du Trésor	0,00	0,00
1672	Emprunts sur comptes spéciaux du Trésor	0,00	0,00
1678	Autres emprunts et dettes	0,00	0,00
1681	Autres emprunts	0,00	0,00
1682	Bons à moyen terme négociables	0,00	0,00
1687	Autres dettes	0,00	0,00
Dépenses et transferts à déduire des ressources propres (B)		401 321,00	373 321,00
10...	<i>Reprise de dotations, fonds divers et réserves</i>		
10...	Reversement de dotations, fonds divers et réserves		
103	Plan de relance FCTVA	358 236,00	358 236,00
139	<i>Subv. invest. transférées cpte résultat</i>	15 085,00	15 085,00
020	Dépenses imprévues	28 000,00	0,00

	Op. de l'exercice I	Restes à réaliser en dépenses au 31/12	Solde d'exécution D001 de l'exercice précédent (N-1)	TOTAL II
Dépenses à couvrir par des ressources propres	974 164,30	882 520,19	780 475,49	2 637 159,98

(1) Détailler les chapitres budgétaires par article conformément au plan de comptes.

IV – ANNEXES	IV
ELEMENTS DU BILAN EQUILIBRE DES OPERATIONS FINANCIERES – RECETTES	A6.2

RESSOURCES PROPRES

Art. (1)	Libellé (1)	Crédits de l'exercice (BP + BS + DM + RAR N-1)	Réalizations
RECETTES (RESSOURCES PROPRES) = a + b		2 720 341,30	III 1 618 502,41
Ressources propres externes de l'année (a)		635 915,00	617 030,79
10222	FCTVA	576 915,00	576 914,83
10223	TLE	18 000,00	35 115,96
10226	Taxe d'aménagement	0,00	0,00
10228	Autres fonds	0,00	0,00
138	Autres subvent° invest. non transf.	0,00	0,00
26...	Participations et créances rattachées		
27...	Autres immobilisations financières		
274	Prêts	40 000,00	5 000,00
275	Dépôts et cautionnements versés	1 000,00	0,00
Ressources propres internes de l'année (b) (2)		2 084 426,30	1 001 471,62
15...	<i>Provisions pour risques et charges</i>		
169	<i>Primes de remboursement des obligations</i>	0,00	0,00
26...	<i>Participations et créances rattachées</i>		
27...	<i>Autres immobilisations financières</i>		
28...	<i>Amortissement des immobilisations</i>		
28031	<i>Frais d'études</i>	15 485,30	15 485,30
28033	<i>Frais d'insertion</i>	320,00	320,00
28041412	<i>Subv.Cne GFP : Bâtiments, installations</i>	5 665,00	5 665,00
28041512	<i>GFP rat : Bâtiments, installations</i>	133 479,00	133 479,00
28041622	<i>CCAS : Bâtiments, installations</i>	93 878,00	93 878,00
28041631	<i>ADM : Bien mobilier, matériel</i>	12 628,00	12 628,00
28041642	<i>IC : Bâtiments, installations</i>	14 172,00	14 172,00
2804182	<i>Autres org pub - Bâtiments et installat°</i>	20 760,00	20 760,00
280422	<i>Privé : Bâtiments, installations</i>	4 781,00	4 781,00
28051	<i>Concessions et droits similaires</i>	27 494,05	27 494,05
28088	<i>Autres immobilisations incorporelles</i>	53,00	53,00
28121	<i>Plantations d'arbres et d'arbustes</i>	4 056,00	4 056,00
28132	<i>Immeubles de rapport</i>	12 295,00	12 295,00
28152	<i>Installations de voirie</i>	167 478,00	167 478,00
28158	<i>Autres installat°, matériel et outillage</i>	94 371,88	94 371,88
28181	<i>Installations générales, aménagt divers</i>	30 129,00	30 129,00
28182	<i>Matériel de transport</i>	60 618,00	60 618,00
28183	<i>Matériel de bureau et informatique</i>	104 116,24	104 116,24
28184	<i>Mobilier</i>	69 334,26	69 334,26
28188	<i>Autres immo. corporelles</i>	130 357,89	130 357,89
29...	<i>Prov. pour dépréciat° immobilisations</i>		
39...	<i>Prov. dépréciat° des stocks et en-cours</i>		
481...	<i>Charges à rép. sur plusieurs exercices</i>		
49...	<i>Prov. dépréc. comptes de tiers</i>		
59...	<i>Prov. dépréc. comptes financiers</i>		
024	Produits des cessions d'immobilisations	20 000,00	0,00
021	Virement de la sect° de fonctionnement	1 062 954,68	0,00

Opérations de l'exercice III	Restes à réaliser en recettes au 31/12	Solde d'exécution R001 de l'exercice précédent	Affectation R1068 de l'exercice précédent	TOTAL IV
------------------------------------	---	--	---	-------------

Total ressources propres disponibles	1 618 502,41	35 000,00	0,00	2 681 550,79	4 335 053,20
---	---------------------	------------------	-------------	---------------------	---------------------

		Montant
Dépenses à couvrir par des ressources propres	II	2 637 159,98
Ressources propres disponibles	IV	4 335 053,20
Solde	V = IV – II (3)	1 697 893,22

(1) Les comptes 15, 169, 26, 27, 28, 29, 39, 481, 49 et 59 sont à détailler conformément au plan de comptes.

(2) Les comptes 15, 29, 39, 49 et 59 sont présentés uniquement si la commune ou l'établissement applique le régime des provisions budgétaires.

(3) Indiquer le signe algébrique.

IV – ANNEXES	IV
ELEMENTS DU BILAN VARIATION DU PATRIMOINE (article R. 2313-3 du CGCT) – ENTREES	A10.1

A10.1 – ETAT DES ENTREES D'IMMOBILISATIONS

Modalités et date d'acquisition	Désignation du bien	Valeur d'acquisition (coût historique)	Cumul des amortissements	Durée de l'amortissement
Acquisitions à titre onéreux				
19/01/2017	TRAVAUX EXTERIEURS 2017 - PARC DE BEAUREGARD	5 817,48	0,00	0
19/01/2017	TRAVAUX INTERIEURS 2017 - ACCESSIBILITE	207 283,14	0,00	0
19/01/2017	TRAVAUX INTERIEURS 2017 - SECURITE	72 506,77	0,00	0
19/01/2017	TRAVAUX INTERIEURS 2017 - GS	62 268,44	0,00	0
19/01/2017	TRAVAUX INTERIEURS 2017 - STRUCTURES PE	32 378,28	0,00	0
19/01/2017	MOBILIER 2017 - ACCESSIBILITE	5 265,22	0,00	15
19/01/2017	PETITS MATERIELS 2017 - CONFORMITE CHAUFFERIE	126 905,69	0,00	10
20/01/2017	LOGICIELS / LICENCES 2017 - INTERFACE CHORUS PRO	2 793,00	0,00	2
20/01/2017	TRAVAUX INTERIEURS 2017 - REAMENAGEMENT MOUCHE	180 199,47	0,00	0
20/01/2017	MOBILIER 2017 - MAIRIE	8 608,63	0,00	15
20/01/2017	TRAVAUX EN-COURS 2017 - B612	46 424,71	0,00	0
23/01/2017	PETITS MATERIELS 2017 - EQUIPEMENTS SPORTIFS	16 154,63	0,00	10
24/01/2017	ETUDES COMPLEXE HENRI FILLOT	41 910,00	0,00	5
24/01/2017	TRAVAUX EXTERIEURS 2017 - ESPACES VERTS	61 549,53	0,00	0
24/01/2017	TRAVAUX INTERIEURS 2017 - CHAUDIERE EGLISE	137 929,27	0,00	0
24/01/2017	TRAVAUX INTERIEURS 2017 - PLAN NUMERIQUE ECOLES	53 364,14	0,00	0
24/01/2017	ELECTROMENAGERS 2017 - DIVERS	4 687,65	0,00	5
24/01/2017	ELECTROMENAGERS 2017 - PE	16 483,20	0,00	5
26/01/2017	DIAGNOSTIC AMIANTE PLACE BARNOUD	3 084,00	0,00	5
26/01/2017	FONDS DE CONCOURS DARCIÉUX 2017	99 944,40	0,00	15
26/01/2017	TRAVAUX INTERIEURS 2017 - PM 36 AVENUE FOCH	7 066,89	0,00	0
26/01/2017	TRAVAUX EXTERIEURS 2017 - DISSIM RESEAUX DARCIÉUX	32 070,90	0,00	20
26/01/2017	MOBILIER 2017 - GS	8 905,27	0,00	15
26/01/2017	PETITS MATERIELS 2017 - P3 CHAUDIERE	36 628,73	0,00	10
26/01/2017	PETITS MATERIELS 2017 - PE	2 411,06	0,00	10
27/01/2017	MOBILIER 2017 - JEUNESSE	4 828,17	0,00	15
30/01/2017	TRAVAUX EXTERIEURS 2017 - STADES ET GYMNASES	134 951,76	0,00	0
30/01/2017	TRAVAUX INTERIEURS 2017 - URGENTS	30 761,00	0,00	0
30/01/2017	MOBILIER 2017 - B612	6 349,67	0,00	15
30/01/2017	TRAVAUX EN-COURS 2017 - MDQ DES COLLONGES	116 049,99	0,00	0
31/01/2017	LOGICIELS / LICENCES 2017 - MIGRATION CIRIL	4 128,00	0,00	2
31/01/2017	TRAVAUX INTERIEURS 2017 - FUITES	3 937,45	0,00	0
03/02/2017	TRAVAUX INTERIEURS 2017 - GYMNASES	361 175,63	0,00	0
06/02/2017	TRAVAUX INTERIEURS 2017 - LOGEMENTS	10 431,96	0,00	0
16/02/2017	RENAULT SCÉNIC EJ828QE	31 460,00	0,00	7
17/02/2017	TRAVAUX EXTERIEURS 2017 - VIDEO PROTECTION	72 135,12	0,00	20
20/02/2017	TRAVAUX EXTERIEURS 2017 - VOIRIE	40 613,16	0,00	0
02/03/2017	TRAVAUX EXTERIEURS 2017 - GS	4 020,00	0,00	0
06/03/2017	MATERIELS INFORMATIQUES 2017 - DIVERS	23 475,88	0,00	3
06/03/2017	MOBILIER 2017 - LA MOUCHE	3 220,93	0,00	15
09/03/2017	TRAVAUX INTERIEURS 2017 - DIVERS	18 768,87	0,00	0
16/03/2017	MATERIELS 2017 - ENTRETIEN	5 382,44	0,00	5
20/03/2017	TRAVAUX INTERIEURS 2017 - STADES	31 412,67	0,00	0
20/03/2017	EQUIPEMENTS VIDEO PROTECTION 2017	13 869,96	0,00	10
23/03/2017	LOGICIELS / LICENCES 2017 - STRATEGIE SALARIALE	7 440,00	0,00	2
27/03/2017	TRAVAUX INTERIEURS 2017 - HOTEL DE VILLE	2 118,84	0,00	0

VILLE DE SAINT-GENIS-LAVAL - BUDGET PRINCIPAL VILLE - CA - 2017

Modalités et date d'acquisition	Désignation du bien	Valeur d'acquisition (coût historique)	Cumul des amortissements	Durée de l'amortissement
28/03/2017	LOGICIELS / LICENCES 2017 - DIVERS	849,86	0,00	2
28/03/2017	MATERIEL INFORMATIQUE 2017 - JEUNESSE	1 739,90	0,00	3
28/03/2017	MATERIELS INFORMATIQUES 2017 - B612	748,58	0,00	3
28/03/2017	MATERIELS INFORMATIQUES 2017 - PREVENTION	1 950,87	0,00	3
05/04/2017	MATERIELS INFORMATIQUES 2017 - GS	54 299,35	0,00	3
11/04/2017	MATERIELS 2017 - ESPACES VERTS	18 444,41	0,00	5
21/04/2017	LOGICIELS / LICENCES 2017 - CITYWEB	11 385,00	0,00	2
24/04/2017	MATERIELS 2017 - SIGNALÉTIQUE	858,00	0,00	5
25/04/2017	TRAVAUX EN-COURS 2017 - GYMNASÉ MOUTON	1 976,25	0,00	0
28/04/2017	PETITS MATERIELS 2017 - ADMINISTRATION GÉNÉRALE	3 360,00	0,00	10
05/05/2017	LOGICIELS / LICENCES 2017 - AFFICHÉ DYNAMIQUE MOUCHE	3 597,88	0,00	2
09/05/2017	MATERIELS 2017 - LOGISTIQUE	2 804,21	0,00	5
11/05/2017	PETITS MATERIELS 2017 - GS	51 863,10	0,00	10
31/05/2017	LOGICIELS / LICENCES 2017 - CERTIF NUM DEMAT	1 320,00	0,00	2
06/06/2017	TRAVAUX INTÉRIEURS 2017 - DIVERS	17 251,85	0,00	0
12/06/2017	TRAVAUX EXTERIEURS 2017 - PROJET NATURE	1 125,36	0,00	0
13/06/2017	TRAVAUX EXTERIEURS 2017 - EP	29 626,38	0,00	20
22/06/2017	TRAVAUX INTÉRIEURS 2017 - ÉCONOMIES ÉNERGIE	2 308,27	0,00	0
29/06/2017	MOBILIERS 2017 - PE	4 024,62	0,00	15
11/07/2017	MATERIELS INFORMATIQUES 2017 - PE	433,82	0,00	1
18/07/2017	AMÉNAGEMENT KANGOO BV340SP	2 664,00	0,00	7
09/08/2017	MOE AMÉNAGEMENT RAM COLLONGES	6 569,70	0,00	0
17/08/2017	AUDIT INFRASTRUCTURE RÉSEAU ET SÉCURITÉ	22 380,00	0,00	5
01/09/2017	ÉTUDE VIDÉO PROTECTION	4 416,00	0,00	5
07/09/2017	TRAVAUX EXTERIEURS 2017 - PE	3 528,00	0,00	0
08/09/2017	FONDS DE CONCOURS FIC 2017	78 000,00	0,00	15
16/10/2017	PETITS MATERIELS 2017 - B612	466,43	0,00	1
31/10/2017	TITRES DE PARTICIPATION PÔLE FUNÉRAIRE	6 000,00	0,00	0
13/11/2017	SCOOTER OVETO	2 208,25	0,00	7
16/11/2017	TRAVAUX INTÉRIEURS 2017 - B612	14 956,80	0,00	0
23/11/2017	LOGICIELS / LICENCES 2017 - MODULE PACS	456,00	0,00	1
08/12/2017	MULTIBENNE DAILY	45 771,24	0,00	7
13/12/2017	COFFRE FORT MIXCUBE	756,00	0,00	20
14/12/2017	REMPLACEMENT LANTERNES CENTRE VILLE	17 688,23	0,00	20
18/12/2017	SUBVENTION LOGEMENTS LA CHATAIGNERAIE	60 419,45	0,00	15
18/12/2017	SUBVENTION LOGEMENTS LE COLIBRI	54 796,00	0,00	15
19/12/2017	ÉTUDE REQUALIFICATION CSBB	8 340,00	0,00	5
31/12/2017	SUBVENTION ÉQUILIBRE MOUCHE	3 615,78	0,00	15
31/12/2017	SUBVENTION ÉQUILIBRE LE COLOMBIER	19 035,40	0,00	15
Acquisitions à titre gratuit				
Mise à disposition				
Affectation				
Mises en concession ou affermage				
Divers				
TOTAL GÉNÉRAL		2 761 206,99	0,00	

IV – ANNEXES	IV
ELEMENTS DU BILAN VARIATION DU PATRIMOINE (article R. 2313-3 du CGCT) – SORTIES	A10.2

A10.2 – ETAT DES SORTIES DES BIENS D'IMMOBILISATIONS

Modalités et date de sortie	Désignation du bien	Valeur d'acquisition (coût historique)	Durée de l'amort.	Cumul des amort. antérieurs	Valeur nette comptable au jour de la cession	Prix de cession	Plus ou moins values
Cessions à titre onéreux							
18/04/2017	RENAULT SCENIC EXPRESSION DGA (CC-668-XZ)	17 943,90	7	12 815,00	5 128,90	5 900,00	771,10
12/05/2017	PEUGEOT PARTNER POLICE (7251XX69)	9 573,86	1	9 573,86	0,00	1 067,00	1 067,00
20/06/2017	PULVERISATEUR/BMS MDT 1668	2 441,57	7	2 441,57	0,00	158,00	158,00
11/07/2017	CITROEN C4 PICASSO (497BHL69)	21 160,00	7	21 160,00	0,00	6 090,01	6 090,01
19/07/2017	RENAULT SCENIC (387BHY69)	19 485,00	7	19 485,00	0,00	2 900,00	2 900,00
Cessions à titre gratuit							
Mise à disposition							
Affectation							
Mises en concession ou affermage							
Mise à la réforme							
09/02/2017	REPARATION RENAULT SCÉNIC (387-BHY-69)	3 796,02	7	1 626,00	2 170,02	0,00	-2 170,02
21/09/2017	RENAULT TRAFIC / P'TITS MOMES (4771VG69)	5 728,16	1	5 728,06	0,00	0,00	0,00
Divers							
31/12/2017	FRAIS ETUDE REHABILITATION GYMNASE MOUTON 2012	7 893,60	5	7 893,60	0,00	0,00	0,00
31/12/2017	FRAIS ETUDE MAISON DE QUARTIER COLLONGES 2012	31 783,70	5	31 783,70	0,00	0,00	0,00
31/12/2017	FRAIS INSERTION CIMETIERE 2012	1 000,00	5	1 000,00	0,00	0,00	0,00
31/12/2017	FRAIS D'INSERTION DIVERS BATIMENTS 2012	600,00	5	600,00	0,00	0,00	0,00
TOTAL GENERAL		121 405,81					8 816,09

IV – ANNEXES	IV
ELEMENTS DU BILAN OPERATIONS LIEES AUX CESSIONS	A10.3

A10.3 – OPERATIONS LIEES AUX CESSIONS

Pour mémoire		Crédits ouverts (BP + DM)
Chapitre 024	Produits des cessions d'immobilisations	20 000,00

Produit des cessions		Réalisations
Compte 775	Produits des cessions d'immobilisations	16 115,01
Compte 675	Valeurs comptables des immobilisations cédées	7 298,92

IV – ANNEXES	IV
ENGAGEMENTS HORS BILAN – ENGAGEMENTS DONNES ET RECUS EMPRUNTS GARANTIS PAR LA COMMUNE OU L'ETABLISSEMENT	B1.1

B1.1 – ETAT DES EMPRUNTS GARANTIS PAR LA COMMUNE OU L'ETABLISSEMENT (art. L. 2313-1 6°, L. 5211-36 et L. 5711-1 du CGCT)

Désignation du bénéficiaire	Année de mobilisation et profil d'amortissement de l'emprunt (1)		Objet de l'emprunt garanti	Organisme prêteur ou chef de file	Montant initial	Capital restant dû au 31/12/N	Durée résiduelle	Périodicité des remboursements (2)	Taux initial			Taux moyen constaté sur l'année (6)			Catégorie d'emprunt (7)	Indices ou devises pouvant modifier l'emprunt	Annuité garantie au cours de l'exercice	
	Année	Profil							Taux (3)	Index (4)	Taux actuariel (5)	Taux (3)	Index (4)	Niveau de taux			En intérêts (8)	En capital
Total des emprunts contractés par des collectivités ou des EP (hors logements sociaux)					0,00	0,00											0,00	0,00
Total des emprunts autres que ceux contractés par des collectivités ou des EP (hors logements sociaux)					0,00	0,00											0,00	0,00
Total des emprunts contractés pour des opérations de logement social					3 636 239,43	3 319 091,19											31 828,07	64 486,84
ALLIADE HABITAT	2013	X	20132/5017085/Transfert de patrimoine : 60 logements	C.D.C.	743 695,80	677 335,80	30,90	A	V	LIVRET A	1,394	V	LIVRET A	1,350	-	EUR	9 380,34	17 504,23
ALLIADE HABITAT	2015	X	20151/5088045/Résidence Bayard - 92 avenue Foch	C.D.C.	77 951,40	75 804,27	47,38	A	V	LIVRET A	1,358	V	LIVRET A	1,350	-	EUR	1 038,45	1 117,64
ALLIADE HABITAT	2015	X	20152/5088046/Résidence Bayard - 92 avenue Foch	C.D.C.	25 971,45	25 001,80	37,39	A	V	LIVRET A	1,363	V	LIVRET A	1,350	-	EUR	344,29	501,12
ALLIADE HABITAT	2015	X	20153/5088047/Résidence Bayard - 92 avenue Foch	C.D.C.	19 699,95	19 032,31	47,38	A	V	LIVRET A	0,560	V	LIVRET A	0,550	-	EUR	106,58	345,65
ALLIADE HABITAT	2015	X	20154/5088048/Résidence Bayard - 92 avenue Foch	C.D.C.	25 716,45	24 588,01	37,39	A	V	LIVRET A	0,563	V	LIVRET A	0,550	-	EUR	138,43	580,37
ALLIADE HABITAT	2017	X	20171/5140125/Réhab 99 logements - 34 Rue Guilloux	C.D.C.	551 714,40	551 714,40	19,49	A	V	LIVRET A	0,000	V	LIVRET A	0,000	A-1	EUR	0,00	0,00

VILLE DE SAINT-GENIS-LAVAL - BUDGET PRINCIPAL VILLE - CA - 2017

Désignation du bénéficiaire	Année de mobilisation et profil d'amortissement de l'emprunt (1)		Objet de l'emprunt garanti	Organisme prêteur ou chef de file	Montant initial	Capital restant dû au 31/12/N	Durée résiduelle	Périodicité des remboursements (2)	Taux initial			Taux moyen constaté sur l'année (6)			Catégorie d'emprunt (7)	Indices ou devises pouvant modifier l'emprunt	Annuité garantie au cours de l'exercice	
	Année	Profil							Taux (3)	Index (4)	Taux actuariel (5)	Taux (3)	Index (4)	Niveau de taux			En intérêts (8)	En capital
ALLIADE HABITAT	2016	X	201601/51522619/Acq 24 logements VEFA - 23 rue Guilloux	C.D.C.	90 959,40	88 920,17	38,89	A	V	LIVRET A	0,551	V	LIVRET A	0,550	-	EUR	504,40	2 039,23
ALLIADE HABITAT	2016	X	201602/51522620/Acq 24 logements VEFA - 23 rue Guilloux	C.D.C.	35 485,35	35 071,43	58,88	A	V	LIVRET A	1,150	V	LIVRET A	1,150	-	EUR	411,45	413,93
ALLIADE HABITAT	2016	X	201603/51522617/Acq 24 logements VEFA - 23 rue Guilloux	C.D.C.	125 500,80	123 113,91	38,89	A	V	LIVRET A	1,350	V	LIVRET A	1,350	-	EUR	1 708,28	2 386,89
ALLIADE HABITAT	2016	X	201604/51522618/Acq 24 logements VEFA - 23 rue Guilloux	C.D.C.	106 772,40	105 526,93	58,88	A	V	LIVRET A	1,150	V	LIVRET A	1,150	-	EUR	1 238,03	1 245,47
ALLIADE HABITAT	2007	X	20071/1088685/PLAIB 15 rue C. Luizet	C.D.C.	1 149,75	894,09	24,48	A	V	LIVRET A	1,331	V	LIVRET A	0,750	-	EUR	6,95	32,41
ALLIADE HABITAT	2007	X	20072/1088684/PLAIB - 15 rue C. Luizet	C.D.C.	11 802,60	10 237,37	39,47	A	V	LIVRET A	1,182	V	LIVRET A	0,750	-	EUR	78,42	218,77
ALLIADE HABITAT	2008	X	20085/1120880/Les Alouettes 34 rue Guilloux	C.D.C.	84 000,00	36 478,62	5,91	A	V	LIVRET A	1,951	V	LIVRET A	1,000	-	EUR	423,50	5 870,83
AXIADE	1998	X	9701/478277/PLA Rue Pierre Penel	C.D.C.	119 622,67	69 048,92	12,24	A	V	LIVRET A	3,336	V	LIVRET A	1,950	-	EUR	1 432,85	4 430,40
AXIADE	1998	X	9702/477715/PLA TS Rue Pierre Penel	C.D.C.	12 838,53	7 152,31	12,24	A	V	LIVRET A	2,856	V	LIVRET A	1,550	-	EUR	118,19	473,06
Habitat & Humanisme Insertion	2013	X	20131/1241083/Construction 8 logements	C.D.C.	33 000,00	29 136,63	25,31	A	V	LIVRET A	0,665	V	LIVRET A	0,550	-	EUR	165,97	1 039,78
Habitat & Humanisme Insertion	1997	X	9601/0470312/PLA TS Villa Mercédés	C.D.C.	8 003,57	3 866,69	11,32	A	V	LIVRET A	3,148	V	LIVRET A	1,550	-	EUR	65,04	329,64
Habitat & Humanisme Insertion	1998	X	9801/0857395/PLA TS Rose l'Haye	C.D.C.	1 600,71	823,08	12,49	A	V	LIVRET A	3,085	V	LIVRET A	1,550	-	EUR	13,76	64,96
ICF SUD EST MEDITERRANEE	2012	X	20122/1208228/Résidence les Florentins	C.D.C.	36 964,35	32 564,40	29,07	A	V	LIVRET A	0,730	V	LIVRET A	0,550	-	EUR	184,58	995,89
ICF SUD EST MEDITERRANEE	2012	X	20123/1208693/Résidence les Florentins	C.D.C.	185 433,90	163 339,85	24,07	A	V	LIVRET A	2,126	V	LIVRET A	1,910	-	EUR	3 216,47	5 061,73
ICF SUD EST MEDITERRANEE	2012	X	20124/1208694/Résidence les Florentins	C.D.C.	55 273,50	48 586,59	24,07	A	V	LIVRET A	2,015	V	LIVRET A	1,800	-	EUR	902,07	1 528,51

VILLE DE SAINT-GENIS-LAVAL - BUDGET PRINCIPAL VILLE - CA - 2017

Désignation du bénéficiaire	Année de mobilisation et profil d'amortissement de l'emprunt (1)		Objet de l'emprunt garanti	Organisme prêteur ou chef de file	Montant initial	Capital restant dû au 31/12/N	Durée résiduelle	Périodicité des remboursements (2)	Taux initial			Taux moyen constaté sur l'année (6)			Catégorie d'emprunt (7)	Indices ou devises pouvant modifier l'emprunt	Annuité garantie au cours de l'exercice	
	Année	Profil							Taux (3)	Index (4)	Taux actuariel (5)	Taux (3)	Index (4)	Niveau de taux			En intérêts (8)	En capital
ICF SUD EST MEDITERRANEE	2012	X	20125/1216574/Résidences des Cèdres	C.D.C.	110 193,90	98 673,53	29,31	A	V	LIVRET A	1,527	V	LIVRET A	1,350	-	EUR	1 367,92	2 653,93
ICF SUD EST MEDITERRANEE	2012	X	20126/1216575/Résidences des Cèdres	C.D.C.	39 465,00	34 767,39	29,31	A	V	LIVRET A	0,725	V	LIVRET A	0,550	-	EUR	197,07	1 063,26
ICF SUD EST MEDITERRANEE	2013	X	20127/60292629324/Résidences des Cèdres	CRCA Paris et Île de France	72 684,75	65 334,82	25,60	A	V	LIVRET A	1,903	V	LIVRET A	1,850	-	EUR	1 244,65	1 943,57
ICF SUD EST MEDITERRANEE	2007	X	20052/1046180/76 RUE DES COLLONGES	C.D.C.	37 955,72	35 098,04	39,56	A	V	LIVRET A	2,376	V	LIVRET A	1,900	-	EUR	677,93	582,71
ICF SUD EST MEDITERRANEE	2007	X	20053/1046182/76 RUE DES COLLONGES	C.D.C.	62 401,78	51 909,93	24,57	A	V	LIVRET A	2,523	V	LIVRET A	1,900	-	EUR	1 016,90	1 610,84
ICF SUD EST MEDITERRANEE	2012	X	20121/1208227/Résidence les Florentins	C.D.C.	221 709,75	198 530,79	29,07	A	V	LIVRET A	1,536	V	LIVRET A	1,350	-	EUR	2 752,25	5 339,70
SCIC HABITAT RHONE ALPES	2017	X	20172/5163740/Acq 35 logements VEFA - Rue Marc Riboud	C.D.C.	145 857,75	145 857,75	49,13	A	V	LIVRET A	1,350	V	LIVRET A	0,000	A-1	EUR	0,00	0,00
SCIC HABITAT RHONE ALPES	2017	X	20173/5163741/Acq 35 logements VEFA - Rue Marc Riboud	C.D.C.	152 576,85	152 576,85	39,14	A	V	LIVRET A	1,350	V	LIVRET A	0,000	A-1	EUR	0,00	0,00
SCIC HABITAT RHONE ALPES	2017	X	20174/5163742/Acq 35 logements VEFA - Rue Marc Riboud	C.D.C.	66 106,35	66 106,35	49,13	A	V	LIVRET A	1,350	V	LIVRET A	0,000	A-1	EUR	0,00	0,00
SCIC HABITAT RHONE ALPES	2017	X	20175/5163743/Acq 35 logements VEFA - Rue Marc Riboud	C.D.C.	118 852,65	118 852,65	39,14	A	V	LIVRET A	1,350	V	LIVRET A	0,000	A-1	EUR	0,00	0,00
SCIC HABITAT RHONE ALPES	2008	X	20081/1114262/Les Tulipiers 12 logements PLUS 23 rue Guilloux	C.D.C.	74 917,35	63 815,64	30,56	A	V	LIVRET A	1,928	V	LIVRET A	1,550	-	EUR	1 013,86	1 594,35
SCIC HABITAT RHONE ALPES	2008	X	20082/1114260/Les Tulipiers acquis. foncière 12 logts PLAIB	C.D.C.	54 019,05	48 481,35	40,56	A	V	LIVRET A	1,867	V	LIVRET A	1,550	-	EUR	764,51	842,06
SCIC HABITAT RHONE ALPES	2008	X	20083/1114263/Les Tulipiers 1 logement PLAIB 23 rue Guilloux	C.D.C.	3 346,05	2 753,55	30,56	A	V	LIVRET A	0,907	V	LIVRET A	0,550	-	EUR	15,59	81,26
SCIC HABITAT RHONE ALPES	2008	X	20084/1114264/Les Tulipiers acquis. foncière 1 logt PLAIB	C.D.C.	4 895,85	4 255,52	40,56	A	V	LIVRET A	0,844	V	LIVRET A	0,550	-	EUR	23,91	92,31
SCIC HABITAT RHONE ALPES	2009	X	20091/1149739/La Closerie - Acq 8 logements VEFA	C.D.C.	59 628,00	54 090,12	31,98	A	V	LIVRET A	1,827	V	LIVRET A	1,350	-	EUR	747,66	1 292,28
SCIC HABITAT RHONE ALPES	2009	X	20092/1149740/La Closerie - Acq 8 logements VEFA	C.D.C.	6 164,70	5 823,44	41,97	A	V	LIVRET A	1,568	V	LIVRET A	1,350	-	EUR	79,96	99,21

Désignation du bénéficiaire	Année de mobilisation et profil d'amortissement de l'emprunt (1)		Objet de l'emprunt garanti	Organisme prêteur ou chef de file	Montant initial	Capital restant dû au 31/12/N	Durée résiduelle	Périodicité des remboursements (2)	Taux initial			Taux moyen constaté sur l'année (6)			Catégorie d'emprunt (7)	Indices ou devises pouvant modifier l'emprunt	Annuité garantie au cours de l'exercice	
	Année	Profil							Taux (3)	Index (4)	Taux actuariel (5)	Taux (3)	Index (4)	Niveau de taux			En intérêts (8)	En capital
SCIC HABITAT RHONE ALPES	2010	X	20093/1149741/La Closerie - Acq 8 logements VEFA	C.D.C.	24 591,15	20 350,97	41,97	A	V	LIVRET A	0,627	V	LIVRET A	1,350	-	EUR	0,00	605,74
SEMCODA	2003	X	20031/1022092/PLATS02 40 av. Foch	C.D.C.	5 550,00	4 199,42	35,73	A	V	LIVRET A	2,225	V	LIVRET A	1,450	-	EUR	63,06	149,89
SEMCODA	2004	X	20032/1030470/PLUS 40 av. Foch	C.D.C.	22 165,80	19 375,50	36,31	A	V	LIVRET A	2,592	V	LIVRET A	1,950	-	EUR	384,75	355,22
TOTAL GENERAL					3 636 239,43	3 319 091,19											31 828,07	64 486,84

(1) Indiquer C pour amortissement constant, P pour amortissement progressif, F pour in fine, X pour autres (à préciser).

(2) Indiquer la périodicité des remboursements A : annuelle ; M : mensuelle ; B : bimestrielle ; S : semestrielle ; T : trimestrielle ; X : autre.

(3) Type de taux d'intérêt : F : fixe ; V : variable simple ; C : complexe (c'est-à-dire un taux variable qui n'est pas seulement défini comme la simple addition d'un taux usuel de référence et d'une marge exprimée en point de pourcentage).

(4) Indiquer le type d'index (ex. EURIBOR 3 mois ...).

(5) Taux annuel, tous frais compris.

(6) Taux hors opération de couverture. Pour les emprunts à taux variable, indiquer le niveau moyen du taux constaté sur l'année.

(7) Catégorie d'emprunt hors opération de couverture. Exemple A-1 (cf. la classification des emprunts suivant la typologie de la circulaire IOCB1015077C du 25 juin 2010 sur les produits financiers offerts aux collectivités territoriales).

(8) Il s'agit des intérêts dus au titre du contrat initial et comptabilisés à l'article 66111 « Intérêts réglés à l'échéance » (intérêts décaissés).

IV – ANNEXES	IV
ENGAGEMENTS HORS BILAN – CALCUL DU RATIO D'ENDETTEMENT RELATIF AUX GARANTIES D'EMPRUNT	B1.2

B1.2 – CALCUL DU RATIO D'ENDETTEMENT RELATIF AUX GARANTIES D'EMPRUNT

Calcul du ratio de l'article L. 2252-1 du CGCT	Valeur en euros	
Total des annuités déjà garanties échues dans l'exercice (1)	A	0,00
Total des premières annuités entières des nouvelles garanties de l'exercice (1)	B	0,00
Annuité nette de la dette de l'exercice (2)	C	875 110,11
Provisions pour garanties d'emprunts	D	0,00
Total des annuités d'emprunts garantis de l'exercice	I = A+ B + C - D	875 110,11
Recettes réelles de fonctionnement	II	20 891 366,66

Part des garanties d'emprunt accordées au titre de l'exercice en % (3)	I / II	4,19
---	---------------	-------------

(1) Hors opérations visées par l'article L. 2252-2 du CGCT.

(2) Cf. définition de l'article D. 1511-30 du CGCT.

(3) Les garanties d'emprunt accordées au titre d'un exercice ne doivent pas représenter plus de 50 % des recettes réelles de fonctionnement de ce même exercice.

IV – ANNEXES	IV
ENGAGEMENTS HORS BILAN – ENGAGEMENTS DONNES ET RECUS LISTE DES CONCOURS ATTRIBUES A DES TIERS	B1.7

**B1.7 – LISTE DES CONCOURS ATTRIBUES A DES TIERS EN NATURE OU EN SUBVENTIONS
(Article L. 2313-1 du CGCT)**

Nom des bénéficiaires	Montant du fonds de concours ou de la subvention (numéraire)	Prestations en nature
Personnes de droit privé		
<u>Associations</u>		
ACCUEIL ENFANCE	46 426,00	X
ADAPEI DU RHONE	100,00	
AIDE ALIMENTAIRE	9 000,00	X
AMELY	2 605,00	X
AMICALE DU PERSONNEL	5 000,00	X
AMICALE LAIQUE HAND BALL	69 988,50	X
AMICALE LAIQUE JUDO	10 575,00	X
AMICALE LAIQUE SOUTIEN SCOLAIRE	700,00	
ANCIENS COMBATTANTS - ADR CATM	450,00	X
ANCIENS COMBATTANTS - FNACA	150,00	X
APPRENDRE AUTREMENT EN S'AMUSANT	400,00	X
ARDAB	1 700,00	
ART SON ET BIEN ETRE	4 452,00	
ARTANT	1 500,00	X
ARTHROPOLOGIA	2 262,50	
ASPAL	500,00	X
ASSOCIATION ECOLE MATERNELLE GUILLOUX	2 912,51	
ASSOCIATION FAMILIALE - LES RECOLLETS	106 810,21	X
ASSOCIATION FAMILIALE - ROULE VIROU	71 770,20	X
ASSOCIATION FORMATION INGENIERIE	3 150,00	
ASSOCIATION MUSICALE	88 639,00	X
ASSOCIATION SPORTIVE SCOLAIRE MOUTON	13 150,00	
BASKET AMICALE LAIQUE ETOILE	23 060,50	X
BRIN D GUILL	1 900,00	
CADEC	171 492,93	X
CENTRE DEPARTEMENTAL SOUTIEN SCOLAIRE TAP TIP TOP	9 848,50	
CENTRE MUSICAL ET ARTISTIQUE	155 640,00	X
CENTRE SOCIAL ET CULTUREL DES BAROLLES	296 974,35	X
CISGO VOLLEY	4 881,75	X
CLESG	165 026,30	X
COMMERCANTS NON SEDENTAIRES	6 500,00	X
COMPAGNIE LA ROUQUINE	5 071,00	
CORPS ACCORD SAINT GENIS LAVAL	325,00	
CROIX BLANCHE	1 400,00	X
CYGL BOXE	1 035,00	
DDEN	100,00	
ECOLE PRIMAIRE PAUL FRANTZ OCCE	13 412,87	
ENTENTE CYCLISTE	700,00	X
EOL ESCRIME	3 301,00	X
EPPJ JOUJOUTHEQUE LUDOTHEQUE	2 017,00	
FONDATION DE FRANCE	2 000,00	
FRAPNA RHONE	1 812,50	
LEO LAGRANGE FEDERATION	16 164,00	
LES FOULEES DE BEAUREGARD	1 400,00	X
LES RESTAURANTS DU COEUR	1 000,00	
LPO RHONE	3 625,00	
MISSION LOCALE DU SUD OUEST LYONNAIS	35 823,00	X
MOUSTE CLIP	1 972,00	X
OASIS	2 500,00	
OCCE MATERNELLE BERGIER	3 664,60	
OGEC	450 349,24	X
OIKOS	1 847,50	
OSGL FOOTBALL	36 885,00	X
OSGL RUGBY	30 466,00	X
OSGL TENNIS	3 012,00	X

VILLE DE SAINT-GENIS-LAVAL - BUDGET PRINCIPAL VILLE - CA - 2017

Nom des bénéficiaires	Montant du fonds de concours ou de la subvention (numéraire)	Prestations en nature
PATADOME THEATRE	3 065,00	
POM CERISES	147 112,00	X
POM CERISES - JARDIN PASSERELLE	20 000,00	X
SAGA	152 000,00	X
SAINT GENIS EMPLOI	10 000,00	X
SAINT GENIS LAVAL BOXE	8 232,00	X
SAINT GENIS PETANQUE	600,00	X
SCOUTS DE FRANCE	2 200,00	X
SECOURS CATHOLIQUE	2 500,00	X
SECOURS POPULAIRE	2 500,00	X
SERVICE DE MAINTIEN A DOMICILE	30 000,00	X
SPORT SCOLAIRE GUILLOUX	11 590,00	
ST GENIS OULLINS STE FOY FEMININ BASKET	35 761,00	X
SUCRE D'ORGE	57 000,00	X
SUD OUEST EMPLOI	2 900,00	X
TAEKWONDO KWAN	225,00	X
TAIFU	7 349,00	
TENNIS DE TABLE	13 937,00	X
<u>Entreprises</u>		
ALLIADE HABITAT	115 215,45	
BRIN DE CANNELLE	1 533,00	
GRAINES DE SOL	22 122,00	X
LA NOUVELLE AVENTURE	1 120,00	
<u>Personnes physiques</u>		
DAHANE ZINEB	750,00	
DUBOST JEREMY	800,00	
GADAY ANAIS	700,00	
HABBA MYRIAM	500,00	
KAYAL NAOMI	1 400,00	
KEZEL MARIE	1 000,00	
KONGOLO NTITA DAN ANTHONY	700,00	
LAGAGNA FIRDES	700,00	
LUKE EMYLIA	1 400,00	
OGBI MYRIAM	700,00	
SALEM INES	750,00	
TABBECH MOHAMED	750,00	
THIVOLLE SOLENE	600,00	
VERNAY ANTOINE	1 500,00	
<u>Autres</u>		
Personnes de droit public		
<u>Etat</u>		
<u>Régions</u>		
<u>Départements</u>		
<u>Communes</u>		
<u>Etablissements publics (EPCI, EPA, EPIC,...)</u>		
CCAS SAINT GENIS LAVAL	261 988,20	
FLPA LE COLOMBIER	19 035,40	
LA MOUCHE	3 615,78	
METROPOLE DE LYON	177 944,40	
<u>Autres</u>		
TOTAL GENERAL	3 019 243,19	

IV – ANNEXES	IV
AUTRES ELEMENTS D'INFORMATIONS – ETAT DU PERSONNEL AU 31/12/N	C1.1

C1.1 – ETAT DU PERSONNEL AU 31/12/N

GRADES OU EMPLOIS (1)	CATEGORIES (2)	EMPLOIS BUDGETAIRES (3)			EFFECTIFS POURVUS SUR EMPLOIS BUDGETAIRES EN ETPT (4)		
		EMPLOIS PERMANENTS À TEMPS COMPLET	EMPLOIS PERMANENTS À TEMPS NON COMPLET	TOTAL	AGENTS TITULAIRES	AGENTS NON TITULAIRES	TOTAL
EMPLOIS FONCTIONNELS (a)		2,00	0,00	2,00	2,00	0,00	2,00
Directeur général des services	A	1,00	0,00	1,00	1,00	0,00	1,00
Directeur général adjoint des services		0,00	0,00	0,00	0,00	0,00	0,00
Directeur général des services techniques	A	1,00	0,00	1,00	1,00	0,00	1,00
Emplois créés au titre de l'article 6-1 de la loi n° 84-53		0,00	0,00	0,00	0,00	0,00	0,00
FILIERE ADMINISTRATIVE (b)		78,00	4,00	82,00	57,90	12,20	70,10
Adjoint administratif	C	24,00	2,00	26,00	21,20	0,00	21,20
Adjoint administratif principal 1ère classe	C	4,00	0,00	4,00	2,30	0,00	2,30
Adjoint administratif principal 2ème classe	C	19,00	0,00	19,00	17,40	0,00	17,40
Assistante de direction générale	C	1,00	0,00	1,00	0,00	1,00	1,00
Attaché	A	8,00	0,00	8,00	8,00	0,00	8,00
Attaché principal	A	3,00	0,00	3,00	3,00	0,00	3,00
Chargée de communication	B	0,00	1,00	1,00	0,00	0,80	0,80
Chef de projet cohésion sociale	A	1,00	0,00	1,00	0,00	1,00	1,00
Coordinateur enfance jeunesse	B	1,00	0,00	1,00	0,00	1,00	1,00
Directeur	A	1,00	0,00	1,00	1,00	0,00	1,00
Directeur du Mixcube	A	1,00	0,00	1,00	0,00	1,00	1,00
Gestionnaire Marchés Publics / services techniques	C	1,00	0,00	1,00	0,00	1,00	1,00
Infographiste	C	0,00	1,00	1,00	0,00	0,50	0,50
Responsable de formation	B	1,00	0,00	1,00	0,00	0,90	0,90
Responsable de la commande publique	A	1,00	0,00	1,00	0,00	1,00	1,00
Responsable paie/maladie	B	1,00	0,00	1,00	0,00	1,00	1,00
Responsable service communication	A	1,00	0,00	1,00	0,00	1,00	1,00
Rédacteur	B	3,00	0,00	3,00	2,00	0,00	2,00
Rédacteur principal 2ème classe	B	5,00	0,00	5,00	3,00	0,00	3,00
Rédacteur web	B	1,00	0,00	1,00	0,00	1,00	1,00
Secrétaire équipement	C	1,00	0,00	1,00	0,00	1,00	1,00
FILIERE TECHNIQUE (c)		83,00	7,00	90,00	76,20	9,38	85,58
Adjoint technique	C	34,00	3,00	37,00	36,40	0,00	36,40
Adjoint technique principal 1ère classe	C	11,00	0,00	11,00	11,00	0,00	11,00
Adjoint technique principal 2ème classe	C	11,00	1,00	12,00	11,80	0,00	11,80
Administrateur réseau	B	1,00	0,00	1,00	0,00	1,00	1,00
Agent de maîtrise	C	5,00	0,00	5,00	4,00	0,00	4,00

VILLE DE SAINT-GENIS-LAVAL - BUDGET PRINCIPAL VILLE - CA - 2017

GRADES OU EMPLOIS (1)	CATEGORIES (2)	EMPLOIS BUDGETAIRES (3)			EFFECTIFS POURVUS SUR EMPLOIS BUDGETAIRES EN ETPT (4)		
		EMPLOIS PERMANENTS À TEMPS COMPLET	EMPLOIS PERMANENTS À TEMPS NON COMPLET	TOTAL	AGENTS TITULAIRES	AGENTS NON TITULAIRES	TOTAL
Agent de maîtrise principal	C	5,00	0,00	5,00	4,00	0,00	4,00
Agents entretien	C	2,00	2,00	4,00	0,00	2,58	2,58
Aide maternelle	C	0,00	1,00	1,00	0,00	0,80	0,80
Chargé de mission accessibilité	A	1,00	0,00	1,00	0,00	1,00	1,00
Cuisinier	C	1,00	0,00	1,00	0,00	1,00	1,00
Gardien de Gymnase	C	1,00	0,00	1,00	0,00	1,00	1,00
Ingénieur	A	1,00	0,00	1,00	1,00	0,00	1,00
Ingénieur principal	A	3,00	0,00	3,00	3,00	0,00	3,00
Plombier	C	1,00	0,00	1,00	0,00	1,00	1,00
Responsable suivi chantiers	B	1,00	0,00	1,00	0,00	1,00	1,00
Technicien	B	3,00	0,00	3,00	3,00	0,00	3,00
Technicien principal 2ème classe	B	2,00	0,00	2,00	2,00	0,00	2,00
FILIERE SOCIALE (d)		25,00	1,00	26,00	23,60	0,00	23,60
Agent spécialisé des écoles maternelles principal 1ère classe	C	6,00	0,00	6,00	5,60	0,00	5,60
Agent spécialisé des écoles maternelles principal 2ème classe	C	14,00	0,00	14,00	13,20	0,00	13,20
Conseiller supérieur socio-éducatif	A	1,00	0,00	1,00	1,00	0,00	1,00
Éducateur de jeunes enfants	B	2,00	0,00	2,00	2,00	0,00	2,00
Éducateur principal de jeunes enfants	B	2,00	1,00	3,00	1,80	0,00	1,80
FILIERE MEDICO-SOCIALE(e)		10,00	0,00	10,00	7,20	15,00	22,20
Assistantes maternelles		0,00	0,00	0,00	0,00	14,00	14,00
Auxiliaire de puériculture principal 1ère classe	C	1,00	0,00	1,00	1,00	0,00	1,00
Auxiliaire de puériculture principal 2ème classe	C	5,00	0,00	5,00	3,30	0,00	3,30
Directrice de crèche	A	1,00	0,00	1,00	0,00	1,00	1,00
Puéricultrice cadre de santé	A	1,00	0,00	1,00	1,00	0,00	1,00
Puéricultrice classe supérieure	A	1,00	0,00	1,00	1,00	0,00	1,00
Puéricultrice hors classe	A	1,00	0,00	1,00	0,90	0,00	0,90
FILIERE MEDICO-TECHNIQUE (f)		0,00	0,00	0,00	0,00	0,00	0,00
FILIERE SPORTIVE (g)		3,00	1,00	4,00	3,80	0,00	3,80
Conseiller des activités physiques et sportives	A	1,00	0,00	1,00	1,00	0,00	1,00
Éducateur	B	1,00	0,00	1,00	1,00	0,00	1,00
Éducateur principal 1ère classe	B	1,00	1,00	2,00	1,80	0,00	1,80
FILIERE CULTURELLE (h)		16,00	1,00	17,00	15,30	0,00	15,30
Adjoint du patrimoine	C	1,00	0,00	1,00	1,00	0,00	1,00
Adjoint du patrimoine principal 1ère classe	C	4,00	0,00	4,00	4,00	0,00	4,00
Adjoint du patrimoine principal 2ème classe	C	3,00	1,00	4,00	3,30	0,00	3,30
Assistant de conservation principal 1ère classe	B	3,00	0,00	3,00	3,00	0,00	3,00
Assistant de conservation principal 2ème classe	B	3,00	0,00	3,00	2,00	0,00	2,00

VILLE DE SAINT-GENIS-LAVAL - BUDGET PRINCIPAL VILLE - CA - 2017

GRADES OU EMPLOIS (1)	CATEGORIES (2)	EMPLOIS BUDGETAIRES (3)			EFFECTIFS POURVUS SUR EMPLOIS BUDGETAIRES EN ETPT (4)		
		EMPLOIS PERMANENTS À TEMPS COMPLET	EMPLOIS PERMANENTS À TEMPS NON COMPLET	TOTAL	AGENTS TITULAIRES	AGENTS NON TITULAIRES	TOTAL
Bibliothécaire	A	1,00	0,00	1,00	1,00	0,00	1,00
Monitrice d'éducation musicale	C	1,00	0,00	1,00	1,00	0,00	1,00
FILIERE ANIMATION (i)		9,00	7,00	16,00	3,55	5,28	8,83
Adjoint d'animation	C	4,00	4,00	8,00	2,55	0,00	2,55
Animateur	B	1,00	0,00	1,00	1,00	0,00	1,00
Animateur socio linguistique	B	0,00	1,00	1,00	0,00	0,60	0,60
Directrice APG	B	1,00	0,00	1,00	0,00	1,00	1,00
Ecrivain Public	B	0,00	1,00	1,00	0,00	0,08	0,08
Responsable secteur ados	C	1,00	0,00	1,00	0,00	1,00	1,00
Responsable secteur enfance	C	1,00	0,00	1,00	0,00	1,00	1,00
Responsable secteur famille	B	1,00	0,00	1,00	0,00	1,00	1,00
animateur ALSH	C	0,00	1,00	1,00	0,00	0,60	0,60
FILIERE POLICE (j)		7,00	0,00	7,00	7,00	0,00	7,00
Brigadier chef principal	C	3,00	0,00	3,00	3,00	0,00	3,00
Chef de service de police classe normale	B	1,00	0,00	1,00	1,00	0,00	1,00
Gardien- Brigadier	C	3,00	0,00	3,00	3,00	0,00	3,00
EMPLOIS NON CITES (k) (5)		0,00	0,00	0,00	0,00	0,00	0,00
TOTAL GENERAL (b + c + d + e + f + g + h + i + j + k)		231,00	21,00	252,00	194,55	41,86	236,41

(1) Les grades ou emplois sont désignés conformément à la circulaire n° NOR : INTB9500102C du 23 mars 1995. Les emplois fonctionnels sont également comptabilisés dans leur filière d'origine.

(2) Catégories : A, B ou C.

(3) Emplois budgétaires créés par l'assemblée délibérante. Les emplois permanents à temps complet sont comptabilisés pour une unité, les emplois à temps non complet sont comptabilisés à hauteur de la quotité de travail prévue par la délibération créant l'emploi.

(4) Equivalent temps plein annuel travaillé (ETPT). Le décompte est proportionnel à l'activité des agents, mesurée par leur quotité de temps de travail et par leur période d'activité sur l'année :

ETPT = Effectifs physiques * quotité de temps de travail * période d'activité dans l'année

Exemple : un agent à temps plein (quotité de travail = 100 %) présent toute l'année correspond à 1 ETPT ; un agent à temps partiel, à 80 % (quotité de travail = 80 %) présent toute l'année correspond à 0,8 ETPT ; un agent à temps partiel, à 80 % (quotité de travail = 80 %) présent la moitié de l'année (ex : CDD de 6 mois, recrutement à mi-année) correspond à 0,4 ETPT (0,8 * 6 / 12).

(5) Par exemple : emplois dont les missions ne correspondent pas à un cadre d'emploi existant, « emplois spécifiques » régis par l'article 139 ter de la loi n° 84-53 du 26 janvier 1984 etc.

IV – ANNEXES	IV
AUTRES ELEMENTS D'INFORMATIONS – ETAT DU PERSONNEL AU 31/12/N	C1.1

C1.1 – ETAT DU PERSONNEL AU 31/12/N (suite)

AGENTS NON TITULAIRES EN FONCTION AU 31/12/N	CATEGORIES (1)	SECTEUR (2)	REMUNERATION (3)		CONTRAT	
			Indice (8)	Euros	Fondement du contrat (4)	Nature du contrat (5)
Agents occupant un emploi permanent (6)				0,00		
Administrateur réseau	B	TECH	403	0,00	3-2	CDD
Agents entretien	C	TECH	326	0,00	A CDI	CDI
Agents entretien	C	TECH	325	0,00	A CDI	
Agents entretien	C	TECH	325	0,00	A CDI	
Aide maternelle	C	TECH	328	0,00	3-2	CDD
Animateur socio linguistique	B	ANIM	344	0,00	A CDI	CDI
Assistante de direction générale	C	ADM	327	0,00	3-2	CDD
Assistants maternelles		MS		0,00	A Loi Chevènement Décret 94-909 du 14/10/1994	CDI
Chargé de mission accessibilité	A	TECH	401	0,00	3-3-2°	CDD
Chargée de communication	B	ADM	340	0,00	3-2	CDD
Chef de projet cohésion sociale	A	ADM	408	0,00	3-3-2°	CDD
Coordinateur enfance jeunesse	B	ADM	360	0,00	3-2	CDD
Cuisinier	C	TECH	326	0,00	3-2	CDD
Directeur du Mixcube	A	ADM	588	0,00	A CDI	CDI
Directrice APG	B	ANIM	335	0,00	3-2	CDD
Directrice de crèche	A	MS	550	0,00	3-2	CDD
Ecrivain Public	B	ANIM	498	0,00	A CDI	CDI
Gardien de Gymnase	C	TECH	325	0,00	3-2	CDD
Gestionnaire Marchés Publics / services techniques	C	ADM	328	0,00	3-2	CDD
Infographiste	C	ADM	332	0,00	3-2	CDD
Plombier	C	TECH	327	0,00	3-2	CDD
Responsable de formation	B	ADM	349	0,00	3-2	CDD
Responsable de la commande publique	A	ADM	432	0,00	3-3-2°	CDD
Responsable paie/maladie	B	ADM	394	0,00	3-2	CDD
Responsable secteur ados	C	ANIM	329	0,00	A CDI	CDI
Responsable secteur enfance	C	ANIM	328	0,00	A CDI	CDI
Responsable secteur famille	B	ANIM	420	0,00	A CDI	CDI
Responsable service communication	A	ADM	483	0,00	3-3-2°	CDD
Responsable suivi chantiers	B	TECH	366	0,00	3-2	CDD
Rédacteur web	B	ADM	344	0,00	3-2	CDD
Secrétaire équipement	C	ADM	327	0,00	A CDI	CDI
animateur ALSH	C	ANIM	326	0,00	A CDI	CDI
Agents occupant un emploi non permanent (7)				0,00		
Adjoint administratif	C	ADM	330	0,00	3-1	

VILLE DE SAINT-GENIS-LAVAL - BUDGET PRINCIPAL VILLE - CA - 2017

AGENTS NON TITULAIRES EN FONCTION AU 31/12/N	CATEGORIES (1)	SECTEUR (2)	REMUNERATION (3)		CONTRAT	
			Indice (8)	Euros	Fondement du contrat (4)	Nature du contrat (5)
Adjoint administratif	C	ADM	325	0,00	3-1	Apprentissage
Adjoints techniques	C	TECH	325	0,00	3-1	
Adjoints techniques	C	TECH	325	0,00	3-1	
Apprentis		TECH		0,00	A Loi 92-675 du 17/07/1992 article 18 à 21	
Collaborateur		OTR	460	0,00	110	CDD
Collaborateur		OTR	675	0,00	110	CDD
Educateur Jeunes Enfants	B	MS	356	0,00	3-1	
Renfort Etat civil	C	ADM	325	0,00	3-1	
Technicien sécurité	B	TECH	339	0,00	3-1	
TOTAL GENERAL				0,00		

(1) CATEGORIES: A, B et C.

(2) SECTEUR ADM : Administratif.
TECH : Technique.
URB : Urbanisme (dont aménagement urbain).
S : Social.
MS : Médico-social.
MT : Médico-technique.
SP : Sportif.
CULT : Culturel
ANIM : Animation.
PM : Police.
OTR : Missions non rattachables à une filière.

(3) REMUNERATION : Référence à un indice brut (indiquer le niveau de l'indice brut) de la fonction publique ou en euros annuels bruts (indiquer l'ensemble des éléments de la rémunération brute annuelle).

(4) CONTRAT : Motif du contrat (loi du 26 janvier 1984 modifiée) :
3-a° : article 3, 1er alinéa : accroissement temporaire d'activité.
3-b : article 3, 2ème alinéa : accroissement saisonnier d'activité.
3-1 : remplacement d'un fonctionnaire autorisé à servir à temps partiel ou indisponible (maladie, maternité...).
3-2 : vacance temporaire d'un emploi.
3-3-1° : absence de cadre d'emplois de fonctionnaires susceptibles d'assurer les fonctions correspondantes.
3-3-2° : emplois du niveau de la catégorie A lorsque les besoins des services ou la nature des fonctions le justifient.
3-3-3° : emplois de secrétaire de mairie des communes de moins de 1 000 habitants et de secrétaire des groupements composés de communes dont la population moyenne est inférieure à ce seuil.
3-3-4° : emplois à temps non complet des communes de moins de 1 000 habitants et des groupements composés de communes dont la population moyenne est inférieure à ce seuil, lorsque la quotité de temps de travail est inférieure à 50 %.
3-3-5° : emplois des communes de moins de 2 000 habitants et des groupements de communes de moins de 10 000 habitants dont la création ou la suppression dépend de la décision d'une autorité qui s'impose à la collectivité ou à l'établissement en matière de création, de changement de périmètre ou de suppression d'un service public.
3-4 : article 21 de la loi n° 2012-347 : contrat à durée indéterminée obligatoirement proposée à un agent contractuel.
38 : article 38 travailleurs handicapés catégorie C.
47 : article 47 recrutements directs sur emplois fonctionnels
110 : article 110 collaborateurs de groupes de cabinets.
110-1 : collaborateurs de groupes d'élus.
A : autres (préciser).

(5) Indiquer si l'agent contractuel est titulaire d'un contrat à durée déterminée (CDD) ou d'un contrat à durée indéterminée (CDI). Les contrats particuliers devront être labellisés « A / autres » et feront l'objet d'une précision (ex : « contrats aidés »).

(6) Occupent un emploi permanent de la fonction publique territoriale, les agents non titulaires recrutés sur le fondement des articles 3-1, 3-2, 3-3, 38 et 47 de la loi n° 84-53 du 26 janvier 1984, ainsi que les agents qui sont titulaires d'un contrat à durée indéterminée pris sur le fondement de l'article 21 de la loi n° 2012-347.

(7) Occupent un emploi non permanent de la fonction publique territoriale, les agents non titulaires recrutés sur le fondement des articles 3, 110 et 110-1.

(8) Si un contrat fixe comme référence de rémunération un traitement hors échelle, il convient de mentionner le chevron conformément à l'article 6 décret 85-1148 du 20 octobre 1985.

IV – ANNEXES	IV
AUTRES ELEMENTS D'INFORMATION ACTIONS DE FORMATION DES ELUS AU 31/12/N	C1.2

C1.2 – ACTIONS DE FORMATION DES ELUS AU 31/12/N (1)

ELUS BENEFICIAIRES DES ACTIONS DE FORMATION	ACTIONS DE FORMATION FINANCEES PAR LA COMMUNE OU L'ETABLISSEMENT
CARTIGNY NICOLE	Fundraising : La collecte de fonds
COUALLIER GUILLAUME	Fundraising : La collecte de fonds
CRIMIER ROLAND	Congrès des Maires : Infrastructures majeures pour le développement des territoires
CRUBELLIER YVES	Les nouveaux équilibres territoriaux : Lois MAPTAM et NOTRe, perspectives
DARNE CHRISTIAN	Fundraising : La collecte de fonds
DELAGOUTTE YVES	Fundraising : La collecte de fonds
GUEDON BERNARD	Fundraising : La collecte de fonds
GUOUGUENI MOHAMED	Fundraising : La collecte de fonds
JAGET AGNES	Fundraising : La collecte de fonds
MASSON PHILIPPE	Fundraising : La collecte de fonds
MILLET MARYLENE	Fundraising : La collecte de fonds
MONNET MICHEL	Fundraising : La collecte de fonds
PICHERIT ISABELLE	Fundraising : La collecte de fonds
ROTIVEL PASCALE	Fundraising : La collecte de fonds
TIRTIAUX FABIENNE	La transversalité des enjeux culturels : Réforme territoriale et responsabilité culturelle
TIRTIAUX FABIENNE	Assemblée générale FNCC
TIRTIAUX FABIENNE	Fundraising : La collecte de fonds

(1) Articles L. 2123-12 et L. 2123-14-1 du CGCT.

IV – ANNEXES	IV
AUTRES ELEMENTS D'INFORMATIONS LISTE DES ORGANISMES DANS LESQUELS LA COLLECTIVITE A PRIS UN ENGAGEMENT FINANCIER	C2

C2 – LISTES DES ORGANISMES DANS LESQUELS A ETE PRIS UN ENGAGEMENT FINANCIER (articles L. 2313-1 et L. 2313-1-1 du CGCT)

Les documents financiers et comptables de ces organismes sont mis à la disposition du public à Hôtel de ville (1). Toute personne a le droit de demander communication.				
La nature de l'engagement (2)	Nom de l'organisme	Raison sociale de l'organisme	Nature juridique de l'organisme	Montant de l'engagement
<u>Délégation de service public (3)</u>				
- Affermage	LEO LAGRANGE FEDERATION - MAISON DE QUARTIER DES COLLONGES		Association	282 287,70
17/07/2013 - Affermage	SODEXO - RESTAURATION SCOLAIRE		Société	236 425,15
23/05/2017 - Affermage	SODEXO - RESTAURATION SCOLAIRE		Société	29 303,68
<u>Détention d'une part du capital</u>				
-	SOCIETE LOCALE D'EPARGNE		Banque coopérative	11 996,00
02/06/2010 -	GRAINES DE SOL		Société coopérative d'intérêt collectif	500,00
27/09/2010 -	BIO A PRO		Société coopérative d'intérêt collectif	1 500,00
26/09/2013 -	PANIER DE NOS VILLES		Société coopérative d'intérêt collectif	500,00
14/03/2017 -	POLE FUNERAIRE PUBLIC - METROPOLE DE LYON		Société publique locale	6 000,00
<u>Garantie ou cautionnement d'un emprunt</u>				
- Transfert de patrimoine : 60 logements	ALLIADE HABITAT		Autres	743 695,80
- PLA TS Rose l'Haye	Habitat & Humanisme Insertion		Autres	1 600,71
- Construction 8 logements	Habitat & Humanisme Insertion		Autres	33 000,00
- 76 RUE DES COLLONGES	ICF SUD EST MEDITERRANEE		Autres	37 955,72
- 76 RUE DES COLLONGES	ICF SUD EST MEDITERRANEE		Autres	62 401,78
- Résidence les Florentins	ICF SUD EST MEDITERRANEE		Autres	221 709,75
- Résidence les Florentins	ICF SUD EST MEDITERRANEE		Autres	36 964,35
- Résidence les Florentins	ICF SUD EST MEDITERRANEE		Autres	185 433,90
- Résidence les Florentins	ICF SUD EST MEDITERRANEE		Autres	55 273,50
- Résidences des Cèdres	ICF SUD EST MEDITERRANEE		Autres	110 193,90
- Résidences des Cèdres	ICF SUD EST MEDITERRANEE		Autres	39 465,00
- Résidences des Cèdres	ICF SUD EST MEDITERRANEE		Autres	72 684,75
- La Closerie - Acq 8 logements VEFA	SCIC HABITAT RHONE ALPES		Autres	59 628,00
- La Closerie - Acq 8 logements VEFA	SCIC HABITAT RHONE ALPES		Autres	6 164,70
- La Closerie - Acq 8 logements VEFA	SCIC HABITAT RHONE ALPES		Autres	24 591,15
12/07/1996 - PLA TS Villa Mercédés	Habitat & Humanisme Insertion		Autres	8 003,57
15/05/1997 - PLA Rue Pierre Penel	AXIADE		Autres	119 622,67
15/05/1997 - PLA TS Rue Pierre Penel	AXIADE		Autres	12 838,53
27/03/2003 - PLATS02 40 av. Foch	SEMCODA		Autres	5 550,00
23/10/2003 - PLUS 40 av. Foch	SEMCODA		Autres	22 165,80
16/11/2006 - PLAIB 15 rue C. Luizet	ALLIADE HABITAT		Autres	1 149,75
16/11/2006 - PLAIB - 15 rue C. Luizet	ALLIADE HABITAT		Autres	11 802,60
16/11/2006 - Les Alouettes 34 rue Guilloux	ALLIADE HABITAT		Autres	84 000,00
11/10/2007 - Les Tulipiers 12 logements PLUS 23 rue Guilloux	SCIC HABITAT RHONE ALPES		Autres	74 917,35
11/10/2007 - Les Tulipiers acquis. foncière 12 logts PLAIB	SCIC HABITAT RHONE ALPES		Autres	54 019,05
11/10/2007 - Les Tulipiers 1 logement PLAIB 23 rue Guilloux	SCIC HABITAT RHONE ALPES		Autres	3 346,05
11/10/2007 - Les Tulipiers acquis. foncière 1 logt PLAIB	SCIC HABITAT RHONE ALPES		Autres	4 895,85
24/02/2015 - Résidence Bayard - 92 avenue Foch	ALLIADE HABITAT		Autres	77 951,40
24/02/2015 - Résidence Bayard - 92 avenue Foch	ALLIADE HABITAT		Autres	25 971,45
24/02/2015 - Résidence Bayard - 92 avenue Foch	ALLIADE HABITAT		Autres	19 699,95

VILLE DE SAINT-GENIS-LAVAL - BUDGET PRINCIPAL VILLE - CA - 2017

24/02/2015 - Résidence Bayard - 92 avenue Foch	ALLIADE HABITAT		Autres	25 716,45
24/05/2016 - Acq 24 logements VEFA - 23 rue Guilloux	ALLIADE HABITAT		Autres	90 959,40
24/05/2016 - Acq 24 logements VEFA - 23 rue Guilloux	ALLIADE HABITAT		Autres	35 485,35
24/05/2016 - Acq 24 logements VEFA - 23 rue Guilloux	ALLIADE HABITAT		Autres	125 500,80
24/05/2016 - Acq 24 logements VEFA - 23 rue Guilloux	ALLIADE HABITAT		Autres	106 772,40
27/09/2016 - Acq 35 logements VEFA - Rue Marc Riboud	SCIC HABITAT RHONE ALPES		Autres	145 857,75
27/09/2016 - Acq 35 logements VEFA - Rue Marc Riboud	SCIC HABITAT RHONE ALPES		Autres	152 576,85
27/09/2016 - Acq 35 logements VEFA - Rue Marc Riboud	SCIC HABITAT RHONE ALPES		Autres	66 106,35
27/09/2016 - Acq 35 logements VEFA - Rue Marc Riboud	SCIC HABITAT RHONE ALPES		Autres	118 852,65
06/12/2016 - Réhab 99 logements - 34 Rue Guilloux	ALLIADE HABITAT		Autres	551 714,40
<u>Subventions supérieures à 75 000 € ou représentant plus de 50 % du produit figurant au compte de résultat de l'organisme</u>				
-	ASSOCIATION FAMILIALE - HG LES RECOLLETS		Association	106 810,21
-	ASSOCIATION MUSICALE		Association	88 639,00
-	CADEC		Association	171 492,93
-	CCAS SAINT GENIS LAVAL		Établissement public	261 988,20
-	CENTRE MUSICAL ET ARTISTIQUE		Association	155 640,00
-	CENTRE SOCIAL ET CULTUREL DES BAROLLES		Association	296 974,35
-	CLESG		Association	165 026,30
-	METROPOLE DE LYON		Établissement public	177 944,40
-	OGEC		Association	450 349,24
-	SAGA		Association	152 000,00
-	POM CERISES		Association	147 112,00
-	ALLIADE HABITAT		Entreprise	115 215,45
<u>Autres</u>				

(1) Hôtel de ville pour les communes et siège de l'établissement pour les EPCI, syndicat etc... et autres lieux publics désignés par la commune ou l'établissement.

(2) Indiquer la date de la décision (délibérations, contrats ou décisions de l'exécutif).

(3) Préciser la nature de la délégation (concession, affermage, régie intéressée ...).

IV – ANNEXES	IV
AUTRES ELEMENTS D'INFORMATIONS LISTE DES ORGANISMES DE REGROUPEMENT	C3.1

C3.1 – LISTE DES ORGANISMES DE REGROUPEMENT AUXQUELS ADHERE LA COMMUNE OU L'ETABLISSEMENT

DESIGNATION DES ORGANISMES	DATE D'ADHESION	MODE DE FINANCEMENT (1)	MONTANT DU FINANCEMENT
Etablissements publics de coopération intercommunale			
Syndicat Intercommunal du Gaz et de l'électricité de la Région Lyonnaise (SYGERLY)	15/09/1935	Fiscalité additionnelle	203 734,29
Métropole de Lyon	01/01/1969	Fiscalité directe (TPU)	0,00
Autres organismes de regroupement			
Syndicat de mise en valeur, d'aménagement et de gestion du bassin versant du Garon (SMAGGA)	18/12/2006		3 579,00

(1) Indiquer si le financement est fait par TPZ, TPU, TPU + fiscalité additionnelle, fiscalité additionnelle ou sans fiscalité propre.

IV – ANNEXES	IV
AUTRES ELEMENTS D'INFORMATIONS LISTE DES ETABLISSEMENTS PUBLICS CREES PAR LA COMMUNE	C3.2

C3.2 – LISTE DES ETABLISSEMENTS PUBLICS CREES (1)

Catégorie d'établissement	Intitulé / objet de l'établissement	Date de création	N° et date délibération	Nature de l'activité (SPIC/SPA)	TVA (oui / non)
CCAS	Centre Communal d'Action Sociale de la commune de Saint Genis Laval	06/01/1986	- 19/07/2004	Services publics administratifs (SPA)	Non

(1) Il s'agit de recenser les établissements publics créés par la collectivité pour l'exploitation directe d'un service public relevant de sa compétence.

Pour rappel, la collectivité a l'obligation de constituer une régie si le service concerné est de nature industrielle et commerciale (cf. article L. 1412-1 du CGCT) ou la faculté de constituer une régie si le service concerné est de nature administrative et n'est pas de ceux qui, par leur nature ou par la loi, ne peuvent être assurés que par la collectivité elle-même (cf. article L. 1412-2 du CGCT).

Les régies ainsi créées peuvent, au choix de la collectivité, être dotées :

- soit de la personnalité morale et de l'autonomie financière ;
- soit de la seule autonomie financière.

Cependant, il convient de préciser que seules les régies dotées de la personnalité morale et de l'autonomie financière sont dénommées établissement public et doivent être recensées dans cet état.

IV – ANNEXES	IV
AUTRES ELEMENTS D'INFORMATIONS LISTE DES SERVICES INDIVIDUALISES DANS UN BUDGET ANNEXE	C3.3

C3.3 – LISTE DES SERVICES INDIVIDUALISES DANS UN BUDGET ANNEXE

Catégorie d'établissement	Intitulé / objet de l'établissement	Date de création	N° et date de délibération	N° SIRET	Nature de l'activité (SPIC/SPA)	TVA (oui / non)
Espace Culturel	La Mouche	01/01/2000	-	21690204900206	Services publics administratifs (SPA)	Oui

IV – ANNEXES	IV
AUTRES ELEMENTS D'INFORMATION PRESENTATION AGREGÉE DU BUDGET PRINCIPAL ET DES BUDGETS ANNEXES	C3.5

C3.5 – PRESENTATION AGREGÉE DU BUDGET PRINCIPAL ET DES BUDGETS ANNEXES**1 – BUDGET PRINCIPAL**

SECTION	Crédits ouverts (BP+DM+RAR N-1)	Réalisations - mandats ou titres (1)	Restes à réaliser au 31/12	Crédits annulés
INVESTISSEMENT				
DEPENSES	10 263 503,65	5 218 100,29	882 520,19	4 162 883,17
RECETTES	10 263 503,65	4 951 941,44	35 000,00	5 276 562,21
FONCTIONNEMENT				
DEPENSES	20 688 313,01	19 065 259,35	0,00	1 623 053,66
RECETTES	20 688 313,01	20 906 451,66	0,00	-218 138,65

(1) Y compris les rattachements.

2 – BUDGETS ANNEXES (autant de tableaux que de budget) (1)

BUDGET : LA MOUCHE / N°SIRET : 21690204900206				
SECTION	Crédits ouverts (BP+DM+RAR N-1)	Réalisations - mandats ou titres (2)	Restes à réaliser au 31/12	Crédits annulés
INVESTISSEMENT				
DEPENSES	95 195,00	67 458,00	26 036,00	1 701,00
RECETTES	95 195,00	93 494,00	0,00	1 701,00
FONCTIONNEMENT				
DEPENSES	627 499,76	615 167,67	0,00	12 332,09
RECETTES	627 499,76	615 167,67	0,00	12 332,09

(1) Ne sont pas pris en compte les CCAS et caisses des écoles, régies personnalisées ...qui sont des personnes morales distinctes de la commune ou de l'établissement de rattachement juridique.

(2) Y compris les rattachements.

3 – PRESENTATION AGRÉGÉE DU BUDGET PRIMITIF ET DES BUDGETS ANNEXES (avant la neutralisation des flux réciproques)

SECTION	Crédits ouverts (BP+DM+RAR N-1)	Réalisations - mandats ou titres (1)	Restes à réaliser au 31/12	Crédits annulés
INVESTISSEMENT				
DEPENSES	10 358 698,65	5 285 558,29	908 556,19	4 164 584,17
RECETTES	10 358 698,65	5 045 435,44	35 000,00	5 278 263,21
FONCTIONNEMENT				
DEPENSES	21 315 812,77	19 680 427,02	0,00	1 635 385,75
RECETTES	21 315 812,77	21 521 619,33	0,00	-205 806,56
TOTAL GENERAL DES DEPENSES	31 674 511,42	24 965 985,31	908 556,19	5 799 969,92
TOTAL GENERAL DES RECETTES	31 674 511,42	26 567 054,77	35 000,00	5 072 456,65

(1) Y compris les rattachements.

IV – ANNEXES	IV
AUTRES ELEMENTS D'INFORMATION PRESENTATION AGREGÉE ET CONSOLIDÉE DU BUDGET PRINCIPAL ET DES BUDGETS ANNEXES	C3.5

4 – FLUX RECIPROQUES ENTRE LE BUDGET PRINCIPAL ET LES BUDGETS ANNEXES (Cf. liste des principales opérations en annexe de la M14) (1)

SECTION	Crédits ouverts (BP+DM+RAR N-1)	Réalisations - mandats ou titres (2)	Restes à réaliser au 31/12	Crédits annulés
INVESTISSEMENT				
DEPENSES	0,00	0,00	0,00	0,00
RECETTES	0,00	0,00	0,00	0,00
FONCTIONNEMENT				
DEPENSES	0,00	0,00	0,00	0,00
RECETTES	0,00	0,00	0,00	0,00

(1) La présentation de ce tableau des flux réciproques est facultative.

(2) Y compris les rattachements.

5 – PRESENTATION CONSOLIDEE DU BUDGET PRIMITIF ET DES BUDGETS ANNEXES (après la neutralisation des flux réciproques) (1)

SECTION	Crédits ouverts (BP+DM+RAR N-1)	Réalisations - mandats ou titres (2)	Restes à réaliser au 31/12	Crédits annulés
INVESTISSEMENT				
DEPENSES	10 358 698,65	5 285 558,29	908 556,19	4 164 584,17
RECETTES	10 358 698,65	5 045 435,44	35 000,00	5 278 263,21
FONCTIONNEMENT				
DEPENSES	21 315 812,77	19 680 427,02	0,00	1 635 385,75
RECETTES	21 315 812,77	21 521 619,33	0,00	-205 806,56
TOTAL GENERAL DES DEPENSES	31 674 511,42	24 965 985,31	908 556,19	5 799 969,92
TOTAL GENERAL DES RECETTES	31 674 511,42	26 567 054,77	35 000,00	5 072 456,65

(1) La présentation de ce tableau est obligatoire si celui des flux réciproques est produit.

(2) Y compris les rattachements.

IV – ANNEXES	IV
DECISIONS EN MATIERE DE TAUX DE CONTRIBUTIONS DIRECTES	D1

D1 – TAUX DE CONTRIBUTIONS DIRECTES

Libellés	Bases notifiées (si connues à la date de vote)	Variation des bases/N-1 (%)	Taux appliqués par décision de l'assemblée délibérante (%)	Variation de taux/N-1 (%)	Produit voté par l'assemblée délibérante	Variation du produit/N-1 (%)
Taxe d'habitation	32 974 449,00	0,63	16,86	0,00	5 559 492,00	0,63
TFPB	33 040 836,00	0,79	19,57	0,00	6 465 813,00	0,78
TFPNB	108 640,00	-0,37	46,80	0,00	50 844,00	-0,37
CFE	0,00	0,00	0,00	0,00	0,00	0,00
TOTAL	0,00	0,00			12 076 149,00	0,71

IV – ANNEXES	IV
ARRETE ET SIGNATURES	D2

Nombre de membres en exercice : 35
 Nombre de membres présents : 0
 Nombre de suffrages exprimés : 0
 VOTES :
 Pour : 0
 Contre : 0
 Abstentions : 0

Date de convocation : 01/01/2018

Présenté par (1) le maire.
 A Saint Genis Laval, le 29/05/2018
 le maire

Délibéré par l'assemblée (2), réunie en session ordinaire.
 A Saint Genis Laval, le 29/05/2018
 Les membres de l'assemblée délibérante (2),

ARNOUX CHRISTIAN	
BALTER SERGE	
BARD PASCAL	
BONTOUX ODETTE	
BROSSEAU OLIVIER	
CALLIGARO AURELIEN	
CARTIGNY NICOLE	
COUALLIER GUILLAUME	
CRIMIER ROLAND	
CRUBELLIER YVES	
DARNE CHRISTIAN	
DAUTREY LUCIENNE	
DELAGOUTTE YVES	
GAVALT YVES	
GAY MARIE-PAULE	
GODIGNON CHRISTOPHE	
GUEDON BERNARD	
GUERIN KARINE	
GUOUGUENI MOHAMED	
JAGET AGNES	
JANAS ANNE-MARIE	

IV – ANNEXES	IV
ARRETE ET SIGNATURES	D2

JOBERT-FIORE MARYSE	
LACROIX JEAN-PHILIPPE	
MASSON PHILIPPE	
MILLET MARYLENE	
MONNET MICHEL	
MONNET THIERRY	
PATAUD STEPHANIE	
PEREYRON GILLES	
PICHERIT ISABELLE	
PIERONI BERNADETTE	
ROTIVEL PASCALE	
TIRTIAUX FABIENNE	
VIVES-MALATRAIT BERNADETTE	
VURPAS FRANCOIS	

Certifié exécutoire par (1) le maire, compte tenu de la transmission en préfecture, le , et de la publication le

A Saint Genis Laval, le

(1) Indiquer le maire ou le président de l'organisme.

(2) L'assemblée délibérante étant : le conseil municipal.

REPUBLIQUE FRANÇAISE

COMMUNE - VILLE DE SAINT-GENIS-LAVAL (1)

AGREGE AU BUDGET PRINCIPAL DE BUDGET PRINCIPAL VILLE (2)

Numéro SIRET : 21690204900206

POSTE COMPTABLE : OULLINS

M 14

Compte administratif

voté par nature

BUDGET : BUDGET ANNEXE LA MOUCHE (3)

ANNEE 2017

(1) Indiquer la nature juridique et le nom de la collectivité ou de l'établissement (commune, CCAS, EPCI, syndicat mixte, etc).

(2) A renseigner uniquement pour les budgets annexes.

(3) Indiquer le budget concerné : budget principal ou libellé du budget annexe.

Sommaire

I - Informations générales (5)

A - Informations statistiques, fiscales et financières	4
B - Modalités de vote du budget	5

II - Présentation générale du budget

A1 - Vue d'ensemble - Exécution du budget et détail des restes à réaliser	6
A2 - Vue d'ensemble - Section de fonctionnement - Chapitres	8
A3 - Vue d'ensemble - Section d'investissement - Chapitres	9
B1 - Balance générale du budget - Dépenses	11
B2 - Balance générale du budget - Recettes	12

III - Vote du budget

A1 - Section de fonctionnement - Détail des dépenses	13
A2 - Section de fonctionnement - Détail des recettes	15
B1 - Section d'investissement - Détail des dépenses	16
B2 - Section d'investissement - Détail des recettes	17
B3 - Opérations d'équipement - Détail des chapitres et articles	18

IV - Annexes (6)

A - Eléments du bilan

A1 - Présentation croisée par fonction (1)	Sans Objet
A1.1 - Présentation croisée par fonction - Détail fonctionnement	Sans Objet
A1.2 - Présentation croisée par fonction - Détail investissement	Sans Objet
A2.1 - Etat de la dette - Détail des crédits de trésorerie	Sans Objet
A2.2 - Etat de la dette - Répartition par nature de dette	Sans Objet
A2.3 - Etat de la dette - Répartition des emprunts par structure de taux	Sans Objet
A2.4 - Etat de la dette - Typologie de la répartition de l'encours	Sans Objet
A2.5 - Etat de la dette - Détail des opérations de couverture	Sans Objet
A2.6 - Etat de la dette - Remboursement anticipé d'un emprunt avec refinancement	Sans Objet
A2.7 - Etat de la dette - Emprunts renégociés au cours de l'année N	Sans Objet
A2.8 - Etat de la dette - Dette pour financer l'emprunt d'un autre organisme	Sans Objet
A2.9 - Etat de la dette - Autres dettes	Sans Objet
A3 - Méthodes utilisées pour les amortissements	19
A4 - Etat des provisions	Sans Objet
A5 - Etalement des provisions	Sans Objet
A6.1 - Equilibre des opérations financières - Dépenses	20
A6.2 - Equilibre des opérations financières - Recettes	21
A7.1.1 - Etats des dépenses et recettes des services d'eau et d'assainissement - Fonctionnement (2)	Sans Objet
A7.1.2 - Etats des dépenses et recettes des services d'eau et d'assainissement - Investissement (2)	Sans Objet
A7.2.1 - Etats des dépenses et recettes des services assujettis à la TVA - Fonctionnement (3)	Sans Objet
A7.2.2 - Etats des dépenses et recettes des services assujettis à la TVA - Investissement (3)	Sans Objet
A7.3.1 - Etats de la répartition de la TEOM - Fonctionnement (4)	Sans Objet
A7.3.2 - Etats de la répartition de la TEOM - Investissement (4)	Sans Objet
A8 - Etat des charges transférées	Sans Objet
A9 - Détail des opérations pour le compte de tiers	Sans Objet
A10.1 - Variation du patrimoine (article R. 2313-3 du CGCT) - Entrées	22
A10.2 - Variation du patrimoine (article R. 2313-3 du CGCT) - Sorties	Sans Objet
A10.3 - Opérations liées aux cessions	Sans Objet
A10.4 - Variation du patrimoine (article L. 300-5 du code de l'urbanisme) - Entrées	Sans Objet
A10.5 - Variation du patrimoine (article L. 300-5 du code de l'urbanisme) - Sorties	Sans Objet
A11 - Etat des travaux en régie	Sans Objet
A12 - Emploi des crédits communautaires dans le cadre de la subvention globale	Sans Objet
B - Engagements hors bilan	
B1.1 - Etat des emprunts garantis par la commune ou l'établissement	Sans Objet
B1.2 - Calcul du ratio d'endettement relatif aux garanties d'emprunt	Sans Objet
B1.3 - Etat des contrats de crédit-bail	Sans Objet
B1.4 - Etat des contrats de partenariat public-privé	Sans Objet
B1.5 - Etat des autres engagements donnés	Sans Objet
B1.6 - Etat des engagements reçus	Sans Objet
B1.7 - Liste des concours attribués à des tiers en nature ou en subventions	Sans Objet
B2.1 - Etat des autorisations de programme et des crédits de paiement afférents	Sans Objet
B2.2 - Etat des autorisations d'engagement et des crédits de paiement afférents	Sans Objet

B3 - Emploi des recettes grevées d'une affectation spéciale	Sans Objet
C - Autres éléments d'informations	
C1.1 - Etat du personnel	Sans Objet
C1.2 - Actions de formation des élus	Sans Objet
C2 - Liste des organismes dans lesquels a été pris un engagement financier	Sans Objet
C3.1 - Liste des organismes de regroupement auxquels adhère la commune ou l'établissement	Sans Objet
C3.2 - Liste des établissements publics créés	Sans Objet
C3.3 - Liste des services individualisés dans un budget annexe	Sans Objet
C3.4 - Liste des services assujettis à la TVA et non érigés en budget annexe	Sans Objet
C3.5 - Présentation agrégée du budget principal et des budgets annexes	Sans Objet
C3.6 - Identification des flux croisés	Sans Objet
D - Décision en matière de taux de contributions directes - Arrêté et signatures	
D1 - Décision en matière de taux de contributions directes	Sans Objet
D2 - Arrêté et signatures	23

(1) Cette présentation est obligatoire pour les communes de 3 500 habitants et plus (art. L. 2312-3 du CGCT), les groupements comprenant au moins une commune de 3 500 habitants et plus (art. R. 5211-14 du CGCT) et leurs établissements publics. Il n'a cependant pas à être produit par les services à activité unique érigés en établissement public ou budget annexe. Les autres communes et établissements peuvent les présenter de manière facultative.

(2) Cet état ne peut être produit que par les communes dont la population est inférieure à 500 habitants qui gèrent les services de distribution de l'eau potable et d'assainissement sous forme de régie simple sans budget annexe (article L. 2221-11 du CGCT).

(3) Cf. article R. 2313-3 du CCGT.

(4) Cet état est obligatoirement produit par les communes et groupements de communes de 10 000 habitants et plus ayant institué la TEOM et assurant au moins la collecte des déchets ménagers.

(5) Les associations syndicales autorisées doivent utiliser leur état particulier « Informations générales » annexé à l'arrêté n° NOR : INTB1237402A, relatif au cadre budgétaire et comptable applicable aux associations syndicales autorisées.

(6) Les associations syndicales autorisées remplissent et joignent uniquement les états qui les concernent au titre de l'exercice et au titre du détail des comptes de bilan.

Préciser, pour chaque annexe, si l'état est sans objet le cas échéant.


Code INSEE 69204	VILLE DE SAINT-GENIS-LAVAL BUDGET ANNEXE LA MOUCHE	CA 2017
----------------------------	---	--------------------------

I – INFORMATIONS GENERALES	I
INFORMATIONS STATISTIQUES, FISCALES ET FINANCIERES	A

Informations statistiques	Valeurs
Population totale (colonne h du recensement INSEE) :	
Nombre de résidences secondaires (article R. 2313-1 <i>in fine</i>) :	
Nom de l'EPCI à fiscalité propre auquel la commune adhère :	

Potentiel fiscal et financier (1)		Valeurs par hab. (population DGF)	Moyennes nationales du potentiel financier par habitants de la strate
Fiscal	Financier		

Informations financières – ratios (2)		Valeurs	Moyennes nationales de la strate (3)
1	Dépenses réelles de fonctionnement/population		
2	Produit des impositions directes/population		
3	Recettes réelles de fonctionnement/population		
4	Dépenses d'équipement brut/population		
5	Encours de dette/population		
6	DGF/population		
7	Dépenses de personnel/dépenses réelles de fonctionnement (2)		
8	Dépenses de fonct. et remb. dette en capital/recettes réelles de fonct. (2)		
9	Dépenses d'équipement brut/recettes réelles de fonctionnement (2)		
10	Encours de la dette/recettes réelles de fonctionnement (2)		

 Dans l'ensemble des tableaux, les cases grisées ne doivent pas être remplies.

(1) Il s'agit du potentiel fiscal et du potentiel financier définis à l'article L. 2334-4 du code général des collectivités territoriales qui figurent sur la fiche de répartition de la DGF de l'exercice N-1 établie sur la base des informations N-2 (transmise par les services préfectoraux).

(2) Les ratios 1 à 6 sont obligatoires pour les communes de 3 500 habitants et plus et leurs établissements publics administratifs ainsi que pour les EPCI dotés d'une fiscalité propre comprenant au moins une commune de 3 500 habitants et plus.

Les ratios 7 à 10 sont obligatoires pour les communes de 10 000 habitants et plus et leurs établissements publics administratifs ainsi que pour les EPCI dotés d'une fiscalité propre comprenant au moins une commune de 10 000 habitants et plus (cf. articles L. 2313-1, L. 2313-2, R. 2313-1, R. 2313-2 et R. 5211-15 du CGCT). Pour les caisses des écoles, les EPCI non dotés d'une fiscalité propre et les syndicats mixtes associant exclusivement des communes et des EPCI, il conviendra d'appliquer les ratios prévus respectivement par les articles R. 2313-7, R. 5211-15 et R. 5711-3 du CGCT.

(3) Il convient d'indiquer les moyennes de la catégorie de l'organisme en cause (commune, communauté urbaine, communauté d'agglomération, ...) et les sources d'où sont tirées les informations (statistiques de la direction générale des collectivités locales ou de la direction générale de la comptabilité publique). Il s'agit des moyennes de la dernière année connue.

I – INFORMATIONS GENERALES	I
MODALITES DE VOTE DU BUDGET	B

POUR MEMOIRE⁽¹⁾

I – L'assemblée délibérante a voté le présent budget par nature :

- au niveau (2) du chapitre pour la section de fonctionnement.
- au niveau (2) du chapitre pour la section d'investissement.
 - sans (3) les chapitres « opérations d'équipement » de l'état III B 3.
 - sans (4) vote formel sur chacun des chapitres.

La liste des articles spécialisés sur lesquels l'ordonnateur ne peut procéder à des virements d'article à article est la suivante :

II – En l'absence de mention au paragraphe I ci-dessus, le budget est réputé voté par chapitre, et, en section d'investissement, sans chapitre de dépense « opération d'équipement ».

III – Les provisions sont (5) budgétaires (délibération n°12.2006.107 du 18/12/2006).

(1) Rappeler les modalités relatives au vote du budget.

(2) A compléter par « du chapitre » ou « de l'article ».

(3) Indiquer « avec » ou « sans » les chapitres opérations d'équipement.

(4) Indiquer « avec » ou « sans » vote formel.

(5) A compléter par un seul des deux choix suivants :

- semi-budgétaires (pas d'inscription en recette de la section d'investissement),
- budgétaires (délibération n° du).

II – PRESENTATION GENERALE DU BUDGET	II
VUE D'ENSEMBLE	A1

EXECUTION DU BUDGET

		DEPENSES		RECETTES	
REALISATIONS DE L'EXERCICE (mandats et titres)	Section de fonctionnement	A	615 167,67	G	615 167,67
	Section d'investissement	B	67 458,00	H	24 826,00

+ +

REPORTS DE L'EXERCICE N-1	Report en section de fonctionnement (002)	C	0,00 (si déficit)	I	0,00 (si excédent)
	Report en section d'investissement (001)	D	0,00 (si déficit)	J	68 668,00 (si excédent)

= =

TOTAL (réalisations + reports)	= A+B+C+D	682 625,67	= G+H+I+J	708 661,67
---------------------------------------	-----------	------------	-----------	------------

RESTES A REALISER A REPORTER EN N+1 (1)	Section de fonctionnement	E	0,00	K	0,00
	Section d'investissement	F	26 036,00	L	0,00
	TOTAL des restes à réaliser à reporter en N+1	= E+F	26 036,00	= K+L	0,00

RESULTAT CUMULE	Section de fonctionnement	= A+C+E	615 167,67	= G+I+K	615 167,67
	Section d'investissement	= B+D+F	93 494,00	= H+J+L	93 494,00
	TOTAL CUMULE	= A+B+C+D+E+F	708 661,67	= G+H+I+J+K+L	708 661,67

DETAIL DES RESTES A REALISER

Chap.	Libellé	Dépenses engagées non mandatées	Titres restant à émettre
TOTAL DE LA SECTION DE FONCTIONNEMENT		E	0,00
011	Charges à caractère général	0,00	
012	Charges de personnel, frais assimilés	0,00	
014	Atténuations de produits	0,00	
65	Autres charges de gestion courante	0,00	
656	Frais fonctionnement des groupes d'élus	0,00	
66	Charges financières	0,00	
67	Charges exceptionnelles	0,00	
70	Produits services, domaine et ventes div		0,00
73	Impôts et taxes		0,00
74	Dotations et participations		0,00
75	Autres produits de gestion courante		0,00
013	Atténuations de charges		0,00
76	Produits financiers		0,00
77	Produits exceptionnels		0,00
TOTAL DE LA SECTION D'INVESTISSEMENT		F	26 036,00
010	Stocks (4)	0,00	0,00
024	Produits des cessions d'immobilisations		0,00
10	Dotations, fonds divers et réserves	0,00	0,00
13	Subventions d'investissement	0,00	0,00
16	Emprunts et dettes assimilées	0,00	0,00

Chap.	Libellé	Dépenses engagées non mandatées	Titres restant à émettre
18	Compte de liaison : affectat° (BA,régie) (6)	0,00	0,00
20	Immobilisations incorporelles	0,00	0,00
204	Subventions d'équipement versées	0,00	0,00
21	Immobilisations corporelles	26 036,00	0,00
22	Immobilisations reçues en affectation (5)	0,00	0,00
23	Immobilisations en cours	0,00	0,00
26	Participat° et créances rattachées	0,00	0,00
27	Autres immobilisations financières	0,00	0,00

(1) Les restes à réaliser de la section de fonctionnement correspondent en dépenses, aux dépenses engagées non mandatées et non rattachées telles qu'elles ressortent de la comptabilité des engagements et en recettes, aux recettes certaines n'ayant pas donné lieu à l'émission d'un titre et non rattachées (R. 2311-11 du CGCT).

Les restes à réaliser de la section d'investissement correspondent en dépenses, aux dépenses engagées non mandatées au 31/12 de l'exercice précédent telles qu'elles ressortent de la comptabilité des engagements et aux recettes certaines n'ayant pas donné lieu à l'émission d'un titre au 31/12 de l'exercice précédent (R. 2311-11 du CGCT).

(2) Le chapitre 45 doit être détaillé conformément au plan de compte, tant en dépenses qu'en recettes.

II - PRESENTATION GENERALE DU BUDGET	II
SECTION DE FONCTIONNEMENT – CHAPITRES	A2

DEPENSES DE FONCTIONNEMENT

Chap.	Libellé	Crédits ouverts (BP+DM+RAR N-1)	Crédits employés (ou restant à employer)			Crédits annulés
			Mandats émis	Charg. rattachées	Restes à réaliser au 31/12	
011	Charges à caractère général	286 645,23	224 856,91	49 538,55	0,00	12 249,77
012	Charges de personnel, frais assimilés	283 144,31	283 144,31	0,00	0,00	0,00
014	Atténuations de produits	0,00	0,00	0,00	0,00	0,00
65	Autres charges de gestion courante	36 500,00	34 132,49	2 285,19	0,00	82,32
656	Frais fonctionnement des groupes d'élus	0,00	0,00	0,00	0,00	0,00
Total des dépenses de gestion courante		606 289,54	542 133,71	51 823,74	0,00	12 332,09
66	Charges financières	0,00	0,00	0,00	0,00	0,00
67	Charges exceptionnelles	0,00	0,00	0,00	0,00	0,00
68	Dotations provisions semi-budgétaires (1)	0,00	0,00			0,00
022	Dépenses imprévues	0,00				
Total des dépenses réelles de fonctionnement		606 289,54	542 133,71	51 823,74	0,00	12 332,09
023	Virement à la section d'investissement (2)	0,00				
042	Opérat° ordre transfert entre sections (2)	21 210,22	21 210,22			0,00
043	Opérat° ordre intérieur de la section (2)	0,00	0,00			0,00
Total des dépenses d'ordre de fonctionnement		21 210,22	21 210,22			0,00
TOTAL		627 499,76	563 343,93	51 823,74	0,00	12 332,09
Pour information D 002 Déficit de fonctionnement reporté de N-1		(3) 0,00				

RECETTES DE FONCTIONNEMENT

Chap.	Libellé	Crédits ouverts (BP+DM+RAR N-1)	Crédits employés (ou restant à employer)			Crédits annulés
			Titres émis	Prod. rattachées	Restes à réaliser au 31/12	
013	Atténuations de charges	0,00	0,00	0,00	0,00	0,00
70	Produits services, domaine et ventes div	102 400,00	108 287,31	0,00	0,00	-5 887,31
73	Impôts et taxes	0,00	0,00	0,00	0,00	0,00
74	Dotations et participations	21 220,00	34 182,65	10 000,00	0,00	-22 962,65
75	Autres produits de gestion courante	488 142,76	446 912,71	0,00	0,00	41 230,05
Total des recettes de gestion courante		611 762,76	589 382,67	10 000,00	0,00	12 380,09
76	Produits financiers	0,00	0,00	0,00	0,00	0,00
77	Produits exceptionnels	0,00	48,00	0,00	0,00	-48,00
78	Reprises provisions semi-budgétaires (1)	0,00	0,00			0,00
Total des recettes réelles de fonctionnement		611 762,76	589 430,67	10 000,00	0,00	12 332,09
042	Opérat° ordre transfert entre sections (2)	15 737,00	15 737,00			0,00
043	Opérat° ordre intérieur de la section (2)	0,00	0,00			0,00
Total des recettes d'ordre de fonctionnement		15 737,00	15 737,00			0,00
TOTAL		627 499,76	605 167,67	10 000,00	0,00	12 332,09
Pour information R 002 Excédent de fonctionnement reporté de N-1		(3) 0,00				

(1) Si la commune ou l'établissement applique le régime des provisions semi-budgétaires.

(2) DF 023 = RI 021 ; DI 040 = RF 042 ; RI 040 = DF 042 ; DI 041 = RI 041 ; DF 043 = RF 043.

(3) Les lignes de report ne font pas l'objet d'émission de mandat ou de titre (inscrire le montant reporté).

II – PRESENTATION GENERALE DU BUDGET	II
SECTION D'INVESTISSEMENT – CHAPITRES	A3

DEPENSES D'INVESTISSEMENT

Chap.	Libellé	Crédits ouverts (BP+DM+RAR N-1)	Mandats émis	Restes à réaliser au 31/12	Crédits annulés
010	Stocks (3)	0,00	0,00	0,00	0,00
20	Immobilisations incorporelles (sauf 204)	0,00	0,00	0,00	0,00
204	Subventions d'équipement versées	0,00	0,00	0,00	0,00
21	Immobilisations corporelles	79 458,00	51 721,00	26 036,00	1 701,00
22	Immobilisations reçues en affectation (4)	0,00	0,00	0,00	0,00
23	Immobilisations en cours	0,00	0,00	0,00	0,00
	Total des opérations d'équipement	0,00	0,00	0,00	0,00
	Total des dépenses d'équipement	79 458,00	51 721,00	26 036,00	1 701,00
10	Dotations, fonds divers et réserves	0,00	0,00	0,00	0,00
13	Subventions d'investissement	0,00	0,00	0,00	0,00
16	Emprunts et dettes assimilées	0,00	0,00	0,00	0,00
18	Compte de liaison : affectat° (BA,régie) (5)	0,00	0,00	0,00	0,00
26	Participat° et créances rattachées	0,00	0,00	0,00	0,00
27	Autres immobilisations financières	0,00	0,00	0,00	0,00
020	Dépenses imprévues	0,00			
	Total des dépenses financières	0,00	0,00	0,00	0,00
45...	Total des op. pour compte de tiers (6)	0,00	0,00	0,00	0,00
	Total des dépenses réelles d'investissement	79 458,00	51 721,00	26 036,00	1 701,00
040	Opérat° ordre transfert entre sections (1)	15 737,00	15 737,00		0,00
041	Opérations patrimoniales (1)	0,00	0,00		0,00
	Total des dépenses d'ordre d'investissement	15 737,00	15 737,00		0,00
	TOTAL	95 195,00	67 458,00	26 036,00	1 701,00
	Pour information	(2) 0,00			
	D 001 Solde d'exécution négatif reporté de N-1				

RECETTES D'INVESTISSEMENT

Chap.	Libellé	Crédits ouverts (BP+DM+RAR N-1)	Titres émis	Restes à réaliser au 31/12	Crédits annulés
010	Stocks (3)	0,00	0,00	0,00	0,00
13	Subventions d'investissement	5 316,78	3 615,78	0,00	1 701,00
16	Emprunts et dettes assimilées (hors 165)	0,00	0,00	0,00	0,00
20	Immobilisations incorporelles (sauf 204)	0,00	0,00	0,00	0,00
204	Subventions d'équipement versées	0,00	0,00	0,00	0,00
21	Immobilisations corporelles	0,00	0,00	0,00	0,00
22	Immobilisations reçues en affectation (4)	0,00	0,00	0,00	0,00
23	Immobilisations en cours	0,00	0,00	0,00	0,00
	Total des recettes d'équipement	5 316,78	3 615,78	0,00	1 701,00
10	Dotations, fonds divers et réserves (hors 1068)	0,00	0,00	0,00	0,00
1068	Excédents de fonctionnement capitalisés (7)	0,00	0,00	0,00	0,00
138	Autres subvent° invest. non transf.	0,00	0,00	0,00	0,00
165	Dépôts et cautionnements reçus	0,00	0,00	0,00	0,00
18	Compte de liaison : affectat° (BA,régie)	0,00	0,00	0,00	0,00
26	Participat° et créances rattachées	0,00	0,00	0,00	0,00
27	Autres immobilisations financières	0,00	0,00	0,00	0,00
024	Produits des cessions d'immobilisations	0,00		0,00	
	Total des recettes financières	0,00	0,00	0,00	0,00
45...	Total des op. pour le compte de tiers (6)	0,00	0,00	0,00	0,00
	Total des recettes réelles d'investissement	5 316,78	3 615,78	0,00	1 701,00
021	Virement de la sect° de fonctionnement (1)	0,00			
040	Opérat° ordre transfert entre sections (1)	21 210,22	21 210,22		0,00

VILLE DE SAINT-GENIS-LAVAL - BUDGET ANNEXE LA MOUCHE - CA - 2017

Chap.	Libellé	Crédits ouverts (BP+DM+RAR N-1)	Titres émis	Restes à réaliser au 31/12	Crédits annulés
041	Opérations patrimoniales (1)	0,00	0,00		0,00
Total des recettes d'ordre d'investissement		21 210,22	21 210,22		0,00
TOTAL		26 527,00	24 826,00	0,00	1 701,00
Pour information		(2) 68 668,00			
R 001 Solde d'exécution positif reporté de N-1					

(1) DF 023 = RI 021 ; DI 040 = RF 042 ; RI 040 = DF 042 ; DI 041 = RI 041 ; DF 043 = RF 043.

(2) Les lignes de report ne font pas l'objet d'émission de mandat ou de titre (inscrire le montant reporté).

(3) A servir uniquement dans le cadre d'un suivi des stocks selon la méthode de l'inventaire permanent simplifié autorisée pour les seules opérations d'aménagements (lotissement, ZAC...) par ailleurs retracées dans le cadre de budgets annexes.

(4) En dépenses, le chapitre 22 retrace les travaux d'investissement réalisés sur les biens reçus en affectation. En recette, il retrace, le cas échéant, l'annulation de tels travaux effectués sur un exercice antérieur.

(5) A servir uniquement lorsque la commune ou l'établissement effectue une dotation initiale en espèces au profit d'un service public non personnalisé qu'elle ou qu'il crée.

(6) Seul le total des opérations pour compte de tiers figure sur cet état (voir le détail Annexe IV A9).

(7) Le compte 1068 n'est pas un chapitre mais un article du chapitre 10.

II – PRESENTATION GENERALE DU BUDGET	II
BALANCE GENERALE DU BUDGET	B1

1 – Mandats émis (y compris sur les restes à réaliser N-1)

	FONCTIONNEMENT	Opérations réelles (1)	Opérations d'ordre (2)	TOTAL
011	Charges à caractère général	274 395,46		274 395,46
012	Charges de personnel, frais assimilés	283 144,31		283 144,31
014	Atténuations de produits	0,00		0,00
60	<i>Achats et variation des stocks (3)</i>		0,00	0,00
65	Autres charges de gestion courante	36 417,68		36 417,68
656	Frais fonctionnement des groupes d'élus (4)	0,00		0,00
66	Charges financières	0,00	0,00	0,00
67	Charges exceptionnelles	0,00	0,00	0,00
68	Dot. aux amortissements et provisions	0,00	21 210,22	21 210,22
71	<i>Production stockée (ou déstockage) (3)</i>		0,00	0,00
Dépenses de fonctionnement – Total		593 957,45	21 210,22	615 167,67
Pour information D 002 Déficit de fonctionnement reporté de N-1				0,00

	INVESTISSEMENT	Opérations réelles (1)	Opérations d'ordre (2)	TOTAL
10	Dotations, fonds divers et réserves	0,00	0,00	0,00
13	Subventions d'investissement	0,00	15 737,00	15 737,00
15	<i>Provisions pour risques et charges (5)</i>		0,00	0,00
16	Emprunts et dettes assimilées (sauf 1688 non budgétaire)	0,00	0,00	0,00
18	Compte de liaison : affectat° (BA,régie)	(8) 0,00		0,00
	Total des opérations d'équipement	0,00		0,00
19	<i>Neutral. et régul. d'opérations (5)</i>		0,00	0,00
20	Immobilisations incorporelles (sauf 204) (6)	0,00	0,00	0,00
204	Subventions d'équipement versées	0,00	0,00	0,00
21	Immobilisations corporelles (6)	51 721,00	0,00	51 721,00
22	Immobilisations reçues en affectation (6)	(9) 0,00	0,00	0,00
23	Immobilisations en cours (6)	0,00	0,00	0,00
26	Participations et créances rattachées	0,00	0,00	0,00
27	Autres immobilisations financières	0,00	0,00	0,00
28	<i>Amortissement des immobilisations (reprises)</i>		0,00	0,00
29	<i>Prov. pour dépréciat° immobilisations (5)</i>		0,00	0,00
39	<i>Prov. dépréciat° des stocks et en-cours (5)</i>		0,00	0,00
45...	Total des opérations pour compte de tiers (7)	0,00	0,00	0,00
481	<i>Charges à rép. sur plusieurs exercices</i>		0,00	0,00
49	<i>Prov. dépréc. comptes de tiers (5)</i>		0,00	0,00
59	<i>Prov. dépréc. comptes financiers (5)</i>		0,00	0,00
3...	Stocks	0,00	0,00	0,00
Dépenses d'investissement –Total		51 721,00	15 737,00	67 458,00
Pour information D 001 Solde d'exécution négatif reporté de N-1				0,00

(1) Y compris les opérations relatives au rattachement des charges et des produits et les opérations d'ordre semi-budgétaires.

(2) Voir liste des opérations d'ordre.

(3) Permet de retracer des opérations particulières telles que les opérations de stocks liées à la tenue d'un inventaire permanent simplifié.

(4) Communes, communautés d'agglomération et communautés urbaines de plus de 100 000 habitants.

(5) Si la commune ou l'établissement applique le régime des provisions budgétaires.

(6) Hors chapitres « opérations d'équipement ».

(7) Seul le total des opérations pour compte de tiers figure sur cet état (voir le détail Annexe IV A9).

(8) A servir uniquement lorsque la commune ou l'établissement effectue une dotation initiale en espèces au profit d'un service public non personnalisé qu'elle ou qu'il crée.

(9) En dépenses, le chapitre 22 retrace les travaux d'investissement réalisés sur les biens reçus en affectation. En recette, il retrace, le cas échéant, l'annulation de tels travaux effectués sur un exercice antérieur.

II – PRESENTATION GENERALE DU BUDGET	II
BALANCE GENERALE DU BUDGET	B2

2 – Titres émis (y compris sur les restes à réaliser N-1)

	FONCTIONNEMENT	Opérations réelles (1)	Opérations d'ordre (2)	TOTAL
013	Atténuations de charges	0,00		0,00
60	Achats et variation des stocks (3)		0,00	0,00
70	Produits services, domaine et ventes div	108 287,31		108 287,31
71	Production stockée (ou déstockage)		0,00	0,00
72	Production immobilisée		0,00	0,00
73	Impôts et taxes	0,00		0,00
74	Dotations et participations	44 182,65		44 182,65
75	Autres produits de gestion courante	446 912,71	0,00	446 912,71
76	Produits financiers	0,00	0,00	0,00
77	Produits exceptionnels	48,00	15 737,00	15 785,00
78	Reprise sur amortissements et provisions	0,00	0,00	0,00
79	Transferts de charges		0,00	0,00
Recettes de fonctionnement – Total		599 430,67	15 737,00	615 167,67
Pour information R 002 Excédent de fonctionnement reporté de N-1				0,00

	INVESTISSEMENT	Opérations réelles (1)	Opérations d'ordre (2)	TOTAL
10	Dotations, fonds divers et réserves (sauf 1068)	0,00	0,00	0,00
1068	Excédents de fonctionnement capitalisés	0,00		0,00
13	Subventions d'investissement	3 615,78	0,00	3 615,78
15	Provisions pour risques et charges (4)		0,00	0,00
16	Emprunts et dettes assimilées (sauf 1688 non budgétaire)	0,00	0,00	0,00
18	Compte de liaison : affectat° (BA,régie)	(8) 0,00		0,00
19	Neutral. et régul. d'opérations		0,00	0,00
20	Immobilisations incorporelles (sauf 204) (5)	0,00	0,00	0,00
204	Subventions d'équipement versées	0,00	0,00	0,00
21	Immobilisations corporelles(5)	0,00	0,00	0,00
22	Immobilisations reçues en affectation(5)	(9) 0,00	0,00	0,00
23	Immobilisations en cours(5)	0,00	0,00	0,00
26	Participations et créances rattachées	0,00	0,00	0,00
27	Autres immobilisations financières	0,00	0,00	0,00
28	Amortissement des immobilisations		21 210,22	21 210,22
29	Prov. pour dépréciat° immobilisations (4)		0,00	0,00
39	Prov. dépréciat° des stocks et en-cours (4)		0,00	0,00
45...	Opérations pour compte de tiers (7)	0,00	0,00	0,00
481	Charges à rép. sur plusieurs exercices		0,00	0,00
49	Prov. dépréc. comptes de tiers (4)		0,00	0,00
59	Prov. dépréc. comptes financiers (4)		0,00	0,00
3...	Stocks	0,00	0,00	0,00
Recettes d'investissement – Total		3 615,78	21 210,22	24 826,00
Pour information R 001 Solde d'exécution positif reporté de N-1				68 668,00

(1) Y compris les opérations relatives au rattachement des charges et des produits et les opérations d'ordre semi-budgétaires.

(2) Voir liste des opérations d'ordre.

(3) Permet de retracer des opérations particulières telles que les opérations de stocks liées à la tenue d'un inventaire permanent simplifié.

(4) Si la commune ou l'établissement applique le régime des provisions budgétaires.

(5) Hors chapitres « opérations d'équipement ».

(6) Seul le total des opérations pour compte de tiers figure sur cet état (voir le détail Annexe IV A9).

(7) A servir uniquement lorsque la commune ou l'établissement effectue une dotation initiale en espèces au profit d'un service public non personnalisé qu'elle ou qu'il crée.

(8) En dépenses, le chapitre 22 retrace les travaux d'investissement réalisés sur les biens reçus en affectation. En recette, il retrace, le cas échéant, l'annulation de tels travaux effectués sur un exercice antérieur.

III – VOTE DU BUDGET						III
SECTION DE FONCTIONNEMENT – DETAIL DES DEPENSES						A1
Chap/ art (1)	Libellé (1)	Crédits ouverts (BP+DM+RAR N-1)	Crédits employés (ou restant à employer)			Crédits annulés
			Mandats émis	Charges rattachées	Restes à réaliser au 31/12	
011	Charges à caractère général	286 645,23	224 856,91	49 538,55	0,00	12 249,77
60611	Eau et assainissement	401,23	247,02	0,00	0,00	154,21
60612	Energie - Electricité	8 651,82	6 521,54	1 949,86	0,00	180,42
60623	Alimentation	3 032,00	2 721,18	208,52	0,00	102,30
60632	Fournitures de petit équipement	2 682,88	1 672,46	490,11	0,00	520,31
6068	Autres matières et fournitures	279,00	197,43	78,43	0,00	3,14
611	Contrats de prestations de services	130 809,44	101 148,59	29 135,00	0,00	525,85
6135	Locations mobilières	5 377,00	2 998,90	658,20	0,00	1 719,90
61558	Entretien autres biens mobiliers	2 640,00	1 860,00	779,00	0,00	1,00
6156	Maintenance	5 676,49	2 845,14	980,40	0,00	1 850,95
6182	Documentation générale et technique	600,00	586,20	0,00	0,00	13,80
6226	Honoraires	3 660,00	2 440,00	1 220,00	0,00	0,00
6228	Divers	4 631,37	0,00	0,00	0,00	4 631,37
6231	Annonces et insertions	10 376,00	9 362,00	823,50	0,00	190,50
6236	Catalogues et imprimés	26 153,74	23 915,63	2 450,60	0,00	-212,49
6237	Publications	10 139,37	9 480,30	1 009,63	0,00	-350,56
6238	Divers	14 137,52	13 279,93	854,56	0,00	3,03
6241	Transports de biens	681,39	640,08	41,31	0,00	0,00
6257	Réceptions	25 100,00	21 147,22	3 507,99	0,00	444,79
627	Services bancaires et assimilés	250,00	184,48	0,00	0,00	65,52
6281	Concours divers (cotisations)	2 066,15	626,15	465,00	0,00	975,00
6282	Frais de gardiennage (églises, forêts, .	3 202,86	2 365,01	423,65	0,00	414,20
6283	Frais de nettoyage des locaux	8 364,00	6 863,72	614,01	0,00	886,27
62871	Remb. frais à la collectivité de rattach	2 800,00	2 592,76	0,00	0,00	207,24
6288	Autres services extérieurs	7 700,00	5 822,40	1 741,40	0,00	136,20
637	Autres impôts, taxes (autres organismes)	7 232,97	5 338,77	2 107,38	0,00	-213,18
012	Charges de personnel, frais assimilés	283 144,31	283 144,31	0,00	0,00	0,00
6215	Personnel affecté par CL de rattachement	283 144,31	283 144,31	0,00	0,00	0,00
014	Atténuations de produits	0,00	0,00	0,00	0,00	0,00
65	Autres charges de gestion courante	36 500,00	34 132,49	2 285,19	0,00	82,32
651	Redevances pour licences, logiciels, ...	36 255,74	34 049,95	2 285,19	0,00	-79,40
6541	Créances admises en non-valeur	40,00	40,00	0,00	0,00	0,00
658	Charges diverses de gestion courante	204,26	42,54	0,00	0,00	161,72
656	Frais fonctionnement des groupes d'élus	0,00	0,00	0,00	0,00	0,00
TOTAL DEPENSES DE GESTION DES SERVICES (a) = (011+012+014+65+656)		606 289,54	542 133,71	51 823,74	0,00	12 332,09
66	Charges financières (b)	0,00	0,00	0,00	0,00	0,00
67	Charges exceptionnelles (c)	0,00	0,00	0,00	0,00	0,00
68	Dotations provisions semi-budgétaires (d) (3)	0,00	0,00	0,00	0,00	0,00
022	Dépenses imprévues (e)	0,00				
TOTAL DES DEPENSES REELLES = a+b+c+d+e		606 289,54	542 133,71	51 823,74	0,00	12 332,09
023	Virement à la section d'investissement	0,00	0,00			0,00
042	Opérat° ordre transfert entre sections (4) (5) (6)	21 210,22	21 210,22			0,00
6811	Dot. amort. et prov. Immos incorporelles	21 210,22	21 210,22			0,00
TOTAL DES PRELEVEMENTS AU PROFIT DE LA SECTION D'INVESTISSEMENT		21 210,22	21 210,22			0,00
043	Opérat° ordre intérieur de la section (7)	0,00	0,00			0,00
TOTAL DES DEPENSES D'ORDRE		21 210,22	21 210,22			0,00
TOTAL DES DEPENSES DE FONCTIONNEMENT DE L'EXERCICE (= Total des opérations réelles et d'ordre)		627 499,76	563 343,93	51 823,74	0,00	12 332,09

Chap/ art (1)	Libellé (1)	Crédits ouverts (BP+DM+RAR N-1)	Crédits employés (ou restant à employer)			Crédits annulés
			Mandats émis	Charges rattachées	Restes à réaliser au 31/12	
Pour information D 002 Déficit de fonctionnement reporté de N-1		0,00				

Détail du calcul des ICNE au compte 66112 (2)

Montant des ICNE de l'exercice	0,00
Montant des ICNE de l'exercice N-1	0,00
= Différence ICNE N – ICNE N-1	0,00

(1) Détailler les chapitres budgétaires par article conformément au plan de comptes appliqué par la commune ou l'établissement.

(2) Si le mandatement des ICNE de l'exercice est inférieur au montant de l'exercice N-1, le montant du compte 66112 sera négatif.

(3) Si la commune ou l'établissement applique le régime des provisions semi-budgétaires.

(4) Cf. définition du chapitre des opérations d'ordre, *DF 042 = RI 040*.

(5) Dont 675 et 676.

(6) Le compte 6815 peut figurer dans le détail du chapitre 042 si la commune ou l'établissement applique le régime des provisions budgétaires.

(7) Chapitre destiné à retracer les opérations particulières telles que les opérations de stocks ou liées à la tenue d'un inventaire permanent simplifié.

III – VOTE DU BUDGET	III
SECTION DE FONCTIONNEMENT – DETAIL DES RECETTES	A2

Chap/ art(1)	Libellé (1)	Crédits ouverts (BP+DM+RAR N-1)	Crédits employés (ou restant à employer)			Crédits annulés
			Titres émis	Produits rattachés	Restes à réaliser au 31/12	
013	Atténuations de charges	0,00	0,00	0,00	0,00	0,00
70	Produits services, domaine et ventes div	102 400,00	108 287,31	0,00	0,00	-5 887,31
7062	Redevances services à caractère culturel	102 000,00	107 244,53	0,00	0,00	-5 244,53
7078	Autres marchandises	400,00	1 042,78	0,00	0,00	-642,78
73	Impôts et taxes	0,00	0,00	0,00	0,00	0,00
74	Dotations et participations	21 220,00	34 182,65	10 000,00	0,00	-22 962,65
74711	Participat° Etat emploi jeunes	0,00	282,24	0,00	0,00	-282,24
7472	Participat° Régions	0,00	14 820,65	10 000,00	0,00	-24 820,65
74751	Participat° GFP de rattachement	12 220,00	11 487,00	0,00	0,00	733,00
7478	Participat° Autres organismes	9 000,00	7 592,76	0,00	0,00	1 407,24
75	Autres produits de gestion courante	488 142,76	446 912,71	0,00	0,00	41 230,05
7552	Prise en charge déficit BA administratif	488 142,76	446 912,71	0,00	0,00	41 230,05
TOTAL = RECETTES DE GESTION DES SERVICES (a) = 70+73+74+75+013		611 762,76	589 382,67	10 000,00	0,00	12 380,09
76	Produits financiers (b)	0,00	0,00	0,00	0,00	0,00
77	Produits exceptionnels (c)	0,00	48,00	0,00	0,00	-48,00
7788	Produits exceptionnels divers	0,00	48,00	0,00	0,00	-48,00
78	Reprises provisions semi-budgétaires (d) (2)	0,00	0,00	0,00	0,00	0,00
TOTAL DES RECETTES REELLES =a+b+c+d		611 762,76	589 430,67	10 000,00	0,00	12 332,09
042	Opérat° ordre transfert entre sections (3) (4) (5)	15 737,00	15 737,00			0,00
777	Quote-part subv invest transf cpte résul	15 737,00	15 737,00			0,00
043	Opérat° ordre intérieur de la section (6)	0,00	0,00			0,00
TOTAL DES RECETTES D'ORDRE		15 737,00	15 737,00			0,00
TOTAL DES RECETTES DE FONCTIONNEMENT DE L'EXERCICE (=Total des opérations réelles et d'ordre)		627 499,76	605 167,67	10 000,00	0,00	12 332,09
Pour information R 002 Excédent de fonctionnement reporté de N-1		0,00				

Détail du calcul des ICNE au compte 7622

Montant des ICNE de l'exercice	0,00
Montant des ICNE de l'exercice N-1	0,00
= Différence ICNE N – ICNE N-1	0,00

(1) Détailler les chapitres budgétaires par article conformément au plan de comptes appliqué par la commune ou l'établissement.

(2) Si la commune ou l'établissement applique le régime des provisions semi-budgétaires.

(3) Cf. définitions du chapitre des opérations d'ordre, RF 042 = DI 040.

(4) Dont 776.

(5) Le compte 7815 peut figurer dans le détail du chapitre 042 si la commune ou l'établissement applique le régime des provisions budgétaires.

(6) Chapitre destiné à retracer les opérations particulières telles que les opérations de stocks ou liées à la tenue d'un inventaire permanent simplifié.

III – VOTE DU BUDGET	III
SECTION D'INVESTISSEMENT – DETAIL DES DEPENSES	B1

Chap/ art (1)	Libellé (1)	Crédits ouverts (BP+DM+RAR N-1)	Mandats émis	Restes à réaliser au 31/12	Crédits annulés
010	Stocks	0,00	0,00	0,00	0,00
20	Immobilisations incorporelles (sauf opérations et 204)	0,00	0,00	0,00	0,00
204	Subventions d'équipement versées (sauf opérations)	0,00	0,00	0,00	0,00
21	Immobilisations corporelles (sauf opérations)	79 458,00	51 721,00	26 036,00	1 701,00
2135	Installations générales, agencements	19 650,00	4 400,00	15 250,00	0,00
2188	Autres immobilisations corporelles	59 808,00	47 321,00	10 786,00	1 701,00
22	Immobilisations reçues en affectation (sauf opérations)	0,00	0,00	0,00	0,00
23	Immobilisations en cours (sauf opérations)	0,00	0,00	0,00	0,00
Total des dépenses d'équipement		79 458,00	51 721,00	26 036,00	1 701,00
10	Dotations, fonds divers et réserves	0,00	0,00	0,00	0,00
13	Subventions d'investissement	0,00	0,00	0,00	0,00
16	Emprunts et dettes assimilées	0,00	0,00	0,00	0,00
18	Compte de liaison : affectat° (BA,régie)	0,00	0,00	0,00	0,00
26	Participat° et créances rattachées	0,00	0,00	0,00	0,00
27	Autres immobilisations financières	0,00	0,00	0,00	0,00
020	Dépenses imprévues	0,00	0,00	0,00	0,00
Total des dépenses financières		0,00	0,00	0,00	0,00
Total des dépenses d'opérations pour compte de tiers		0,00	0,00	0,00	0,00
TOTAL DEPENSES REELLES		79 458,00	51 721,00	26 036,00	1 701,00
040	<i>Opérat° ordre transfert entre sections (4)</i>	<i>15 737,00</i>	<i>15 737,00</i>	0,00	<i>0,00</i>
	<i>Reprises sur autofinancement antérieur (5)</i>	<i>15 737,00</i>	<i>15 737,00</i>	0,00	<i>0,00</i>
13911	<i>Etat et établissements nationaux</i>	<i>7 239,00</i>	<i>7 239,00</i>	0,00	<i>0,00</i>
13912	<i>Sub. transf cpte résult. Régions</i>	<i>2 184,00</i>	<i>2 184,00</i>	0,00	<i>0,00</i>
139141	<i>Sub. transf cpte résult. Communes du GFP</i>	<i>6 314,00</i>	<i>6 314,00</i>	0,00	<i>0,00</i>
	<i>Charges transférées (6)</i>	<i>0,00</i>	<i>0,00</i>	0,00	<i>0,00</i>
041	<i>Opérations patrimoniales (7)</i>	<i>0,00</i>	<i>0,00</i>	0,00	<i>0,00</i>
TOTAL DEPENSES D'ORDRE		15 737,00	15 737,00	0,00	0,00
TOTAL DES DEPENSES D'INVESTISSEMENT DE L'EXERCICE (= Total des dépenses réelles et d'ordre)		95 195,00	67 458,00	26 036,00	1 701,00
Pour information D 001 Solde d'exécution négatif reporté de N-1		0,00			

(1) Détailler les chapitres budgétaires par article conformément au plan de comptes appliqué par la commune ou l'établissement.

(2) Voir état III B3 pour le détail des opérations d'équipement.

(3) Voir annexes IV A9 pour le détail des opérations pour compte de tiers.

(4) Cf. définitions du chapitre d'opérations d'ordre, DI 040=RF 042.

(5) Les comptes 15, 29, 39, 49 et 59 peuvent figurer dans le détail du chapitre 040 si la commune ou l'établissement applique le régime des provisions budgétaires.

(6) Dont 192.

(7) Cf. définitions du chapitre des opérations d'ordre, DI 041= RI 041.

III – VOTE DU BUDGET					III
SECTION D'INVESTISSEMENT – DETAIL DES RECETTES					B2
Chap/ art (1)	Libellé (1)	Crédits ouverts (BP+DM+RAR N-1)	Titres émis	Restes à réaliser au 31/12	Crédits annulés
010	Stocks	0,00	0,00	0,00	0,00
13	Subventions d'investissement	5 316,78	3 615,78	0,00	1 701,00
13141	Subv. transf. Communes membres du GFP	5 316,78	3 615,78	0,00	1 701,00
16	Emprunts et dettes assimilées(hors 165)	0,00	0,00	0,00	0,00
20	Immobilisations incorporelles(sauf 204)	0,00	0,00	0,00	0,00
204	Subventions d'équipement versées	0,00	0,00	0,00	0,00
21	Immobilisations corporelles	0,00	0,00	0,00	0,00
22	Immobilisations reçues en affectation	0,00	0,00	0,00	0,00
23	Immobilisations en cours	0,00	0,00	0,00	0,00
Total des recettes d'équipement		5 316,78	3 615,78	0,00	1 701,00
10	Dotations, fonds divers et réserves	0,00	0,00	0,00	0,00
138	Autres subvent° invest. non transf.	0,00	0,00	0,00	0,00
165	Dépôts et cautionnements reçus	0,00	0,00	0,00	0,00
18	Compte de liaison : affectat° (BA,régie)	0,00	0,00	0,00	0,00
26	Participat° et créances rattachées	0,00	0,00	0,00	0,00
27	Autres immobilisations financières	0,00	0,00	0,00	0,00
024	Produits des cessions d'immobilisations	0,00		0,00	
Total des recettes financières		0,00	0,00	0,00	0,00
Total des recettes d'opérations pour compte de tiers		0,00	0,00	0,00	0,00
TOTAL DES RECETTES REELLES		5 316,78	3 615,78	0,00	1 701,00
021	Virement de la sect° de fonctionnement	0,00			
040	Opérat° ordre transfert entre sections (3) (4)	21 210,22	21 210,22		0,00
28051	Concessions et droits similaires	266,00	266,00		0,00
28135	Installations générales, agencements, ..	844,00	844,00		0,00
28184	Mobilier	567,00	567,00		0,00
28188	Autres immo. corporelles	19 533,22	19 533,22		0,00
TOTAL DES PRELEVEMENTS PROVENANT DE LA SECTION DE FONCTIONNEMENT		21 210,22	21 210,22		0,00
041	Opérations patrimoniales (5)	0,00	0,00		0,00
TOTAL DES RECETTES D'ORDRE		21 210,22	21 210,22		0,00
TOTAL DES RECETTES D'INVESTISSEMENT DE L'EXERCICE (= Total des recettes réelles et d'ordre)		26 527,00	24 826,00	0,00	1 701,00
Pour information R 001 Solde d'exécution positif reporté de N-1		68 668,00			

(1) Détailler les chapitres budgétaires par article conformément au plan de comptes appliqué par la commune ou l'établissement.

(2) Voir annexes IV A9 pour le détail des opérations pour compte de tiers.

(3) Cf. définition du chapitre des opérations d'ordre, RI 040 = DF 042.

(4) Les comptes 15, 29, 39, 49 et 59 peuvent figurer dans le détail du chapitre 040 si la commune ou l'établissement applique le régime des provisions budgétaires.

(5) Cf. définitions du chapitre des opérations d'ordre, DI 041= RI 041.

III – VOTE DU BUDGET	III
DETAIL DES CHAPITRES D'OPERATION D'EQUIPEMENT	B3

Cet état ne contient pas d'information.

IV – ANNEXES	IV
ELEMENTS DU BILAN METHODES UTILISEES POUR LES AMORTISSEMENTS	A3

A3 – AMORTISSEMENTS – METHODES UTILISEES

CHOIX DE L'ASSEMBLEE DELIBERANTE			Délibération du
Biens de faible valeur Seuil unitaire en deçà duquel les immobilisations de peu de valeur s'amortissent sur un an (article R. 2321-1 du CGCT) : 500,00 €			24/05/2012
Procédure d'amortissement (linéaire, dégressif, variable)	Catégories de biens amortis	Durée (en années)	
L	2031 – Frais d'études	5	24/05/2012
L	2032 – Frais de recherche et de développement	5	24/05/2012
L	2033 – Frais d'insertion	5	24/05/2012
L	2041...1 – Subventions d'équipement aux organismes publics : mobiliers, matériel et études	5	24/05/2012
L	2041...2 – Subventions d'équipement aux organismes publics : bâtiments et installations	15	24/05/2012
L	2041...3 – Subventions d'équipement aux org. publics : projets infrastructures intérêt national	30	24/05/2012
L	2042...1 – Subventions d'équipement aux personnes de droit privé : mobiliers, matériel et études	5	24/05/2012
L	2042...2 – Subventions d'équipement aux personnes de droit privé : bâtiments et installations	15	24/05/2012
L	2042...3 – Subventions d'équip. aux pers. de droit privé : projets infrastructures intérêt national	30	24/05/2012
L	2051 – Licences bureautiques et assimilés (droit d'utilisation de logiciels)	2	24/05/2012
L	2051 – Autres droits, brevets, licences, marques procédés et valeurs similaires	30	24/05/2012
L	2087 – Immobilisations incorporelles reçues au titre d'une mise à disposition	30	24/05/2012
L	2088 – Autres immobilisations incorporelles	30	24/05/2012
L	2121 – Plantations d'arbres et d'arbustes	15	24/05/2012
L	2132 – Immeubles de rapport	30	24/05/2012
L	2152 – Installations de voirie	20	24/05/2012
L	21561 – Matériel roulant d'incendie et de défense civile	7	24/05/2012
L	21568 – Autre matériel et outillage d'incendie et de défense civile	5	24/05/2012
L	21571 – Matériel roulant de voirie	7	24/05/2012
L	21578 – Autre matériel et outillage de voirie	5	24/05/2012
L	2158 – Autres installations, matériel et outillage technique	5	24/05/2012
L	2181 – Autres installations et équipements	15	24/05/2012
L	2181 – Appareils de levage et ascenseurs	30	24/05/2012
L	2182 – Matériel de transport	7	24/05/2012
L	2183 – Matériel de bureau et matériel informatique	3	24/05/2012
L	2184 – Mobilier	15	24/05/2012
L	2188 – Électroménagers	5	24/05/2012
L	2188 – Équipements divers	10	24/05/2012
L	2188 – Coffres forts et assimilés	20	24/05/2012

IV – ANNEXES	IV
ELEMENTS DU BILAN EQUILIBRE DES OPERATIONS FINANCIERES – DEPENSES	A6.1

DEPENSES A COUVRIR PAR DES RESSOURCES PROPRES

Art. (1)	Libellé (1)	Crédits de l'exercice (BP + BS + DM + RAR N-1)	Réalizations
DEPENSES TOTALES A COUVRIR PAR DES RESSOURCES PROPRES =A + B		15 737,00	I 15 737,00
16 Emprunts et dettes assimilées (A)		0,00	0,00
1631	Emprunts obligataires	0,00	0,00
1641	Emprunts en euros	0,00	0,00
1643	Emprunts en devises	0,00	0,00
16441	Opérat° afférentes à l'emprunt	0,00	0,00
1671	Avances consolidées du Trésor	0,00	0,00
1672	Emprunts sur comptes spéciaux du Trésor	0,00	0,00
1678	Autres emprunts et dettes	0,00	0,00
1681	Autres emprunts	0,00	0,00
1682	Bons à moyen terme négociables	0,00	0,00
1687	Autres dettes	0,00	0,00
Dépenses et transferts à déduire des ressources propres (B)		15 737,00	15 737,00
10...	<i>Reprise de dotations, fonds divers et réserves</i>		
10...	Reversement de dotations, fonds divers et réserves		
139	<i>Subv. invest. transférées cpte résultat</i>	15 737,00	15 737,00
020	Dépenses imprévues	0,00	0,00

	Op. de l'exercice I	Restes à réaliser en dépenses au 31/12	Solde d'exécution D001 de l'exercice précédent (N-1)	TOTAL II
Dépenses à couvrir par des ressources propres	15 737,00	26 036,00	0,00	41 773,00

(1) Détailler les chapitres budgétaires par article conformément au plan de comptes.

IV – ANNEXES	IV
ELEMENTS DU BILAN EQUILIBRE DES OPERATIONS FINANCIERES – RECETTES	A6.2

RESSOURCES PROPRES

Art. (1)	Libellé (1)	Crédits de l'exercice (BP + BS + DM + RAR N-1)	Réalisations
RECETTES (RESSOURCES PROPRES) = a + b		21 210,22	III 21 210,22
Ressources propres externes de l'année (a)		0,00	0,00
10222	FCTVA	0,00	0,00
10223	TLE	0,00	0,00
10226	Taxe d'aménagement	0,00	0,00
10228	Autres fonds	0,00	0,00
138	Autres subvent° invest. non transf.	0,00	0,00
26...	Participations et créances rattachées		
27...	Autres immobilisations financières		
Ressources propres internes de l'année (b) (2)		21 210,22	21 210,22
15...	Provisions pour risques et charges		
169	Primes de remboursement des obligations	0,00	0,00
26...	Participations et créances rattachées		
27...	Autres immobilisations financières		
28...	Amortissement des immobilisations		
28051	Concessions et droits similaires	266,00	266,00
28135	Installations générales, agencements, ..	844,00	844,00
28184	Mobilier	567,00	567,00
28188	Autres immo. corporelles	19 533,22	19 533,22
29...	Prov. pour dépréciat° immobilisations		
39...	Prov. dépréciat° des stocks et en-cours		
481...	Charges à rép. sur plusieurs exercices		
49...	Prov. dépréc. comptes de tiers		
59...	Prov. dépréc. comptes financiers		
024	Produits des cessions d'immobilisations	0,00	0,00
021	Virement de la sect° de fonctionnement	0,00	0,00

	Opérations de l'exercice III	Restes à réaliser en recettes au 31/12	Solde d'exécution R001 de l'exercice précédent	Affectation R1068 de l'exercice précédent	TOTAL IV
Total ressources propres disponibles	21 210,22	0,00	68 668,00	0,00	89 878,22

	Montant
Dépenses à couvrir par des ressources propres	II 41 773,00
Ressources propres disponibles	IV 89 878,22
Solde	V = IV – II (3) 48 105,22

(1) Les comptes 15, 169, 26, 27, 28, 29, 39, 481, 49 et 59 sont à détailler conformément au plan de comptes.

(2) Les comptes 15, 29, 39, 49 et 59 sont présentés uniquement si la commune ou l'établissement applique le régime des provisions budgétaires.

(3) Indiquer le signe algébrique.

IV – ANNEXES	IV
ELEMENTS DU BILAN VARIATION DU PATRIMOINE (article R. 2313-3 du CGCT) – ENTREES	A10.1

A10.1 – ETAT DES ENTREES D'IMMOBILISATIONS

Modalités et date d'acquisition	Désignation du bien	Valeur d'acquisition (coût historique)	Cumul des amortissements	Durée de l'amortissement
Acquisitions à titre onéreux				
03/02/2017	2 ENCEINTES RETOUR	3 899,20	0,00	10
22/03/2017	COMPLEMENT EQUIPEMENT LUMIERES SALLE GAYET	3 298,60	0,00	10
04/08/2017	AMO REAMENAGEMENT SALLE DE SPECTACLE	4 400,00	0,00	0
31/10/2017	FOURNITURE ET POSE DU SYSTEME SON	40 123,20	0,00	10
Acquisitions à titre gratuit				
Mise à disposition				
Affectation				
Mises en concession ou affermage				
Divers				
TOTAL GENERAL		51 721,00	0,00	

IV – ANNEXES	IV
ARRETE ET SIGNATURES	D2

Nombre de membres en exercice : 35
 Nombre de membres présents : 0
 Nombre de suffrages exprimés : 0
 VOTES :
 Pour : 0
 Contre : 0
 Abstentions : 0

Date de convocation : 01/01/2018

Présenté par (1) le maire.
 A Saint Genis Laval, le 29/05/2018
 le maire

Délibéré par l'assemblée (2), réunie en session ordinaire.
 A Saint Genis Laval, le 29/05/2018
 Les membres de l'assemblée délibérante (2),

ARNOUX CHRISTIAN	
BALTER SERGE	
BARD PASCAL	
BONTOUX ODETTE	
BROSSEAU OLIVIER	
CALLIGARO AURELIEN	
CARTIGNY NICOLE	
COUALLIER GUILLAUME	
CRIMIER ROLAND	
CRUBELLIER YVES	
DARNE CHRISTIAN	
DAUTREY LUCIENNE	
DELAGOUTTE YVES	
GAVALT YVES	
GAY MARIE-PAULE	
GODIGNON CHRISTOPHE	
GUEDON BERNARD	
GUERIN KARINE	
GUOUGUENI MOHAMED	
JAGET AGNES	
JANAS ANNE-MARIE	

IV – ANNEXES	IV
ARRETE ET SIGNATURES	D2

JOBERT-FIORE MARYSE	
LACROIX JEAN-PHILIPPE	
MASSON PHILIPPE	
MILLET MARYLENE	
MONNET MICHEL	
MONNET THIERRY	
PATAUD STEPHANIE	
PEREYRON GILLES	
PICHERIT ISABELLE	
PIERONI BERNADETTE	
ROTIVEL PASCALE	
TIRTIAUX FABIENNE	
VIVES-MALATRAIT BERNADETTE	
VURPAS FRANCOIS	

Certifié exécutoire par (1) le maire, compte tenu de la transmission en préfecture, le , et de la publication le

A Saint Genis Laval, le

(1) Indiquer le maire ou le président de l'organisme.

(2) L'assemblée délibérante étant : le conseil municipal.